

**INFORMACJA  
KOMENDANTA MIEJSKIEGO PSP  
W ELBLĄGU  
O STANIE BEZPIECZEŃSTWA POWIATU  
ELBLĄSKIEGO  
W ZAKRESIE OCHRONY PRZECIWPÓŻAROWEJ  
ZA 2023 ROK**



**OPRACOWANIE:**

Wydział Operacyjny KM PSP w Elblągu

mł. kpt. Łukasz Pocałujko

mł. kpt. Sebastian Wiśniewski

Sekcja Kontrolno-Rozpoznawcza

st. kpt. Piotr Kólecki

Sekcja Kwatermistrzowsko-Techniczna

mł. kpt. Marcin Szymanek

**Elbląg – styczeń 2024 r.**



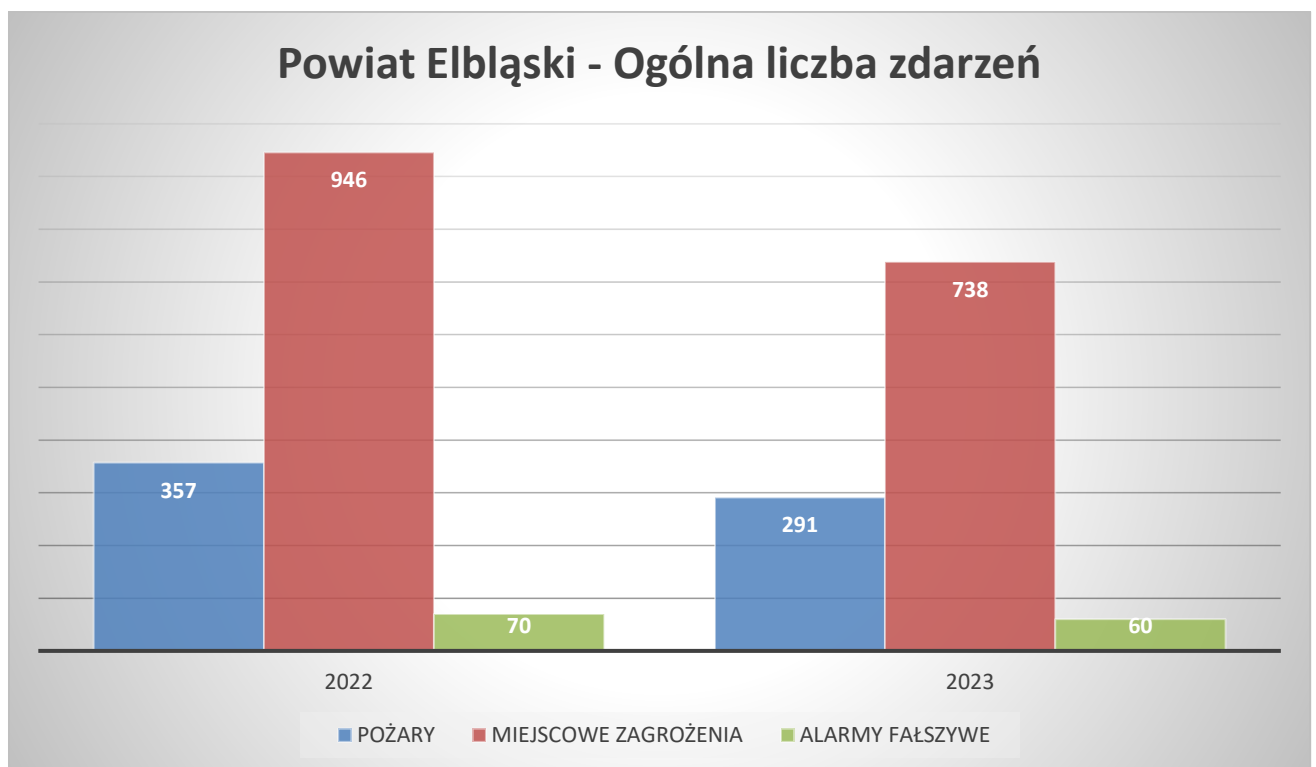
## Spis treści

1. Ogólna liczba zdarzeń .....	4
2. Pożary na terenie powiatu elbląskiego .....	6
3. Miejscowe zagrożenia na terenie Powiatu Elbląskiego. ....	17
4. Działania Ochotniczych Straży Pożarnych na terenie Powiatu Elbląskiego.....	24
5. Inspekcje OSP na terenie Powiatu Elbląskiego.....	26
6. Działalność kontrolno – rozpoznawcza i prewencja społeczna. ....	26
7. Wzrost potencjału ratowniczego. ....	29
8. Wnioski. ....	30

## 1. Ogólna liczba zdarzeń

Obszar	Ogółem zdarzeń			Pożary			Miejscowe zagrożenia			Alarmy fałszywe		
	2022	2023	zmiana %	2022	2023	zmiana %	2022	2023	zmiana %	2022	2023	Zmiana %
Miasto Elbląg	1433	1081	-24,6%	305	276	-9,5%	961	659	-31,4%	167	146	-12,6%
<b>Powiat Elbląski</b>	1373	1089	-20,7%	357	291	-18,5%	946	738	-22,0%	70	60	-14,3%
<b>RAZEM</b>	2806	2170	-22,7%	662	567	-14,4%	1907	1397	-26,7%	237	206	-13,1%

Tabela 1. Ogólna liczba zdarzeń w roku 2022 i 2023.



Wykres 1. Ogólna liczba zdarzeń w powiecie elbląskim.

W rozpatrywanym przedziale statystycznym, na terenie powiatu elbląskiego, nastąpił spadek ogólnej liczby zdarzeń o 20,7 %. W grupie statystycznej *pożary oraz miejscowe zagrożenia*

odnotowano spadek odpowiednio o 18,5% i 22%, natomiast w grupie alarmy fałszywe odnotowano spadek ilości zdarzeń o 14,3%.

Analiza czasów dotarcia jednostek straży pożarnej do miejsca zdarzenia na terenie Powiatu Elbląskiego wskazuje, że wśród wszystkich *pożarów i miejscowych zagrożeń* (tj. łącznie 1029 zdarzeń), 748 interwencji przeprowadzono z czasem dojazdu pierwszych sił i środków do 15 minut, co stanowi 62,43 % wszystkich interwencji (z wyłączeniem alarmów fałszywych).

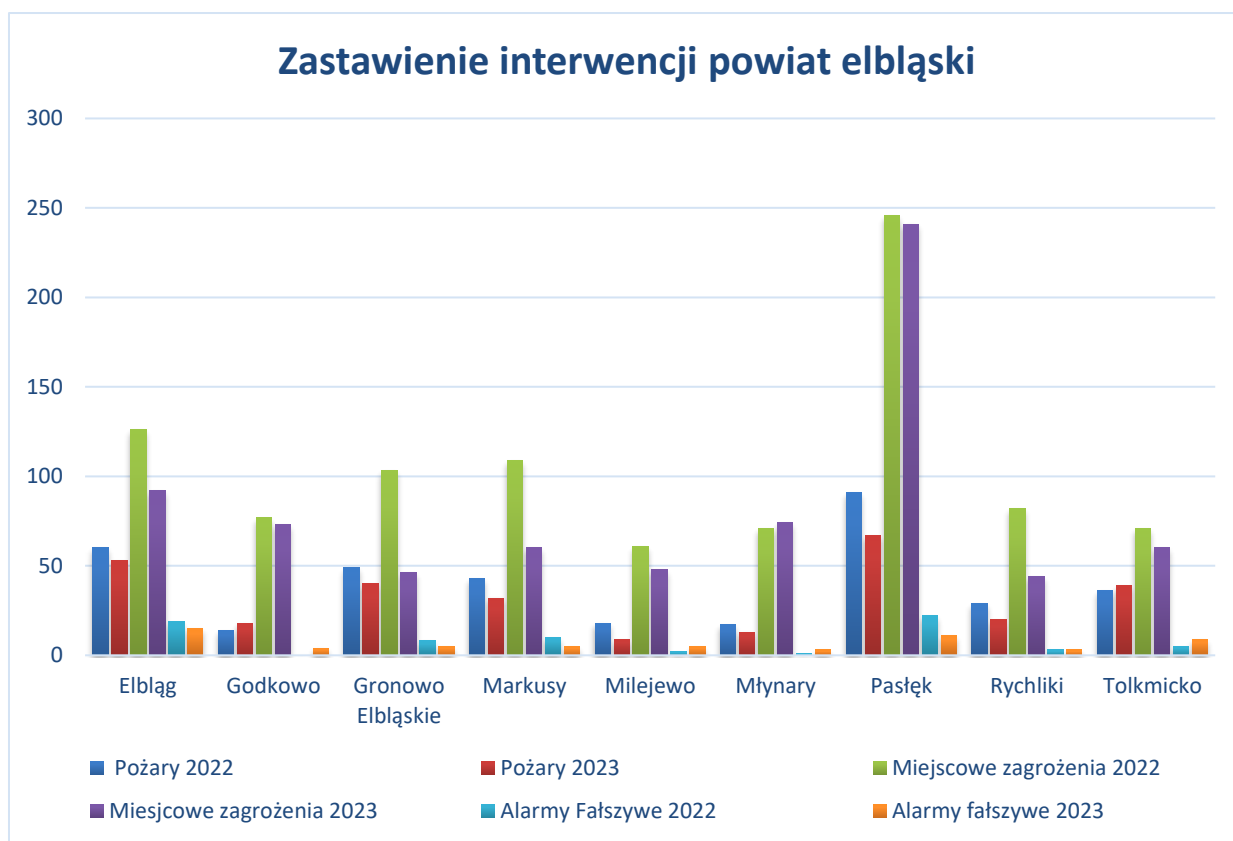
W 2023 roku w powiecie elbląskim nie odnotowano ofiar śmiertelnych w związku z zatruciem tlenkiem węgla.

W 2023 r. łączna liczba interwencji związanych z występowaniem bądź podejrzeniem wystąpienia tlenku węgla, wyniosła 20 (27 w 2022 r.), z czego 8 interwencji dotyczyło obszaru Powiatu Elbląskiego (7 w 2022 r.). W tym zakresie nastąpił spadek podjętych interwencji.

Nazwa Gminy	Pożary		Miejscowe Zagrożenia		Alarmy Fałszywe		Ogólna liczba zdarzeń		
	2022	2023	2022	2023	2022	2023	2022	2023	zmiana %
Elbląg	60	53	126	92	19	15	205	160	-21,95 %
Godkowo	14	18	77	73	0	4	91	95	+4,4 %
Gronowo Elbląskie	49	40	103	46	8	5	160	91	-43,13 %
Markusy	43	32	109	60	10	5	162	97	-40,12 %
Milejewo	18	9	61	48	2	5	81	62	-23,46 %
Młynary	17	13	71	74	1	3	89	90	+1,12 %
Pasłęk	91	67	246	241	22	11	359	319	-11,14 %
Rychliki	29	20	82	44	3	3	114	67	-41,23 %
Tolkmicko	36	39	71	60	5	9	112	108	-3,57 %
<b>Razem</b>	<b>357</b>	<b>291</b>	<b>946</b>	<b>738</b>	<b>70</b>	<b>60</b>	<b>1373</b>	<b>1089</b>	<b>-20,68 %</b>

Tabela nr 2. Ilość pożarów, miejscowych zagrożeń i alarmów fałszywych w poszczególnych gminach.

Poniższy wykres przedstawia zróżnicowanie ilości interwencji podejmowanych przez jednostki ochrony przeciwpożarowej w latach 2022 - 2023.



**Wykres nr 2.** Interwencje strażaków na terenie Powiatu Elbląskiego w latach: 2022 – 2023.

Najwięcej interwencji dotyczyło miejscowych zagrożeń i pożarów, które przypadły na Miasto i Gminę Pasłęk. Ilość *pożarów* zmalała o 26,4 % i wyniosła 67, natomiast liczba *miejscowych zagrożeń* zmalała o 2,03 %, w 2023 roku odnotowano ich łącznie 241.

Największy spadek liczby miejscowych zagrożeń odnotowano dla gminy Gronowo Elbląskie, wyniósł on o 55,34 % w porównaniu z rokiem 2022. W 2023 r. jednostki Państwowej Straży Pożarnej, Ochotniczych Straży Pożarnych na terenie Miasta i Gminy Pasłęk interweniowały łącznie 319 razy. Jest to spadek o 11,14 % w porównaniu z 2022 rokiem. Największy procentowy spadek ogólnej liczby zdarzeń odnotowano w gminie Gronowo Elbląskie, który wyniósł 43,13%.

W minionym roku w Powiecie Elbląskim odnotowaliśmy 60 *alarmów fałszywych*.

## 2. Pożary na terenie powiatu elbląskiego

Strażacy z Powiatu Elbląskiego w 2023 r. uczestniczyli w 291 akcjach gaśniczych. Pożary te można sklasyfikować pod względem ich wielkości, co przedstawia tabela poniżej.

Nazwa gminy	Małe		Średnie		Duże		Bardzo Duże		Liczba pożarów		
	2022	2023	2022	2023	2022	2023	2022	2023	2022	2023	% zmian
Elbląg	57	49	3	4	0	0	0	0	60	53	-11,67%
Godkowo	13	18	1	0	0	0	0	0	14	18	+28,57%
Gronowo Elbląskie	49	38	0	2	0	0	0	0	49	40	-18,37%
Markusy	42	32	1	0	0	0	0	0	43	32	-25,58%
Milejewo	16	7	2	2	0	0	0	0	18	9	-50,00%
Młynary	17	13	0	0	0	0	0	0	17	13	-23,53%
Pastęk	85	63	5	4	1	0	0	0	91	67	-26,37%
Rychliki	26	19	3	1	0	0	0	0	29	20	-31,03%
Tolkmicko	34	37	2	1	0	1	0	0	36	39	+8,33%
<b>Razem</b>	<b>339</b>	<b>276</b>	<b>17</b>	<b>14</b>	<b>1</b>	<b>1</b>	<b>0</b>	<b>0</b>	<b>357</b>	<b>291</b>	<b>-18,49%</b>

Tabela nr 3. Struktura wielkości pożarów w powiecie elbląskim.

W odniesieniu do 2022 roku nastąpił spadek ogólnej liczby pożarów o 18,49 %. W 2023 roku odnotowano 14 pożarów średnich oraz 1 pożar duży, nie odnotowano pożarów bardzo dużych. Zdecydowanie dominują tu pożary małe które wystąpiły 276 razy, ich rozmiar związany jest przede wszystkim z brakiem możliwości rozwoju pożaru, w związku z tym niewątpliwie zależny jest od szybkości i skuteczności działań ratowniczo-gaśniczych podejmowanych przez jednostki PSP i OSP na terenie powiatu elbląskiego.

Poniższy wykres przedstawia strukturę wielkości pożarów.



**Wykres nr 3.** Struktura wielkości pożarów.

Najważniejsze *pożary* odnotowane w 2023 r. to między innymi:

**01 czerwca 2023 roku**- Zgłoszenie o pożarze domu w zabudowie szeregowej znajdującego się przy ul. Stanisława Przybyszewskiego w Elblągu.

Po przybyciu na miejsce zdarzenia pierwszego zastępu KDR stwierdził pożar poddasza i dachu w budynku mieszkalnym. Płomień oraz dym wydobywały się na zewnątrz budynku przez przepalone otwory w dachu. Właściciel mieszkania bez obrażeń opuścił budynek przed przybyciem JOP.

Na miejscu pracowało łącznie 20 strażaków jednostek ochrony przeciwpożarowej (JOP): 3 zastępy z JRG nr 2 w Elblągu, 2 zastępy z JRG nr 1 w Elblągu. Na miejscu pracowała także policja oraz pogotowie energetyczne.

Czas interwencji wyniósł 3 godzin i 59 minut. Przyczyna powstania pożaru – nieustalona. Szacunkowe straty pożarowe wyniosły ok. 250 tyś. zł.





**Rysunek 1.** Pożar przy ul. Stanisława Przybyszewskiego w Elblągu.

**20 września 2023 roku** - pożar budynku mieszkalnego w Jegłowniku (pow. elbląski). Palono się poddasze i dach budynku, w którym w sumie przebywało 11 osób. Sytuacja była dramatyczna. Kobieta i troje dzieci ratując się, wyskoczyli z okna na drugiej kondygnacji budynku. Na szczęście nikt nie zginął. W akcji ratowniczo-gaśniczej brało udział 7 zastępów pożarniczych. Na miejscu obecny był Zastępca Komendanta Wojewódzkiego PSP w Olsztynie - st. bryg. Adam Jastrzębski wraz z grupą operacyjną oraz Komendant Miejski PSP w Elblągu - bryg. Jarosław Gryciuk.

Finalnie do szpitala z obrażeniami trafiło 9 osób w tym 6 dzieci. W akcji ratowniczej udział brał śmigłowiec LPR.



**Rysunek 4.** Pożar budynku mieszkalnego w miejscowości Jegłownik.

**21 listopada 2023 roku** około godziny 18:30 do Stanowiska Kierowania Komendanta Miejskiego PSP w Elblągu wpłynęła informacja o pożarze hali produkcyjno-magazynowej przy ul. Czuchnowskiego w Elblągu.

Po dotarciu na miejsce strażacy zastali pożar trocin w hali magazynowej. Ze względu na promieniowanie ciepłe zagrożony był przylegający budynek produkcyjny. Działania straży polegały na zabezpieczeniu miejsca zdarzenia i podaniu trzech prądów gaśniczych: dwóch prądów wody w natarciu na palący się obiekt, co w efekcie doprowadziło do ugaszenia pożaru oraz jeden prąd wody w obronie przylegającej hali. Na miejsce działań przybył Komendant Miejski PSP st. bryg. Jarosław Gryciuk. Następnie dokonano rozbiórki części konstrukcyjnej budynku celem wykluczenia ukrytych zarzewi ognia. W zdarzeniu nie odnotowano osób poszkodowanych. Przyczyny i okoliczności pożaru wyjaśni policyjne postępowanie.

Na miejscu pracowało 8 zastępów PSP, 24 strażaków z obu elbląskich jednostek ratowniczo-gaśniczych, Komendant Miejski PSP w Elblągu, oficer KM PSP oraz Policja. Działania trwały cztery godziny.

Na zabezpieczenie operacyjne miasta zostały zadysponowane dwa zastępy z OSP Jegłownik.



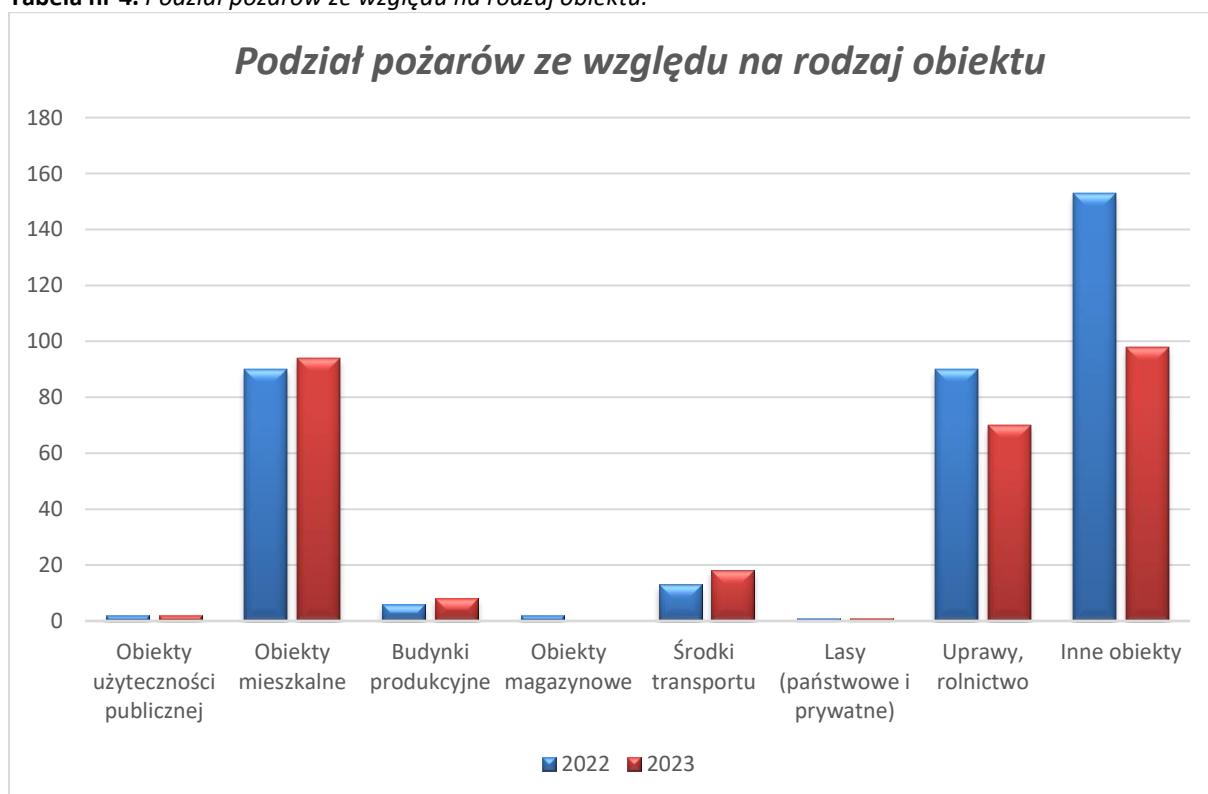
Rysunek 4. Pożar hali produkcyjno-magazynowej przy ul. Czuchnowskiego w Elblągu.

W tabeli poniżej przedstawiono ilość pożarów ze względu na rodzaj obiektu.

Lp.	Rodzaj obiektu	2022	2023	zmiany
1.	Obiekty użyteczności publicznej	2	2	-
2.	Obiekty mieszkalne	90	94	↑
3.	Obiekty produkcyjne	6	8	↑
4.	Obiekty magazynowe	2	0	↓
5.	Środki transportu	13	18	↑
6.	Lasy (państwowe i prywatne)	1	1	-

7.	<b>Uprawy, rolnictwo</b>	<b>90</b>	<b>70</b>	↓
8.	<b>Inne obiekty:</b>	<b>153</b>	<b>98</b>	↓
8.1	Śmietniki wolnostojące, wysypiska śmieci	17	9	↓
8.2	Obiekty przyrody (drzewa, krzewy)	13	19	↑
8.3	Pobocza dróg i szlaków	1	3	↑
8.4	Trawy na terenach nierolniczych	96	41	↓
8.5	Garaże, warsztaty samochodowe	4	2	↓
8.6	Inne nietypowe budynki i instalacje	22	23	↑
8.7	Inne zdarzenia powstałe na zbiornikach, ciekach i akwenach wodnych	0	1	↑
<b>RAZEM</b>		<b>357</b>	<b>291</b>	<b>↓ 18,49 %</b>

Tabela nr 4. Podział pożarów ze względu na rodzaj obiektu.



**Wykres 4. Podział pożarów ze względu na rodzaj obiektu**

Grupą statystyczną, w której najczęściej dochodziło do pożarów są *inne obiekty do których zakwalifikowano śmietniki wolnostojące, obiekty przyrody, trawy lub nietypowe budynki i instalacje*, gdzie odnotowano 98 pożarów, co oznacza spadek o blisko 36 % w stosunku do roku 2022. W odniesieniu do poprzedniego roku nastąpił spadek ogólnej liczby *pożarów*, odnotowano ich 291, co oznacza spadek o 18,49 %.

W tabeli poniżej przedstawiono przyczyny powstawania pożarów w powiecie elbląskim.

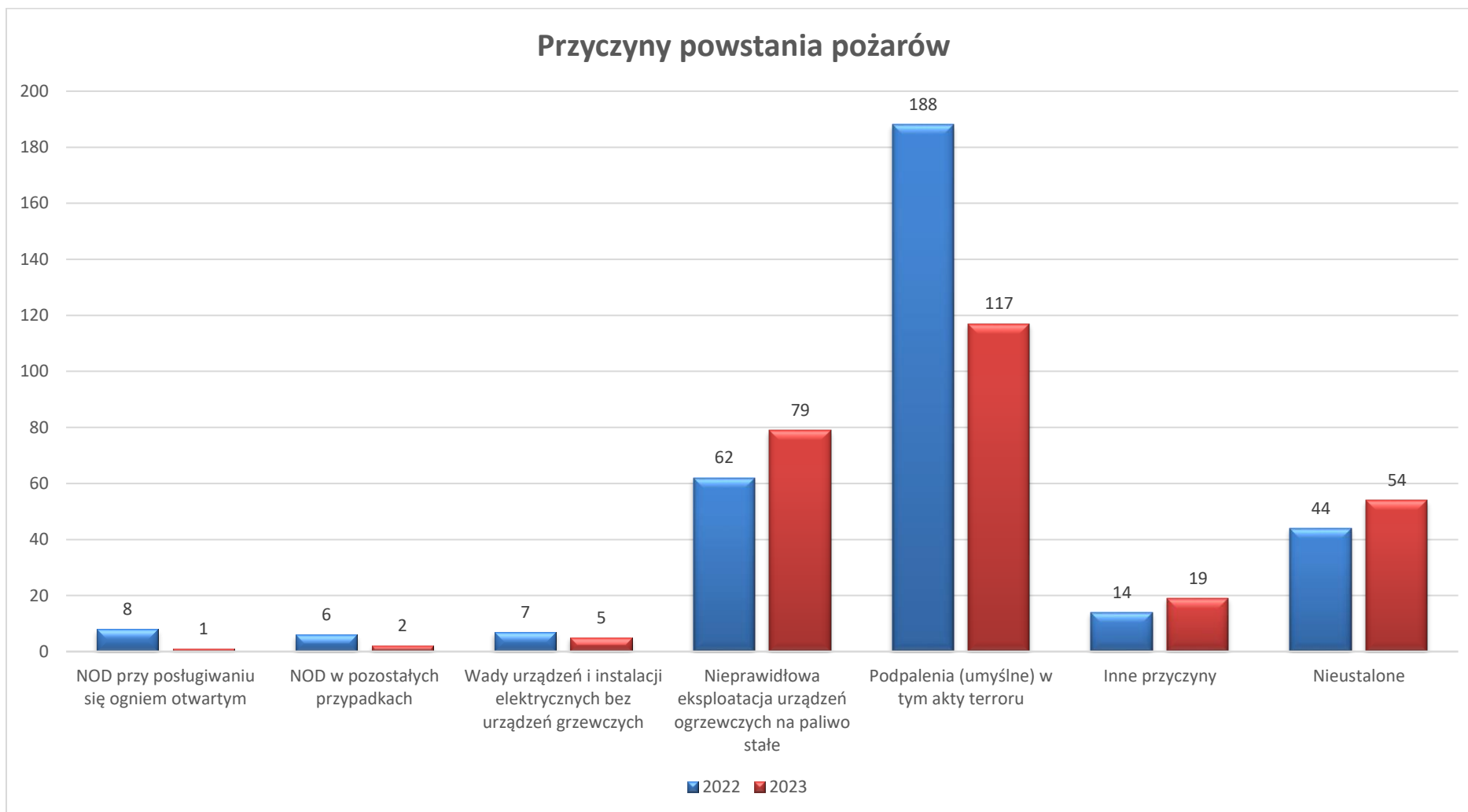
Lp.	Przyczyny powstawania pożarów	2022	2023	zmiany
1	NOD przy posługiwaniu się ogniem otwartym	8	1	↓
2	NOD przy posługiwaniu się substancjami łatwopalnymi	0	1	↑
3	NOD przy prowadzeniu prac pożarowo-niebezpiecznych	1	1	-
4	NOD w pozostałych przypadkach	6	2	↓
5	NON w pozostałych przypadkach	0	2	↑
6	Wady urządzeń i instalacji elektrycznych bez urządzeń grzewczych	7	5	↓
7	Nieprawidłowa eksploatacja urządzeń i instalacji elektr.	2	2	-
9	Požary jako następstwa innych miejscowych zagrożeń	0	1	↓
10	Wady urządzeń ogrzewczych na paliwo stałe	0	2	↓
11	Nieprawidłowa eksploatacja urządzeń ogrzewczych na paliwo stałe	62	79	↑
12	Wady urządzeń mechanicznych	0	1	↑
13	Wady środków transportu	4	3	↓
15	Podpalenia (umyślne) w tym akty terroru	188	117	↓
16	Wyładowanie atmosferyczne	0	1	↑
17	Inne przyczyny	14	19	↑
18	Nieustalone	44	54	↑
<b>Razem</b>		<b>357</b>	<b>291</b>	<b>↓ 18,49 %</b>

Tabela nr 5. Przyczyny powstawania pożarów.

Najczęstszą przyczyną powstawania pożarów w grupie *obiekty mieszkalne* była nieprawidłowa eksploatacja urządzeń grzewczych na paliwo stałe.

Najliczniejszą pod względem ilości powstałych pożarów grupą, są obiekty zakwalifikowane do grupy – *inne obiekty* w tym: *Trawy na terenach nierolniczych*. W tej grupie doszło do największej ilości zdarzeń.

*Požary traw na terenach nierolniczych* są charakterystyczne dla przełomu zimy i wiosny. W grupie obiektów *użyteczności publicznej* w roku 2023 odnotowano znaczny spadek zdarzeń z udziałem JOP co może w dalszym ciągu świadczyć o wysokiej świadomości użytkowników i znacznej dbałości o bezpieczeństwo w tego typu obiektach.



**Wykres 5.** Przyczyny powstawania pożarów.





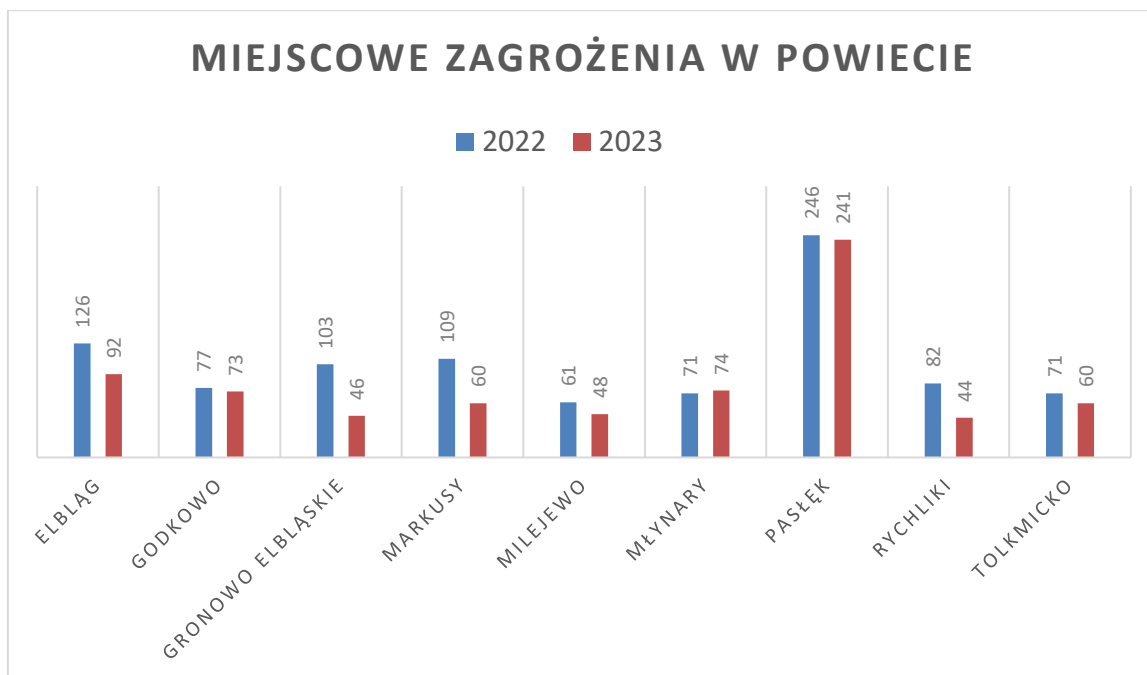
### 3. Miejscowe zagrożenia na terenie Powiatu Elbląskiego.

Strażacy z Powiatu Elbląskiego w 2023 roku uczestniczyli w 738 interwencjach dot. *miejscowych zagrożeń*. Zdarzenia te można sklasyfikować pod względem ich wielkości, co przedstawia tabela poniżej.

Gmina	Małe		Lokalne		Średnie		Duże		Miejscowe zagrożenia		
	2022	2023	2022	2023	2022	2023	2022	2023	2022	2023	% zmiana
Elbląg	18	17	106	73	2	2	0	0	126	92	26,98 %
Godkowo	6	9	71	64	0	0	0	0	77	73	5,19 %
Gronowo Elbląskie	5	4	97	40	1	2	0	0	103	46	55,34 %
Markusy	29	10	79	48	1	2	0	0	109	60	44,95 %
Milejewo	3	4	57	41	0	3	1	0	61	48	21,31 %
Młynary	2	11	68	61	1	2	0	0	71	74	4,23 %
Pasłęk	29	15	215	223	2	2	0	1	246	241	2,03 %
Rychliki	15	5	67	39	0	0	0	0	82	44	46,34 %
Tolkmicko	10	12	60	46	1	2	0	0	71	60	15,49 %
<b>Razem</b>	<b>117</b>	<b>87</b>	<b>820</b>	<b>635</b>	<b>8</b>	<b>15</b>	<b>1</b>	<b>0</b>	<b>946</b>	<b>738</b>	<b>21,99 %</b>

Tabela nr 6. Struktura wielkości miejscowych zagrożeń.

W 2023 roku odnotowano spadek ilości interwencji dotyczący *miejscowych zagrożeń*. W 2023 r. odnotowano 738 interwencji, co oznacza spadek o ponad 21 % w porównaniu z rokiem poprzednim okresu porównawczego. Zakres ilości interwencji w poszczególnych gminach przedstawia powyższa tabela.



**Wykres nr 6.** Miejskowe zagrożenia w latach: 2022 – 2023.

Analiza szczegółowa podejmowanych czynności ratowniczych i zabezpieczających wskazuje, iż największą ilość w grupie miejscowych zagrożeń lokalnych stanowiły następujące czynności ratownicze:

- usuwanie skutków silnych wiatrów, huraganów poprzez zabezpieczanie i usuwanie drzew i zwisających konarów nad drogami, traktami, przejściami – 24 % (60 % w roku 2022),
- usuwanie zagrożeń związanych z nietypowym zachowaniem się zwierząt oraz owadów błonkoskrzydłych 21 % – (3,7 % w 2022 roku),
- zdarzenia związane ze środkami transportu w tym wypadki i kolizje – 12 % ( 10% w roku 2022),
- usuwanie skutków intensywnych opadów atmosferycznych związane z wypompowywaniem wody z piwnic, garaży, innych zagrożonych obiektów budowlanych i terenów – 8,4 % ( 0,8 % w roku 2022).

Najważniejsze miejscowe zdarzenia odnotowane w 2023 r. to między innymi:

**16 lutego 2023 roku** – Wypadek na drodze ekspresowej S22 w pobliżu miejscowości Kwietnik. Po przybyciu na miejsce zdarzenia zastępów PSP stwierdzono, że doszło do

zderzenia dwóch samochodów osobowych – Skody Fabii oraz Volvo XC 90. Skodą podróżował jedynie kierowca, natomiast Volvem podróżowały cztery osoby.

Działania strażaków polegały na zabezpieczeniu miejsca zdarzenia, uwolnieniu z pojazdu kierowcy Skody przy użyciu narzędzi hydraulicznych oraz udzieleniu kwalifikowanej pierwszej pomocy poszkodowanym.

Mimo starań ratowników kierującego Skodą z uwagi na odniesione liczne obrażenia nie udało się uratować. Do szpitala została zabrana starsza kobieta podróżująca Volvem, pozostali uczestnicy nie uskarżali się na żadne dolegliwości. Droga w miejscu zdarzenia była zablokowana przez kilka godzin. Na czas prowadzonych działań policja wyznaczyła objazdy.

Na miejscu pracowali strażacy z KM PSP w Elblągu, w tym Komendant Miejski PSP bryg. Łukasz Kochan, strażacy z JRG nr 1 Elbląg, druhowie z jednostki OSP Młynary, Policja, ZRM, Prokurator, funkcjonariusze KAS oraz przedstawiciel GDDKiA.



**Rysunek 4.** Wypadek na drodze S22 w powiecie elbląskim.

**20 października 2023 roku**- ul. Kwiatkowskiego w Elblągu tuż przed północą doszło do wypadku z udziałem samochodu terenowego.

Zdarzenie miało miejsce podczas odbywającego się w tym czasie rajdu RFC Poland, na terenie elbląskiej Modrzewiny. Z ustaleń policji wynika, że 36-letni mężczyzna pokonując wzniesienie wypadł z pojazdu, a następnie został przez niego przygnieciony.

Działania straży polegały w głównej mierze na zabezpieczeniu miejsca zdarzenia oraz udzieleniu kwalifikowanej pierwszej pomocy poszkodowanemu do czasu przyjazdu zespołu ratownictwa medycznego. Mimo starań ratowników mężczyzny nie udało się uratować.

Na miejsce przybył Komendant miejski PSP w Elblągu bryg. Jarosław Gryciuk.

W działaniach brało udział 13 strażaków, policja, prokurator oraz ZRM.



Rysunek 5. Wypadek podczas rajdu na Modrzewinie.

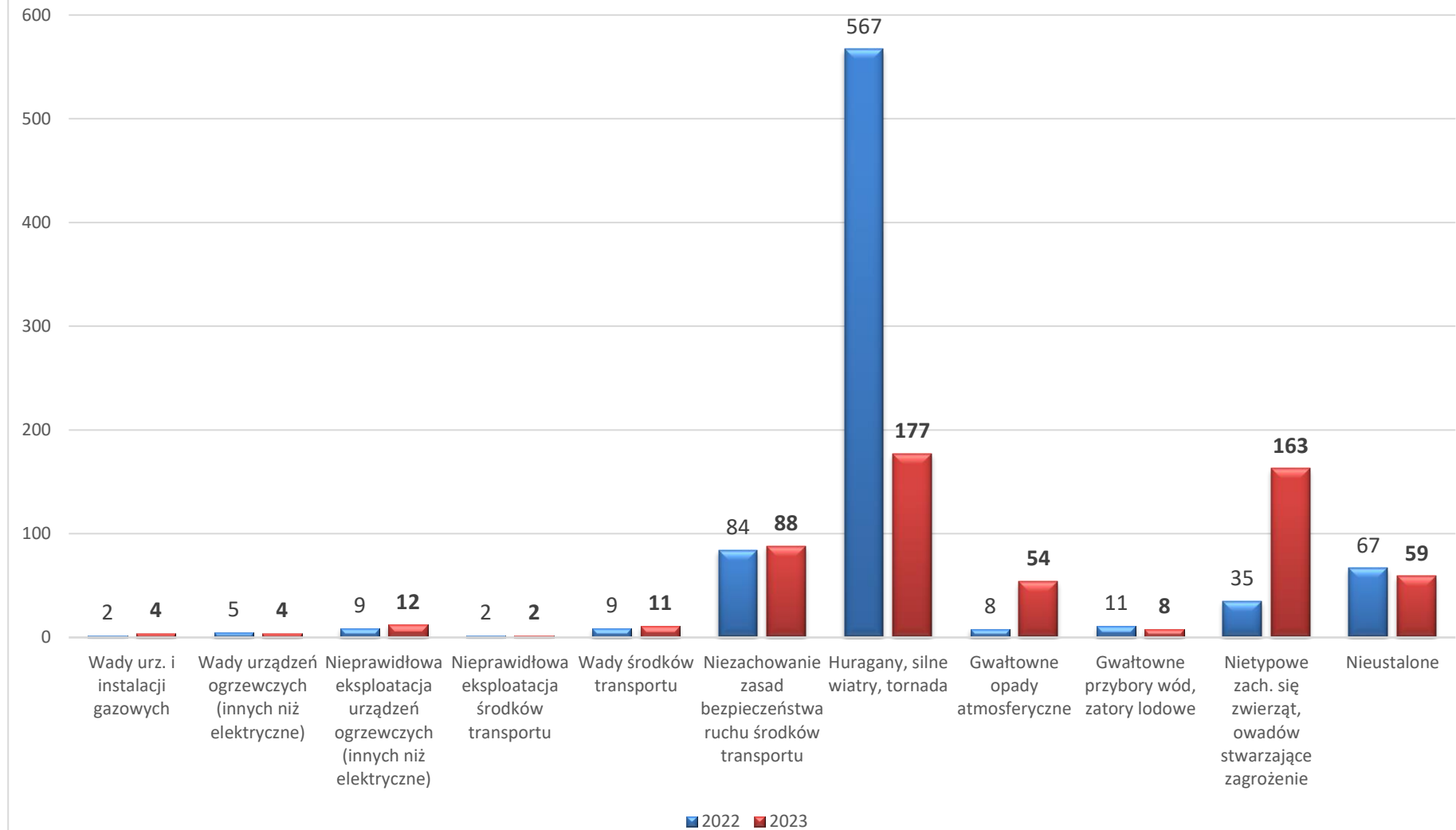
W tabeli poniżej przedstawiono inne miejscowe zagrożenia według przyczyn ich powstania.

Lp.	Przyczyny powstawania miejscowych zagrożeń	2022	2023
1	Wady urz. i instalacji gazowych	2	4
2	Wady urz. i instalacji elektrycznych	0	1
3	Wady urządzeń mechanicznych	1	1
4	Wady urządzeń ogrzewczych (innych niż elektryczne)	5	4
5	Nieprawidłowa eksploatacja urządzeń ogrzewczych (innych niż elektryczne)	9	12
6	Uszkodzenia sieci i instalacji przesyłowych	1	1
7	Nieprawidłowa eksploatacja środków transportu	2	2
8	Wady środków transportu	9	11
9	Niezachowanie zasad bezpieczeństwa ruchu środków transportu	<b>84</b>	<b>88</b>
10	Wady elektrycznych urządzeń ogrzewczych	0	1
11	Wady konstrukcji budowlanych	0	1
12	Osunięcia się gruntów, miałów	0	0
13	Huragany, silne wiatry, tornada	<b>567</b>	<b>177</b>

14	Gwałtowne opady atmosferyczne	8	54
15	Gwałtowne przybory wód, zatory lodowe	11	8
16	Niewłaściwe zabezp. hodowlanych zwierząt, owadów, gadów, ptaków	1	1
17	Nietypowe zach. się zwierząt, owadów stwarzające zagrożenie	35	163
18	Wyładowania atmosferyczne	0	0
19	Nieumyślne działanie człowieka	12	12
20	Celowe działanie człowieka	5	2
21	Nieustalone	67	59
22	Inne przyczyny	123	136
<b>Razem</b>		<b>946</b>	<b>738</b>

Tabela nr 7. Miejscowe zagrożenia w/g przyczyn ich powstawania.

## Przykładowe miejscowe zagrożenia według przyczyn ich powstania



Wykres nr 7. Miejscowe zagrożenia według przyczyn ich powstania.



#### 4. Działania Ochotniczych Straży Pożarnych na terenie Powiatu Elbląskiego.

W tabeli poniżej przedstawiono liczbę wyjazdów jednostek OSP z terenu Powiatu Elbląskiego w 2023 r.

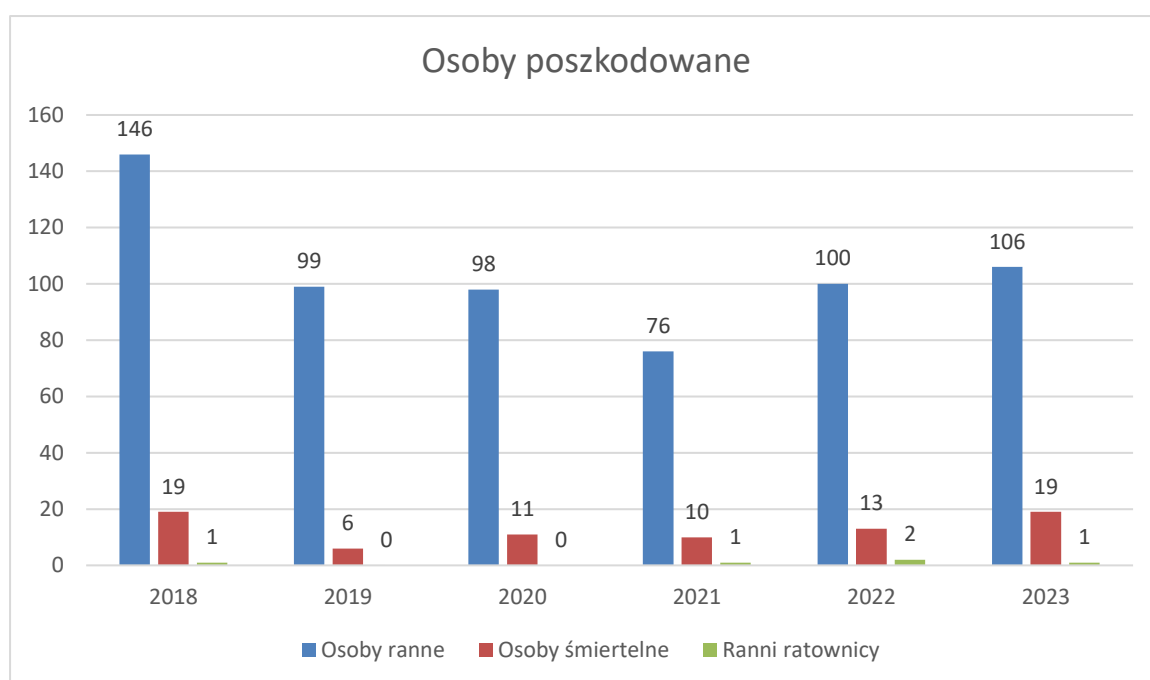
Lp.	Nazwa Jednostki OSP	Pożar		Miejscowe Zagrożenie		Alarm fałszywy		Ogółem	
		2022	2023	2022	2023	2022	2023	2022	2023
<b>JEDNOSTKI WŁĄCZONE DO KSRG</b>									
1	OSP Godkowo	11	16	64	42	0	4	75	62
2	OSP Gronowo Elb.	23	18	34	15	5	1	62	35
3	OSP Jegłownik	32	26	77	31	6	4	115	61
4	OSP Jelonki	22	15	45	26	2	2	69	43
5	OSP Krzewsk	29	12	41	24	4	3	74	39
6	OSP Markusy	16	18	46	21	5	2	67	41
7	OSP Milejewo	14	9	49	25	3	3	66	38
8	OSP Młynary	18	12	61	55	1	2	80	69
9	OSP Nowakowo	24	11	19	13	5	1	48	25
10	OSP Pogrodzie	12	6	18	14	1	1	31	21
11	OSP Rychliki	16	7	35	10	2	1	53	18
12	OSP Tolkmicko	28	27	41	29	3	7	72	63
13	OSP Zielonka Pastęcka	30	19	42	37	1	1	73	57
<b>JEDNOSTKI SPOZA KSRG</b>									
1	OSP Aniołowo	0	0	5	0	0	0	5	0
2	OSP Błudowo	0	0	3	2	0	0	3	2
3	OSP Borzynowo	2	0	1	2	0	0	3	2
4	OSP Dobry	6	1	10	15	0	0	16	16
5	OSP Drulity	3	0	2	1	0	0	6	1
6	OSP Fiszewo	4	6	8	5	1	1	13	12
8	OSP Karszewo	0	0	0	0	0	0	0	0
9	OSP Kępniewo	9	4	6	6	1	0	16	10
10	OSP Kurowo Braniewskie	2	1	1	4	0	0	3	5
11	OSP Kwietniewo	3	2	3	4	0	0	6	6
12	OSP Kwietnik	0	0	2	0	0	0	2	0
13	OSP Lisów	2	0	3	2	0	0	5	2
14	OSP Łęcze	9	12	15	17	1	0	25	29
15	OSP Majewo	1	2	2	5	0	0	3	7
16	OSP Marianka	3	2	12	13	0	0	15	15
17	OSP Myślęcín	0	0	4	0	0	0	4	0
18	OSP Nowe Dolno	4	2	4	3	2	0	10	5
19	OSP Ogrodniki	1	4	10	2	0	0	11	6
20	OSP Osiek	2	6	14	16	0	0	16	22
21	OSP Pomorska Wieś	2	0	9	13	0	2	11	15
22	OSP Rozgart	1	1	2	0	0	0	3	1
23	OSP Rychnowy	1	0	0	0	0	0	1	0
25	OSP Sąpy	0	1	3	3	0	0	3	4
27	OSP Stegny	5	6	16	20	1	0	22	26
28	OSP Święty Gaj	3	5	17	8	0	0	20	13
30	OSP Weklice	0	1	0	2	0	0	0	3
31	OSP Wężina	1	2	4	0	0	0	5	2



32	<b>OSP Włóczyska</b>	1	0	1	0	0	0	2	0
33	<b>OSP Zastawno</b>	4	1	9	13	0	0	13	14
34	<b>OSP Zwierzno</b>	5	4	18	1	0	0	23	5
35	<b>OSP Żurawiec</b>	7	9	21	11	0	0	28	20

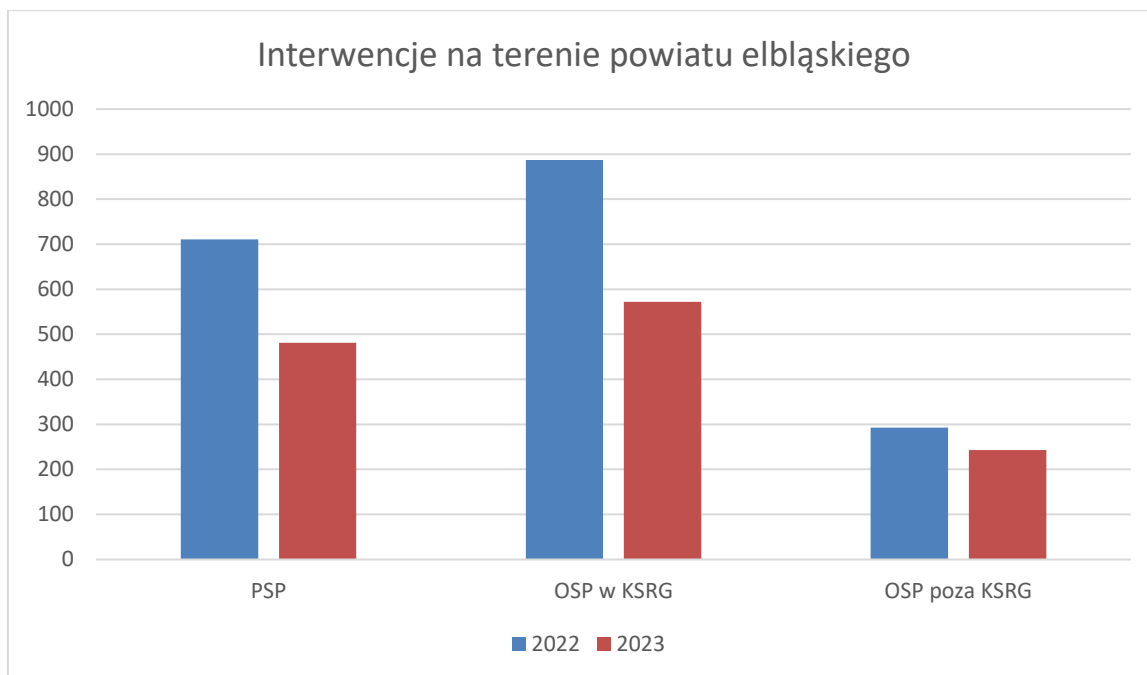
**Tabela nr 8.** Liczba wyjazdów OSP z terenu powiatu elbląskiego.

W 2023 r. podczas wszystkich zdarzeń, które miały miejsce na terenie powiatu elbląskiego śmierć poniosło 19 osób dorosłych i 1 dziecko, a 106 zostało rannych. W porównaniu do roku 2022 odnotowano wzrost liczby rannych o 6 osób. Wśród wszystkich poszkodowanych odnotowano 13 poszkodowanych wśród dzieci.



**Wykres nr 8.** Osoby poszkodowane podczas zdarzeń.

Wykres nr 9 przedstawia ilość wyjazdów poszczególnych jednostek do zdarzeń (pożary, miejscowe zagrożenia i alarmy fałszywe) na terenie powiatu.



**Wykres nr 9.** *Udział w zdarzeniach z podziałem na poszczególne jednostki.*

## 5. Inspekcje OSP na terenie Powiatu Elbląskiego

W roku 2023 przeprowadzono 44 kontrole jednostek OSP z terenu powiatu elbląskiego. Wnioski pokontrolne wykazują nieznaczne braki w wykszoleniu ratowników jednostek OSP oraz braki w wyposażeniu. Ponadto przeprowadzone kontrole wykazują duże zaangażowanie i poziom wiedzy ratowników w zakresie prowadzenia działań ratowniczo-gaśniczych. Przestrzeganie zasad BHP co stanowczo wpływa korzystnie na poziom bezpieczeństwa ratowników.

## 6. Działalność kontrolno – rozpoznawcza i prewencja społeczna.

Działalnością tą w roku 2023 zajmowało się trzech strażaków zatrudnionych w sekcji kontrolno-rozpoznawczej, będącą komórką organizacyjną tut. Komendy Miejskiej. Norma kontroli przypadając w roku na jednego funkcjonariusza, wg. zaleceń Komendy Głównej PSP, wynosi 60. Strażacy tej sekcji zajmują się wykonywaniem zadań z ww. zakresu na terenie miasta i powiatu.

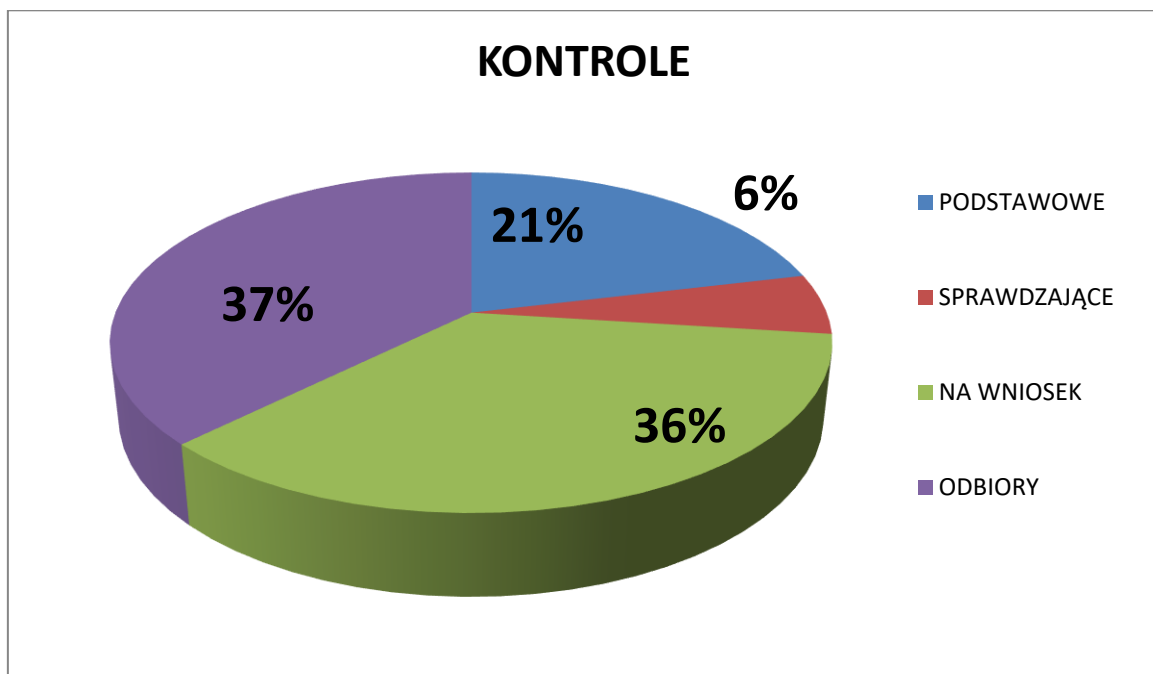
Czynności kontrolno-rozpoznawcze obejmują w szczególności:

- kontrolę przestrzegania przepisów przeciwpożarowych;
- rozpoznawanie zagrożeń innych niż pożarowe;

- opiniowanie obiektów oddawanych do użytku w zakresie bezpieczeństwa pożarowego.

W roku 2023 funkcjonariusze sekcji kontrolno-rozpoznawczej przeprowadzili łącznie **174** (191 czynności w roku 2022) czynności kontrolno-rozpoznawczych, w tym:

- 37 kontroli podstawowych (w tym 5 na terenie Miasta i Gminy Pasłęk)
- 10 kontroli sprawdzających (w tym 2 na terenie powiatu)
- 62 kontroli na wniosek osób prywatnych, firm i instytucji zewnętrznych (nie dotyczyły ww. odbiorów) (w tym 4 na terenie Miasta i Gminy Pasłęk)
- wykonano 65 odbiorów budynków nowo wybudowanych (w tym 23 na terenie Miasta i Gminy Pasłęk)



Wykres 1: Podział kontroli.

Łącznie skontrolowano **216** obiekty.

W roku 2023 skontrolowano między innymi:

- Obiekty wielkopowierzchniowe,
- Obiekty sakralne – *kościół św. Bartłomieja w Pasłęku, kościół w Mariance, kościół w Świętym Gaju*
- Obiekty produkcyjno - magazynowe
- Miejsca zbierania, przetwarzania i wytwarzania odpadów

- Sieci wodociągowe

Ważniejsze odbiory na terenie Miasta i Gminy Pasłęk w roku 2023 to:

- Szpital Powiatowy w Pasłęku - rehabilitacja
- WIPASZ S.A. wytwórnia w Krośnie
- Restauracja Mc Donald's
- Sklep Dino przy ul. Polnej

Na podstawie powyższych czynności Komendant Miejski PSP wydał w 2023 roku **65** stanowisk w sprawie zgodności wykonania obiektu z projektem budowlanym /w tym jeden sprzeciw dot. obiektu Szpitala Miejskiego św. Jana Pawła II w Elblągu – oddział psychiatryczny/.

W odniesieniu do ogólnej ilości kontroli liczba czynności kontrolno-rozpoznawczych w zakresie zajęcia stanowiska w sprawie zgodności wykonania budowy z projektem budowlanym nowo wybudowanych lub modernizowanych budynków przekazywanych przez inwestorów w użytkowanie, ukształtowała się na poziomie **37 %** ogólnej liczby przeprowadzonych kontroli.

Wydano **4** decyzji administracyjnych, nakazując usunięcie nieprawidłowości z zakresu bezpieczeństwa pożarowego /Kościół w Świętym Gaju, Nadleśnictwo Elbląg, Biedronka w Tolkmicku oraz Biblioteka Elbląska/.

Wydano **5** opinii potwierdzających spełnienie wymagań przeciwpożarowych w obiektach, w których zaplanowano zorganizować wypoczynek dzieci i młodzieży. Jednocześnie prowadzono stały nadzór nad przyjmowaniem zgłoszeń zorganizowanego wypoczynku dzieci i młodzieży na terenie Miasta Elbląg i Powiatu Elbląskiego, za pośrednictwem systemu internetowego powiadamiania MEN.

Wydano **23** opinie potwierdzających spełnienie wymagań przeciwpożarowych w obiektach, w których zaplanowano imprezę masową.

Wszczęto 7 postępowań na wniosek osób prywatnych. Skargi dotyczyły min.: drogi pożarowej, składowania butli z gazem, składowania drewna oraz materiałów palnych przy granicy działki,

Działalność w zakresie prewencji społecznej:

- Spotkania w szkołach i innych placówkach oświatowych oraz wypoczynkowych – 19
- Spotkanie w sali edukacyjnej / Ognik – 19
- Spotkanie w jednostce organizacyjnej PSP – 55
- Spotkanie z mieszkańcami – 9
- Próbne ewakuacje – 35

KM PSP w Elblągu prowadzi nadzór merytoryczny nad klasami mundurowymi Zespołu Szkół Technicznych w Elblągu.

Program Bezpieczna + dotyczy 4 sfer bezpieczeństwa dzieci i młodzieży z przedszkoli i szkół podstawowych: cyberprzestrzeni, czasu wolnego od zajęć szkolnych, szkoły oraz bezpieczeństwa przeciwpożarowego. Tę ostatnią, we współpracy z MEN, realizuje PSP, tworząc właśnie tzw. strażackie ścieżki edukacyjne OGNIK.

## **7. Wzrost potencjału ratowniczego.**

W 2023 roku, w sposób znaczący wzrósł potencjał ratowniczy tut. Komendy. Wynika to między innymi z pozyskania dodatkowych środków finansowych z Komendy Głównej PSP, Komendy Wojewódzkiej PSP w Olsztynie poprzez Fundusz Wsparcia. Wydatkowane one zostały na ochronę indywidualną strażaków, zakup sprzętu logistycznego, oraz potrzeby konserwacyjno-remontowe.

Wymienić należy tu przede wszystkim:

- Skafandry nurkowe za kwotę **39 600 zł**,
- Agregaty prądotwórcze **26 075 zł**,

Pozyskano w użyczenie pojazd, który wzmocnił potencjał ratowniczy JRG 2 Elbląg– ciężki samochód ratowniczo-gaśniczy z napędem 4x4 marki VOLVO.

Wyżej wymieniony sprzęt niewątpliwie służy poprawie poziomu bezpieczeństwa mieszkańców Elbląga, poprzez zapewnienie lepszego zabezpieczenia ratowników podczas prowadzonych działań, jak również zwiększa potencjał ratowniczy podczas akcji prowadzonych w związku z zagrożeniem pożarowym oraz powodziowym.

## **8. Wnioski.**

Analizując informacje dotyczące zdarzeń wymagających interwencji jednostek ochrony przeciwpożarowej, zagrożeń występujących na terenie Miasta Elbląga oraz analizy parametrów czasowych dotyczących podejmowanych działań ratowniczych można uznać, że umiejscowienie Jednostek Ratowniczo-Gaśniczych Państwowej Straży Pożarnej

w Elblągu oraz obecna sieć jednostek Ochotniczych Straży Pożarnych gwarantuje skuteczne zabezpieczenie operacyjne miasta pod względem ochrony przeciwpożarowej.

Mając na uwadze dążenie do dalszej poprawy stanu bezpieczeństwa w zakresie ochrony przeciwpożarowej celowe jest zrealizowanie następujących przedsięwzięć:

- doposażenie Jednostki Ratowniczo-Gaśniczej Państwowej Straży Pożarnej Nr 2 w Elblągu w łódź motorową posiadającą zdolność do żeglugi na wodach morskich i śródlądowych celem prowadzenia działań ratowniczych przez Specjalistyczną Grupę Ratownictwa Wodno-Nurkowego Elbląg,
- kontynuowanie procesu doposażenia sprzętowego Jednostek Ratowniczo-Gaśniczych Państwowej Straży Pożarnej w Elblągu w celu dostosowania się do stale poszerzającego się zakresu obowiązków w dziedzinie ratownictwa, w szczególności dotyczy to możliwości prowadzenia specjalistycznych działań ratowniczych na poziomie podstawowym,
- kontynuowanie procesu doskonalenia zawodowego strażaków Państwowej Straży Pożarnej w zakresie szkoleń specjalistycznych umożliwiających prowadzenie działań ratownictwa specjalistycznego na poziomie podstawowym oraz zapewnienie odpowiedniego poziomu wykształcenia Specjalistycznej Grupy Ratownictwa Chemiczno – Ekologicznego utworzonej na bazie Jednostki Ratowniczo – Gaśniczej Nr 1 w Elblągu i Specjalistycznej Grupy Ratownictwa Wodno – Nurkowego utworzonej na bazie Jednostki Ratowniczo – Gaśniczej Nr 2 w Elblągu,

- szerokie rozpropagowanie akcji profilaktycznych i prewencyjnych mających na celu propagowanie właściwych zachowań w miejscach zamieszkania prowadzących do zmniejszenia liczby pożarów w budynkach mieszkalnych oraz ograniczenia ich skutków (poprzez propagowanie stosowania w mieszkaniach autonomicznych czujek dymu i tlenku węgla, systematyczne kontrolowanie stanu technicznego przewodów kominowych i wentylacyjnych oraz urządzeń ogrzewczych – na paliwo stałe, ciekłe i gazowe),
- stałe monitorowanie poziomu zagrożeń występujących na terenie Miasta Elbląga, połączone z bieżącą aktualizacją procedur reagowania i planów ratowniczych, a także zasad współpracy z przedstawicielami zarządzania kryzysowego, w tym doskonalenie współpracy w zakresie zagrożeń przeciwpowodziowych,
- pozyskanie odpowiednich środków finansowych w celu dokończenia inwestycji KM PSP w Elblągu w zakresie projektu budowlanego tj.:
  - budowy osobnego garażu wielostanowiskowego na 9 stanowisk,
  - budowy boiska wielofunkcyjnego,
  - budowy wspinalni strażackiej z bieżnią,
  - wykonanie instalacji sprężonego powietrza w garażu budynku głównego,
  - wykonanie instalacji fotowoltaicznej,
  - przeniesienie ( demontaż, transport i ponowny montaż ) komory dymowej z obecnej lokalizacji na teren nowej komendy.