


**RAPORT O STANIE
MIASTA I GMINY
PASŁĘK
W 2023 ROKU**



Pasłęk, maj 2024 r.

CZEŚĆ A. RAPORT O STANIE MIASTA I GMINY PASŁĘK ZA 2023 ROK

1. Podstawa prawna przygotowania Raportu o stanie gminy Pasłęk

Na mocy art. 28 aa ustawy z dnia 8 marca 1990 r. o samorządzie gminnym:

- **Burmistrz co roku do dnia 31 maja przedstawia radzie gminy raport o stanie gminy.**
- **Raport obejmuje podsumowanie działalności Burmistrza w roku poprzednim, w szczególności realizację polityk, programów i strategii, uchwał rady gminy i budżetu obywatelskiego.**
- **Rada gminy rozpatruje raport podczas sesji, na której podejmowana jest uchwała rady gminy w sprawie udzielenia lub nieudzielenia absolutorium wójtowi. Raport rozpatrywany jest w pierwszej kolejności. Nad przedstawionym raportem o stanie gminy przeprowadza się debatę. Po zakończeniu debaty nad Raportem rada gminy przeprowadza głosowanie nad udzieleniem Burmistrzowi wotum zaufania.**

2. Układ Raportu

Raport składa się z dwóch części:

CZEŚĆ A – RAPORT, który zawiera ocenę stanu Miasta i Gminy Pasłęk w 2023 roku, wynikającą z analizy danych zawartych w Uzasadnieniu do Raportu,

CZEŚĆ B – UZASADNIENIE RAPORTU – zawierające zestawienie, opis i analizę danych dotyczących stanu Gminy Pasłęk w 2023 roku, będących podstawą sporządzenia RAPORTU.

3. RAPORT

1. Sytuacja ogólna gminy Pasłęk w 2023 roku

- W 2023 roku na funkcjonowanie gminy oraz jej jednostek nadal oddziaływała sytuacja związana z napaścią zbrojną Rosji na Ukrainę. Negatywnie na działalność gminy oddziaływał kryzys energetyczny oraz wysoka inflacja skutkujące wzrostem ceny w szczególności węgla i innych nośników energii, co radykalnie podniosło koszty realizacji zadań gminy oraz koszty życia mieszkańców. Te negatywne zjawiska były łagodzone rządowymi programami osłonowymi, które realizowała gmina w 2022 roku i kontynuowała w 2023 roku. W 2023 roku kontynuowana była sprzedaż węgla przez gminę gospodarstwom domowym po niższych cenach, wypłacony był dodatek węglowy oraz dodatki osłonowe. Z wszystkich tych zadań Gmina Pasłęk w 2023 roku wywiązała się dobrze.

- W 2023 roku, podobnie jak w latach poprzednich, nie było nadzwyczajnych zdarzeń związanych z wykonywaniem władzy publicznej przez organy Gminy Pasłęk, które miałyby negatywny wpływ na funkcjonowanie samorządu gminnego lub życia mieszkańców gminy.
- Gmina w 2023 roku nie pozostawała w sporze ani też nie miała spraw cywilnych lub administracyjnych w sądzie, które mogłyby poważnie zaważyć na sytuacji ekonomicznej lub społecznej gminy.

2. Finanse gminy Pasłęk w 2023 roku

- Gospodarka finansowa i budżet gminy Pasłęk w 2023 roku, pomimo trudności związanych z wysoką inflacją oraz negatywnymi skutkami finansowymi przepisów Polskiego Ładu dla budżetów gmin, charakteryzowały się pozytywnymi tendencjami.
- Dochody ogółem gminy wyniosły 126'257'570 zł i wzrosły o 7,4% w stosunku do roku 2022, głównie w związku z wysoką kwotą pozyskanych środków zewnętrznych w wysokości 27.751.245 zł.
- Dochody własne gminy w 2023 roku wyniosły 54'008'697 zł i były wyższe w stosunku do roku 2022 o 8'916'910 zł, tj. o 19,8 %, głównie w związku z podniesieniem stawek podatków w związku z inflacją oraz wysokimi dochodami z tytułu sprzedaży mienia gminy.
- Pozytywnym efektem zwiększonych dochodów było to, że budżet Gminy Pasłęk na koniec 2023 r. zamiast planowanego deficytu w kwocie 2'223'738 zł miał nadwyżkę w kwocie 524'815 zł, która to nadwyżka zostanie wykorzystana w 2024 roku.
- Dochody majątkowe w 2023 roku, choć wykonane zostały w 91,5% w stosunku do planu, to zostały wykonane na kwotę 33.827.277 zł i były wyższe niż w 2022 roku o kwotę 29.449.080 zł.
- Wydatki majątkowe gminy, zwane także inwestycyjnymi, miały w 2023 roku wyższy procent udziału w wydatkach ogółem niż w 2022 r. i stanowiły 30,4% wydatków ogółem. Wydatki te łącznie z dotacjami gminy dla innych podmiotów, zamknęły się w 2023 r. kwotą 38.199.754 zł.
- W 2023 roku wykonanie dochodów z tytułu udziału w podatku PIT wyniosło 100% i stanowiło kwotę 11'577'533 zł i było niższe w stosunku do 2022 roku o kwotę 3'570'585 zł, tj. o 23,6%, co jest pochodną przepisów Polskiego Ładu wprowadzających obniżenie stawki podatkowej do 12% oraz kwotę wolną od podatku w wysokości 30'000 zł, skutkujących obniżeniem dochodów gmin.

- W 2023 roku 190 podmiotów prawnych było objętych podatkiem od nieruchomości tj. o 1 więcej niż w 2022 roku, w tym 21 podmiotów prawnych zostało zwolnionych z powyższego podatku na podstawie ustawy o podatkach i opłatach lokalnych oraz uchwały Rady Miejskiej w Pasłęku. Świadczy to o utrzymaniu tendencji wzrostowej liczby osób prawnych na terenie Gminy Pasłęk.
- Kwota podatku CIT zapłaconego w 2023 roku przez podmioty prawne wyniosła 753'957 zł, która była o 215'815 zł, tj. o 40,1% wyższa niż w 2022 roku, w którym wyniosła 538'142 zł, co świadczy o rozwojowych tendencjach podmiotów prawnych prowadzących działalność gospodarczą na terenie gminy Pasłęk.
- Na koniec roku 2023 zadłużenie ogółem gminy Pasłęk wyniosło 16'002'150 zł. Nastąpił spadek zadłużenia gminy w porównaniu z rokiem 2022 pomimo realizacji kolejnych inwestycji gminnych. Zadłużenie ogółem w 2023 roku spadło o 5.972.337 zł w stosunku do roku 2022. Wskaźnik obsługi długu i wskaźnik wysokości długu były istotnie niższe od ustawowo dopuszczalnych poziomów zadłużenia oraz spełniony był wskaźnik spłaty zobowiązań określony w art. 243 ustawy o finansach publicznych.
- Wskaźniki charakteryzujące finanse gminy potwierdzają, że gospodarka finansowa gminy Pasłęk w 2023 r. była realizowana w sposób odpowiedzialny i bezpieczny.

Szczegółowe dane na str. 6 – 23 Uzasadnienia Raportu.

2a. Środki zewnętrzne pozyskane przez Gminę Pasłęk w 2023 r.

- W 2023 roku Gmina Pasłęk pozyskała rekordową pulę środków zewnętrznych w kwocie 27'751'245 zł, w tym 1'539'334 zł to środki UE. Dotychczas rekordowy w tym zakresie był rok 2022, w którym Gmina Pasłęk pozyskała środki zewnętrzne w kwocie 18'950'070 zł.

Szczegółowe dane na str. 23 Uzasadnienia Raportu.

3. Budżet Obywatelski Gminy Pasłęk w 2023 roku

Budżet Obywatelski Gminy Pasłęk, funkcjonował w latach 2014-2020.

W związku z pogorszeniem się sytuacji finansowej gminy spowodowanej najpierw epidemią, a następnie wybuchem wojny w Ukrainie i wysoką inflacją, od 2020 roku Rada Miejska nie podejmowała uchwał dotyczących ustanowienia Budżetu Obywatelskiego Gminy Pasłęk.

Szczegółowe dane na str. 13 Uzasadnienia Raportu.

4. Fundusz Sołecki Gminy Pasłęk w 2023 roku

- Środki Funduszu Sołeckiego zostały w 2023 roku wykorzystane zgodnie z celami, dla których Fundusz Sołecki został utworzony, w bardzo dużym stopniu dzięki aktywności i zaangażowaniu sołtysów oraz społeczności wiejskiej gminy Pasłęk.
- W 2023 roku Fundusz Sołecki został ustanowiony w kwocie 776.616 zł, a wykorzystany został w kwocie 762.090 zł. tj. w 98%.
- W 2023 roku ze środków Funduszu Sołeckiego na terenie 40 sołectw Gminy Pasłęk zrealizowano łącznie 107 przedsięwzięć dotyczących wyposażenia sołeckich obiektów sportowo-rekreacyjnych, estetyzacji terenów wiejskich, wspierania i upowszechniania idei samorządowej oraz pobudzania aktywności obywatelskiej mieszkańców sołectw.

Szczegółowe dane na str. 14 – 23 Uzasadnienia Raportu.

5. Rozwój gospodarczy Gminy Pasłęk w 2023 roku

- W 2023 roku 1119 osób fizycznych prowadziło działalność gospodarczą na terenie gminy Pasłęk. W porównaniu do 2022 roku liczba ta zmalała o 34 osoby. Wiąże się to między innymi z postępującym spadkiem liczby mieszkańców gminy
- W 2023 roku dalsze pozytywne tendencje wykazywał ruch budowlany. Na terenie miasta i gminy Pasłęk rozpoczętych zostało 49 nowych inwestycji budowlanych. Jest to poziom wyższy w stosunku do również pozytywnych lat ubiegłych - w 2022 roku rozpoczęto 45 nowych inwestycji, a w 2021 roku 48 nowych inwestycji. W sytuacji wojny w Ukrainie, wysokiej inflacji, wysokich cen energii i drogich kredytów inwestycyjnych, liczbę nowych inwestycji na terenie gminy Pasłęk należy uznać za korzystną.
- W 2023 roku wydano 95 decyzji o warunkach zabudowy oraz 14 decyzji o ustaleniu lokalizacji inwestycji celu publicznego. Decyzji o warunkach zabudowy w 2023 r. było więcej niż w roku 2022, w którym wydano 85 takich decyzji. To również obrazuje, że ruch budowlany na terenie gminy Pasłęk w 2023 roku miał tendencję wzrostową.
- W 2023 r. kontynuowano bądź zakończono na terenie Gminy Pasłęk realizację bardzo dużych projektów związanych z odnawialnymi źródłami energii. Do końca 2023 roku wydanych zostało 50 decyzji środowiskowych na budowę na terenie Gminy Pasłęk 50 farm fotowoltaicznych o łącznej mocy 404 MW, na łącznej powierzchni ok. 300 ha. W obrębie Drulity, Piniewo, Kąty projektowana jest budowa jednej z największych farm

fotowoltaicznych w regionie o docelowej mocy 200 MW, o łącznej powierzchni 200 ha, składająca się z kilkunastu samodzielnych części. Do końca 2023 roku na terenie gminy oddano do użytku 9 farm fotowoltaicznych o łącznej mocy 9,76 MW. Zakończenie wszystkich wyżej wymienionych inwestycji pozwoli zaliczyć Gminę Pasłęk do terenów przodujących pod względem lokalizacji infrastruktury do produkcji energii elektrycznej ze źródeł odnawialnych. Inwestycje te już mają, a w latach przyszłych będą miały jeszcze większe znaczenie dla budżetu gminy w postaci dodatkowych dochodów podatkowych.

- W 2023 roku władze gminy współpracowały z przedsiębiorcami między innymi w zakresie gospodarki przestrzennej. Pracowano nad zmianami zagospodarowania przestrzeni, które umożliwiły lub umożliwią przedsiębiorcom realizację zamierzeń inwestycyjnych na terenie gminy Pasłęk.

Szczegółowe dane na str. 2, 4 – 5, 5 – 6, 34 – 36, 44 - 49 Uzasadnienia Raportu.

6. Rynek pracy i demografia w 2023 roku

- W 2023 roku nastąpiło dalsze zmniejszenie stopy bezrobocia na terenie Gminy Pasłęk w stosunku do lat poprzednich. Na koniec 2023 roku na terenie gminy było 878 osób bezrobotnych. W stosunku do roku 2022 liczba bezrobotnych zmniejszyła się o 43 osoby. Liczba bezrobotnych w 2023 roku była najniższa w porównaniu z poprzednimi latami.
- W 2023 r. zmniejszyła się o 386 liczba osób w wieku produkcyjnym , tj. o 3,3 % w stosunku do roku 2022. Także liczba osób w wieku poprodukcyjnym w stosunku do roku 2022 zmniejszyła się o 230 , tj. o 5,5%, co jest tendencją przeciwną do obserwowanej w poprzednich latach, w których liczba osób w wieku poprodukcyjnym systematycznie wzrastała.
- W 2023 r. wystąpił dalszy ujemny przyrost naturalny na terenie Gminy Pasłęk, co było spowodowane małą liczbą urodzeń w stosunku do liczby zgonów. Zgonów było 202, a urodzeń 103. Różnica pomiędzy liczbą urodzeń a liczbą zgonów wyniosła 99.
- Stale spada liczba osób zameldowanych na terenie gminy Pasłęk. W 2023 roku na terenie Miasta i Gminy Pasłęk były zameldowane 18.262 osoby, tj. o 218 mniej niż w 2022 roku. Jest to tendencja ogólnokrajowa.

Szczegółowe dane na str. 1- 3 Uzasadnienia Raportu.

7. Inwestycje gminne w 2023 roku

- W 2023 roku zrealizowano bądź rozpoczęto łącznie 51 inwestycji gminnych ujętych w budżecie gminy na 2023 rok, na łączną kwotę 28 017 325 zł. Zakres przedmiotowy oraz koszt i przebieg procesu budowlanego każdej z inwestycji, zostały szczegółowo opisane w Uzasadnieniu Raportu.
- Największa pod względem kosztów inwestycja gminna rozpoczęta w 2022 roku i zakończona w 2023 roku to przebudowa ulic Augustyna Steffena i ks. Franciszka Osińskiego w Pasłęku o wartości 17.357.733 zł, w tym 13.402.032 zł to dofinansowanie z Programu Inwestycji Strategicznych.
- Inne inwestycje gminne o wartości powyżej 500.000 zł wykonane lub rozpoczęte w 2023 r. to:
 - Budowa kanalizacji sanitarnej Nowa Wieś – Rydzówka -Kol. Rydzówka,
 - Budowa kanalizacji sanitarnej Rogajny – Gryżyna – Majki – Zielonka Pasłęcka oraz rozbudowa sieci wodociągowej Kol. Zielony Grąd – Etap I,
 - Rozbudowa sieci kanalizacji sanitarnej w miejscowości Drulity,
 - Przebudowa dróg gminnych Pasłek – Gryżyna – Rogajny – Leźnica wraz z infrastrukturą, miejscowość Rogajny – etap I,
 - Budowa przepustu w miejscowości Zielony Grąd,
 - Budowa sieci wodociągowej, kanalizacji sanitarnej i burzowej od ul. Partyzantów do ul. Cichej,
 - Budowa skateparku w Pasłęku.
- W związku z inflacją i wzrostem kosztów robót, w 2023 r. wystąpiły zagrożenia dla wykonawstwa inwestycji gminnych, skutkujące żądaniem wykonawców podniesienia wynagrodzenia za roboty, które udało się zaspokoić na uzasadnionym poziomie. Wystąpiły też trudności projektowo-techniczne, które miały bezpośredni wpływ na terminy zakończenia niektórych inwestycji gminnych. Wykonawcy wnioskowali o wydłużenie terminu zakończenia robót określonego w umowie. Pomimo tych trudności, zakres wykonanych w 2023 roku inwestycji gminnych należy uznać za zadowalający.
- Dzięki inwestycjom zrealizowanym w 2023 roku oraz w latach wcześniejszych osiągnięto m.in. następujące efekty:
 - dalszej poprawie uległy wskaźniki „zwodociągowania” i „skanalizowania” gminy,

- każde gospodarstwo domowe na terenie miasta i gminy Pasłęk podłączone jest do sieci wodociągowej, za wyjątkiem kilku kolonii na terenach wiejskich,
- wskaźnik liczby mieszkańców korzystających z gminnej kanalizacji sanitarnej ciągle wzrasta,
- przeprowadzone inwestycje na terenie miasta podniosły atrakcyjność terenów przeznaczonych na działalność produkcyjną i przemysłową, o czym świadczy ruch budowlany na terenie Gminy Pasłęk,
- wzrósł wskaźnik długości dróg i ulic gminnych z nawierzchnią utwardzoną,
- nastąpiła dalsza rozbudowa i poprawa stanu technicznego infrastruktury społecznej i technicznej, w tym w szczególności obiektów zabytkowych i drogowych,
- przybyło gminnych, uzbrojonych terenów pod budownictwo mieszkaniowe jednorodzinne i wielorodzinne,
- uzbrojenie terenów przyczynia się do rozwoju budownictwa mieszkaniowego na terenach prywatnych,
- wzrasta atrakcyjność i estetyka gminnych terenów publicznych oraz prywatnych,
- nastąpił wzrost bezpieczeństwa publicznego, w tym w ruchu drogowym w związku z inwestycjami drogowymi.

- Gmina Pasłęk w 2022 roku przystąpiła wraz z 15-stoma innymi gminami, do Spółki z o. o. Społeczna Inicjatywa Mieszkaniowa KZN – Warmia i Mazury i w 2023 roku kontynuowała działania, w założeniu których jest wybudowanie w Pasłęku 150 mieszkań na wynajem, na zasadach określonych w ustawie o społecznych formach rozwoju mieszkalnictwa.

Szczegółowe dane na str. 34 – 39 Uzasadnienia Raportu.

8. Zamówienia publiczne w 2023 roku

- W 2023 roku Gmina Pasłęk udzieliła zamówień, w trybie ustawy Prawo zamówień publicznych na łączną kwotę 28 370 227 zł. brutto. Przeprowadzonych zostało 20 postępowań zakończonych udzieleniem zamówienia w trybie ww. ustawy.
Wartość tych zamówień była w 2023 roku o 7.891,948 zł wyższa niż w 2022 roku.
- W 2023 roku nie zaistniał żaden przypadek by z powodu niewłaściwego przeprowadzenia postępowania o udzielenie zamówienia publicznego jakiegokolwiek zadanie gminy nie zostało wykonane.

- W 2023 roku żaden z oferentów nie złożył odwołania dotyczącego zamówień publicznych Gminy Pasłęk.
- Powyższe fakty świadczą o obiektywnym i profesjonalnym przeprowadzeniu procedur zamówień publicznych w Gminie Pasłęk w 2023 roku.

Szczegółowe dane na str. 39 – 44 Uzasadnienia Raportu.

9. Stan dróg publicznych na terenie Miasta i Gminy Pasłęk i ich utrzymanie w 2023 roku

- Stan drogi krajowej oraz dróg wojewódzkich, powiatowych i gminnych w 2023 roku uległ na terenie Gminy Pasłęk polepszeniu adekwatnie do wykonanych przez właścicieli poszczególnych kategorii dróg inwestycji drogowych i remontów opisanych w Uzasadnieniu Raportu.
- Syntetyczna ocena stanu dróg na terenie Gminy Pasłęk wskazuje, że:

1) Droga krajowa S-7: Jest w bardzo dobrym stanie technicznym i jest prawidłowo utrzymywana.

2) Drogi wojewódzkie: Na terenie Gminy Pasłęk jest 51,59 km dróg tej kategorii, w tym 40,97 km dróg na terenach wiejskich i 10,61 km ulic na terenie Pasłęka. W najgorszym stanie technicznym na terenie gminy Pasłęk jest fragment drogi 505 Pasłęk – Młynary, która dotychczas nie przeszła w całości kapitalnego remontu, a tylko remonty cząstkowe. Pozostałe drogi wojewódzkie na terenie gminy są w dobrym lub bardzo dobrym stanie technicznym.

3) Drogi powiatowe: Na terenie Gminy Pasłęk jest 89,963 km dróg tej kategorii, w tym 81,16 km na terenach wiejskich i 8,80 km ulic na terenie miasta Pasłęka. Drogi powiatowe na terenie gminy Pasłęk są w różnym stanie technicznym. W złym stanie technicznym są m.in. drogi powiatowe **Robity-Łukszty i Aniolowo-Rogowo oraz ulice na osiedlu Zarzecze.**

4) Drogi gminne: Łączna długość dróg gminnych publicznych na terenach wiejskich wynosi 88,035 km, a ulic gminnych w Pasłęku – 22,421 km.

W 2023 roku uległy dalszej poprawie stany nawierzchni gminnych dróg gruntowych dzięki zastosowaniu lepszego jakościowo, ale droższego kruszywa łamanego do remontu tych dróg. W 2023 r. poprawiono stan techniczny ok. 15 km tych dróg.

- W listopadzie 2023 roku zakończono największą pod względem wartości gminną inwestycję drogową dotyczącą przebudowy ulic Augusta Steffena i ks. Franciszka Osińskiego.
- Potrzeby w zakresie budowy gminnej infrastruktury drogowej na terenie Gminy Pasłęk były i są ciągle bardzo duże. Za najpilniejsze do wykonania należy uznać budowę drogi Pasłęk-

Gryżyna – Rogajny - Leżnica oraz ulic: Wileńska, Lwowska i Sybiraków, a także Kopernika i Kolonia Zdroje.

- Ważnym zadaniem gminy było w 2023 r. utrzymanie czystości dróg i ulic gminnych, którego koszt wyniósł 391.359,60 zł. Zadanie to wykonywała firma wybrana w drodze przetargu.
- W ocenie użytkowników stan dróg gminnych na terenie gminy Pasłęk sukcesywnie się poprawia.

Szczegółowe dane na str. 188 – 195 Uzasadnienia Raportu.

10. Stan mienia komunalnego Gminy Pasłęk w 2023 r.

- Zasób, stan i wartość mienia komunalnego Gminy Pasłęk na koniec 2023 roku został szczegółowo opisany w Uzasadnieniu Raportu.

Mienie komunalne to w szczególności:

- gminny zasób mieszkaniowy – łącznie 23 gminne budynki mieszkalne oraz 298 gminnych lokali mieszkalnych różnego typu w wyżej wymienionych budynkach oraz w budynkach wspólnot mieszkaniowych,
- 2 budynki administracyjne, 11 budynków oświatowych i opiekuńczych, 8 budynków użytkowych, 48 lokali użytkowych, 20 remiz i świetlic wiejskich, 191 garaży i pomieszczeń gospodarczych,
- 332 ha gruntów na terenie miasta Pasłęka i 573 ha gruntów na terenach wiejskich,
- mienie ruchome ujęte w prowadzonych spisach z natury i w ewidencjach mienia.
- Gminny zasób budynków i lokali zmniejszył się w 2023 roku o 10 lokali mieszkalnych, które zostały sprzedane dotychczasowym najemcom lub w drodze przetargu. Sprzedano również 1 lokal użytkowy wraz z gruntem.
- W 2023 roku powierzchnia gruntów gminnych uległa zmniejszeniu, na terenie miasta Pasłęka o ok. 27 ha, a na terenie wiejskim Gminy Pasłęk o ok. 2 ha, w wyniku sprzedaży działek budowlanych i innych gruntów gminnych.
- W 2023 roku do zasobu nieruchomości Gminy Pasłęk nie włączono nowych gruntów, natomiast złożono wnioski o przejęcie gruntów o sumarycznej powierzchni około 4,4 ha, w której znaczną część stanowią grunty przeznaczone na powiększenie cmentarza komunalnego.

- W 2023 roku łączne wpływy ze sprzedaży majątku, opłat za użytkowanie wieczyste i przekształcenia użytkowania wieczystego w prawo własności wyniosły 8`785`068,22 zł i były o 534% wyższe niż w 2022 r.

Od wielu lat poszukiwany był nabywca działek o funkcji przemysłowo-usługowej położonych w Pasłęku przy ulicy Dworcowej. W 2023 r. został przeprowadzony przetarg ustny nieograniczony na sprzedaż działki nr 45/4 o pow. 3,78 ha oraz działki nr 48/8 o pow. 6,37 ha. Działka nr 45/4 została sprzedana za kwotę 3`093`450 zł brutto, a działka nr 48/8 za kwotę 3`511`008 zł brutto. To pozwoliło na uzyskanie bardzo wysokiego dochodu ze sprzedaży nieruchomości w 2023 roku.

Aby pozyskiwać środki ze sprzedaży mienia komunalnego należy w dalszym ciągu prowadzić inwestycje związane z wykonywaniem dróg dojazdowych do działek przeznaczonych do sprzedaży. Wykonanie dróg dojazdowych podnosi wartość oferowanych do sprzedaży działek budowlanych oraz zachęca do ich kupna.

- Mienie gminne w 2023 r. nie doznało istotnych zniszczeń, utraty ani innych strat i zostało zachowane w stanie nie pogorszonym, a w wielu przypadkach stan uległ poprawie w związku z przeprowadzonymi budowlami lub remontami.
- Całe mienie Gminy Pasłęk było w 2023 roku ubezpieczone, a Gmina Pasłęk miała zawartą umowę serwisu brokerskiego ubezpieczeniowego.

Szczegółowe dane na str. 24 – 34 Uzasadnienia Raportu.

11. Oświata i wychowanie w 2023 roku

- Gmina Pasłęk i jej władze w maksymalnie możliwy sposób realizowały w 2023 roku, tak jak w latach poprzednich, zadania oświatowe w wymiarze finansowym i rzeczowym.
- W 2023 roku budżet oświaty Gminy Pasłęk wyniósł 31.320.180 zł. Natomiast subwencja oświatowa dla Gminy Pasłęk wyniosła 15.699.688 zł, która pokryła jedynie 50% wydatków oświatowych i nie wystarczyła nawet na pokrycie kosztów wynagrodzeń nauczycieli.
- W 2023 roku Gmina Pasłęk przeznaczyła na funkcjonowanie oświaty ze środków własnych kwotę 13.202.211 zł, co stanowi 42% ogólnych kosztów oświatowych.
- W roku 2023 na bieżąco przeprowadzane były niezbędne remonty obiektów oświatowych. Przeprowadzony został m.in. remont pomieszczeń kuchni w Szkole Podstawowej nr 1.

- Systematycznie doposażane były szkoły i przedszkola. Został zrealizowany projekt pn. „Poprawa warunków edukacji ogólnokształcącej w szkołach podstawowych Gminy Pasłęk”. Wszystkie szkoły podstawowe prowadzone przez Gminę Pasłęk otrzymały nowoczesny sprzęt i materiały dydaktyczne.
- W roku szkolnym 2023/2024 do szkół i przedszkoli gminy Pasłęk uczęszczało 2.048 uczniów i wychowanków. W stosunku do roku szkolnego 2022/2023 zmniejszyła się o 94 liczba uczniów i wychowanków.
- Wyniki nauczania w 2023 r. w pięciu szkołach podstawowych prowadzonych przez gminę Pasłęk, wynikające z egzaminu ósmoklasisty, przedstawiały się następująco:
 - Z języka polskiego – uczniowie Szkoły Podstawowej nr 1 i Szkoły Podstawowej nr 2 osiągnęli wynik na poziomie średniej wojewódzkiej. Najniższy wynik osiągnęła Szkoła Podstawowa w Rogajnach.
 - Z matematyki – Szkoła Podstawowa nr 2 osiągnęła wynik bliski średniej krajowej. Wyniki powyżej średniej w powiecie osiągnęli uczniowie ze Szkoły Podstawowej nr 1 w Pasłęku. Najniższy wynik osiągnęła Szkoła Podstawowa w Rogajnach.
 - Z języka angielskiego – wyniki na poziomie średniej krajowej i wyższym od średniej krajowej osiągnęli uczniowie Szkoły Podstawowej nr 1, Szkoły Podstawowej nr 2 i Szkoły Podstawowej w Rogajnach. Najniższy wynik osiągnęła Szkoła Podstawowa nr 3.

Na wynikach egzaminu ósmoklasisty osiągniętych przez poszczególne szkoły zaważyły w szczególności następujące czynniki:

 - poziom nauczania w danej szkole,
 - udział uczniów niepełnosprawnych w populacji ósmoklasistów w poszczególnych szkołach,
 - cechy środowiska społecznego oraz specyfika społeczności szkolnej obwodu danej szkoły, w tym sytuacja ekonomiczna, możliwe wsparcie ucznia przez rodziców, stosunek do obowiązku szkolnego.
- Opieka przedszkolna organizowana przez gminę zabezpieczała potrzeby mieszkańców w zakresie usług przedszkolnych. W 2023 roku wychowaniem przedszkolnym objętych było 635 dzieci w wieku od 2,5 do 6 lat.
- W roku szkolnym 2023/2024 w gminnej oświacie zatrudnionych było 199 nauczycieli na etatach w liczbie 183,70 etatu. W stosunku do roku szkolnego 2022/2023 liczba etatów

pedagogicznych w szkołach i przedszkolach zmalała o 2,79. Przyczyną jest zmniejszająca się liczba uczniów oraz nieutworzenie klasy VIII w Szkole Podstawowej nr 1 w Pasłęku.

- W listopadzie 2019 roku w Pasłęku rozpoczął działalność pierwszy podmiot oferujący opiekę nad dziećmi do lat 3, funkcjonujący w formie klubu dziecięcego, uruchomiony przez osobę prywatną. W roku 2023 klub dziecięcy poszerzył swą działalność o kolejne pomieszczenia przeznaczone na opiekę nad dziećmi do lat 3 i objął swą usługą 29 dzieci.
- Niekorzystnie kształtują się dane demograficzne dotyczące liczby dzieci urodzonych i zameldowanych na terenie gminy Pasłęk. W 2020 roku liczba tych dzieci wynosiła 181, w roku 2021 – 134, w 2022 – 122, a w 2023 tylko 103, tj. o 78 dzieci mniej niż w 2020 roku. Ma to określone następstwa dla gminnej oświaty i nie tylko.
- W 2023 roku kontynuowane było przedsięwzięcie polegające na wypłacie z budżetu gminy stypendiów za wybitne wyniki w nauce uczniom klas VII i VIII. W 2023 roku stypendia Burmistrza Pasłęka otrzymało 37 uczniów w wysokości po 800 zł.
- W 2023 roku wypłacono stypendia szkolne o charakterze socjalnym 231 uczniom na kwotę 418.320 zł. Liczba stypendystów była niższa o 43 w stosunku do 2022 roku, ale ogólna kwota wypłaconych stypendiów socjalnych w 2023 roku była o 109.720 zł wyższa niż w 2022 roku.

Szczegółowe dane na str.: 111 – 125 Uzasadnienia Raportu.

12. Pomoc społeczna w 2023 roku

- Zadania pomocy społecznej Burmistrz Pasłęka realizował w 2023 roku przy pomocy:
 - Miejsko - Gminnego Ośrodka Pomocy Społecznej;
 - Urzędu Miejskiego w Pasłęku - w zakresie: świadczenia rodzinne, fundusz alimentacyjny, dodatki mieszkaniowe, dodatki energetyczne, Karta Dużej Rodziny, dodatki osłonowe, dodatek węglowy, dodatek do innych niż węgiel źródeł ciepła, sprzedaż węgla gospodarstwom domowym po preferencyjnej cenie;
 - Środowiskowego Domu Samopomocy w Rzeczej – w zakresie ochrony zdrowia psychicznego;
 - organizacji społecznych działających w sferze pomocy społecznej.

- Gmina Pasłęk w 2023 roku realizowała obligatoryjne zadania i podejmowała inne działania w celu należytego zabezpieczenia potrzeb mieszkańców w zakresie pomocy społecznej, szczegółowo opisane w Uzasadnieniu Raportu.
- W 2023 roku kontynuowano programy osłonowe finansowane w większości z budżetu Państwa lub środków celowych budżetu Państwa: Program 75+, Program Korpus Wsparcia Seniora, Program Asystent Osobisty Osoby z Niepełnosprawnością.
- Podobnie jak w latach poprzednich, w 2023 roku znacznie wzrósł udział środków własnych gminy w budżecie Ośrodka Pomocy Społecznej, co rodzi kolejne obciążenia dla budżetu gminy.
- Liczba osób objętych pomocą M-GOPS w 2023 roku zmniejszyła się w stosunku do lat poprzednich, co jednak nie zmniejszyło wydatków na pomoc społeczną, gdyż funkcjonowanie pomocy społecznej stało się droższe.
- Zarysowała się tendencja malejąca dotycząca liczby osób korzystających z systemu pomocy społecznej, co jest pochodną spadku liczby mieszkańców gminy i zwiększenia dochodów rodzin z tytułu pobierania świadczenia wychowawczego oraz pozytywnych tendencji w ostatnich latach w sferze wynagrodzeń.
- Zauważalne było zmniejszenie się łącznej liczby osób korzystających z pomocy w formie dożywiania, na skutek poprawy sytuacji materialnej rodzin.
- Osoby i rodziny pozostające w systemie pomocy społecznej stanowią grupę osób wykazujących wielopropblematyczność. Wymagają kompleksowego wsparcia nie tylko finansowego, ale także w formie pracy socjalnej oraz pomocy psychologicznej i specjalistycznej.
- Wzrasta potrzeba wsparcia osób psychicznie chorych i ze schorzeniami sprzężonymi oraz potrzeba całodobowej opieki nad nimi w formie pobytu w DPS.
- Nadal czynione są starania o utworzenie mieszkania chronionego.
- Burmistrz Pasłęka przy pomocy Urzędu Miejskiego, wzorem lat ubiegłych, w 2023 roku realizował zadanie zlecone z zakresu świadczeń rodzinnych obejmujących: zasiłek rodzinny oraz dodatki do zasiłku rodzinnego, jednorazową zapomogę z tytułu urodzenia się dziecka, świadczenie rodzicielskie, świadczenia opiekuńcze (zasiłek pielęgnacyjny, świadczenie pielęgnacyjne, specjalny zasiłek opiekuńczy) oraz zasiłek dla opiekuna.
- Pomimo zmniejszenia się w 2023 roku o 2155 liczby przyznanych świadczeń rodzinnych, wydatki w 2023 roku na realizację świadczeń rodzinnych były wyższe niż w roku 2022 w związku z waloryzacją świadczenia pielęgnacyjnego i związane z tym wyższe składki na

ubezpieczenia społeczne.

- W 2023 roku kwota wypłaconych świadczeń z funduszu alimentacyjnego wyniosła 627.102 zł i była niższa niż w roku 2022 o 6,31 %. Zmniejszyła się o 11,04% liczba wypłaconych świadczeń z funduszu alimentacyjnego. Tendencja malejąca wynika z poprawy sytuacji finansowej świadczeniobiorców. Liczba dłużników alimentacyjnych w 2023 roku zmniejszyła się w stosunku do 2022 roku z 174 do 167. W 2023 roku kwota zwróconych przez dłużników należności z tytułu wypłaconych świadczeń z funduszu alimentacyjnego wzrosła w stosunku do 2022 roku o 39,86 %. Co jest pochodną wzrostu płacy minimalnej dłużników, a tym samym możliwości windykacyjnych.
- Wydatki na wypłatę dodatków mieszkaniowych w 2023 roku wzrosły o 38,08 % w stosunku do 2022 roku, na co wpływ miał wzrost kosztów mieszkaniowych.
- Zgodnie z ustawą z dnia 07 października 2022 roku o szczególnych rozwiązaniach służących ochronie odbiorów energii elektrycznej, w 2023 roku w związku z sytuacją na rynku energii elektrycznej zlecono gminom wypłatę dodatku elektrycznego. Łączna kwota wypłaconych dodatków elektrycznych w 2023 roku wyniosła 79.000,00 zł.
- W 2023 roku w związku z wojną w Ukrainie i wywołanym tym faktem kryzysem energetycznym, Państwo przy udziale samorządów gminnych kontynuowało działania osłonowe, w szczególności w postaci wypłaty dodatków osłonowych, dodatku węglowego i preferencyjnej sprzedaży węgla gospodarstwom domowym. Gmina Pasłek do końca 2023 roku:
 - wypłaciła łącznie 1646 dodatków węglowych na łączną kwotę 7.938.000 zł, w tym w 2023 roku - 155 dodatków.
 - sprzedała gospodarstwom domowym 1445 ton węgla za łączną kwotę 2.901.655 zł.Dzięki tym działaniom rozwiązany został problem ogrzewania mieszkań w sezonie grzewczym 2022/2023.
- ŚDS w Rzeczej realizował w 2023 roku zlecone Gminie Pasłek zadania w zakresie ochrony zdrowia psychicznego. Placówka poprzez podejmowane działania umacnia swoją pozycję w świadomości społeczeństwa lokalnego i w znacznym stopniu przyczynia się do utrwalenia pozytywnego wizerunku osób niepełnosprawnych w społeczności lokalnej. Liczba podopiecznych ŚDS w 2023 r. nie uległa zmianie i obejmowała 40 osób. Budżet ŚDS w 2023 r. wyniósł 1.120.639 zł i był wyższy niż w 2022 r. o 60.425 zł, głównie

z powodu podwyższenia kwoty najniższego wynagrodzenia. Koszty funkcjonowania ŚDS są pokrywane ze środków przekazywanych przez Wojewodę Warmińsko-Mazurskiego.

Szczegółowe dane na str. 81 – 108 Uzasadnienia Raportu.

13. Gospodarka mieszkaniowym zasobem gminy w 2023 roku oraz realizacja zadań związanych z utrzymaniem budynków i lokali użytkowych, cmentarzy komunalnych, zieleni, zadrzewień i targowisk

- Gospodarka mieszkaniowym zasobem gminy w 2023 roku prowadzona była zgodnie ustalonym w październiku 2020 roku przez Radę Miejską w Pasłęku Wieloletnim programem gospodarowania mieszkaniowym zasobem Miasta i Gminy Pasłęk na lata 2020-2029.
- Największym problemem w zakresie gospodarowania mieszkaniowym zasobem gminy, realizowanym przez ZGKiM w Pasłęku, jest zadłużenie w płatnościach za użytkowanie lokalu komunalnego, pomimo znacznej poprawy sytuacji materialnej mieszkańców w ostatnich latach. Na koniec 2023 roku zadłużenie lokatorów lokali komunalnych wyniosło 1 003 235 zł i było niższe o 65 552 zł w stosunku do roku 2022. Największe zadłużenie, w kwocie 920 045 zł, stanowiące 92% zadłużenia ogółem, dotyczy osób, które trwale zaprzestały płacenia swoich zobowiązań. Zadłużenie to w 2023 r. zmniejszyło się o 86.650 zł w stosunku do roku 2022. Prowadzone działania windykacyjne wobec tych osób są w większości bezskuteczne, gdyż lokatorzy ci z reguły nie mają ujawnionego majątku podlegającego egzekucji. W 2023 r. wyegzekwowano zaległości w zbliżonej do 2022 r. kwocie 68 822 zł.
- W 2023 roku sprzedanych zostało 10 lokali mieszkalnych, natomiast w 2022 roku zostało sprzedanych 14 lokali mieszkalnych. W związku z coroczną sprzedażą lokali mieszkalnych o najlepszym standardzie, gminny zasób mieszkaniowy ulega zmniejszeniu, a średni stan techniczny mieszkań komunalnych obniża się.
- Pomimo zmniejszania się ilości lokali mieszkalnych i powierzchni użytkowej lokali, wydatki ogółem na roboty remontowe zasobu mieszkaniowego wzrosły w 2023 roku o około 62 tys. zł w porównaniu do 2022 roku, co przyczyniło się do utrzymania zasobu mieszkaniowego w niepogorszonym stanie technicznym.
- Dotacja przedmiotowa dla Zakładu Gospodarki Komunalnej i Mieszkaniowej wzrosła z 833 394 zł w 2022 roku do 923.184 zł w 2023 roku. Pomimo zmniejszania się gminnego zasobu mieszkaniowego, wydatki na jego utrzymanie corocznie rosną.

- W budżecie na 2023 rok ZGKiM otrzymał dotację celową w kwocie 1 274 969,40 zł, która została przeznaczona na roboty remontowo - modernizacyjne opisane w Uzasadnieniu Raportu.
- W 2023 roku wydatki ogółem na zadania związane z utrzymaniem zasobu mieszkaniowego oraz wykonaniem robót remontowych w budynkach użyteczności publicznej i oczyszczalni ścieków w Drulitach wyniosły 2 243 032 zł i były wyższe o 1 237 027zł od nakładów poczynionych w 2022 roku, które kształtowały się na poziomie 1 006 006 zł.
- W zakresie polityki czynszowej w 2023 r. obowiązywały urealnione stawki bazowe czynszu, co spowodowało, że najemcy w większym stopniu pokrywają faktyczne koszty utrzymania zasobu mieszkaniowego gminy, którego utrzymanie jest dotowane corocznie z budżetu gminy.
- W 2023 roku nastąpiła zmiana administratora cmentarzy komunalnych w Pasłęku. Zadanie to realizowane dotychczas przez Przedsiębiorstwo Usług Komunalnych Sp. z o.o. w Pasłęku, wykonuje obecnie Zakład Gospodarki Komunalnej i Mieszkaniowej w Pasłęku. W ubiegłym roku uaktualniony został regulamin cmentarzy oraz opłaty za korzystanie z cmentarzy. Wyłoniony został także wykonawca do bieżącego utrzymania cmentarzy. Na cmentarzu przy ul. Steffena zrealizowany został kolejny etap budowy alejek oraz sporządzona została dokumentacja projektowa budowy kolumbarium. Wdrożone zmiany przebiegły prawidłowo.
- W 2023 roku realizowane były zadania związane z utrzymaniem zieleni i zadrzewień. Wydatki na ten cel wyniosły 441.340 zł.
- w 2023 roku podobnie jak w latach poprzednich pobierana była opłata targowa z tytułu prowadzonego handlu na targowisku miejskim przy ul. Jagiełły oraz w innych miejscach w szczególności na placu przy ul. Ogrodowej. Wpływy z pobranej w 2023 roku opłaty targowej wyniosły 22.284 zł i były podobne jak w 2022 roku, w którym stanowiły kwotę 22.254 zł.

Szczegółowe dane na str. 55 – 64 Uzasadnienia Raportu.

14. Sport i rekreacja w 2022 roku

- Wydatki na sport i rekreację w 2023 r. wyniosły 1.618.873 zł i były niższe o 524.191 zł w stosunku do 2022 r. Różnica wynika z tego, że w roku 2022 Miejskiemu Ośrodkowi Sportu i Rekreacji przyznano jednorazowo dodatkowe środki finansowe na remont nawierzchni i fontanny w Parku Edukacyjno-Rekreacyjnym w Pasłęku.

- W 2023 roku Gmina Pasłęk udzieliła klubom i związkom sportowym oraz innym podmiotom realizującym zadania w zakresie sportu i rekreacji dotacji celowych oraz pomocy finansowej w innej formie na łączną kwotę 160.020 zł. Pomoc finansowa gminy udzielona tym podmiotom była w 2023 roku o 49.321 zł wyższa niż udzielona w 2022 roku.
- Gmina Pasłęk dysponuje dobrym zapleczem technicznym, w tym w szczególności obiektami sportowymi i rekreacyjnymi oraz sporym potencjałem ludzkim, dającymi możliwość realizacji zadań z zakresu sportu i rekreacji. Baza sportowa umożliwia klubom sportowym i stowarzyszeniom działającym w zakresie sportu i rekreacji wykonywanie zadań statutowych oraz pozwala na samorealizację pasji sportowych i podejmowanie różnorodnej aktywności fizycznej przez mieszkańców gminy.
- W 2023 roku pasłęccy zawodnicy brali udział w ponadgminnych zawodach sportowych. Efekt ich rywalizacji sportowej to m.in. zdobyte 4 medale w Mistrzostwach Polski i 22 medale w Mistrzostwach Województwa Warmińsko-Mazurskiego.
- W 2023 roku z budżetu Gminy Pasłęk wypłacono stypendia sportowe na kwotę 18.000 zł. Każdy zawodnik kwalifikujący się do przyznania stypendium, który złożył wymagany wniosek, otrzymał w 2023 roku stypendium sportowe.
- Możliwe kierunki dalszego rozwoju sportu i rekreacji na terenie gminy Pasłęk to min.: budowa kortów tenisowych i skateparku, która została rozpoczęta w 2023 roku.

Szczegółowe dane na str. 126 – 133 Uzasadnienia Raportu.

15. Kultura w 2023 roku

- Mieszkańcy Miasta i Gminy Pasłęk w 2023 roku, tak jak w latach ubiegłych, otrzymali bogatą i zróżnicowaną ofertę kulturalną odpowiadającą na zapotrzebowanie ze strony społeczności lokalnej.
- Życie kulturalne Gminy Pasłęk zostało wzbogacone w wyniku współpracy z placówkami oświatowymi, stowarzyszeniami, a także z instytucjami kultury z terenu województwa.
- Działalność kulturalna Gminy Pasłęk w 2023 roku obejmowała także:
 - realizację projektów dofinansowanych ze środków pozabudżetowych,
 - udział w ogólnopolskich wydarzeniach promujących szeroko rozumianą kulturę.

- Po okresie pandemii, w 2023 roku gminne instytucje kultury, do których należą: Pasłęcki Ośrodek Kultury z filią w Zielonce Pasłęckiej oraz Biblioteka Publiczna w Pasłęku z filią w Zielonce Pasłęckiej i Punktem Bibliotecznym w Rogajnach, działały w normalnym trybie.
- W pełnym zakresie działały sekcje, zespoły muzyczne i taneczne, grupa teatralna, kino, organizowane były liczne imprezy kulturalne i wystawy.
- Wydatki na kulturę w 2023 roku kształtowały się na poziomie zbliżonym do 2022 roku. Budżet POK wyniósł w 2023 roku 1.624.293,78 zł, a budżet Biblioteki Publicznej 962.053 zł.
- W 2023 roku POK zorganizował 59 imprez, spektakli i innego rodzaju wydarzeń kulturalnych i rozrywkowych szczegółowo opisanych w Uzasadnieniu Raportu.
- W 2023 roku liczba widzów kina POK wyniosła 8.573 osób i zmalała w stosunku do 2022 roku o 19,49 %, a tym samym zmalała liczba sprzedanych biletów i nieznacznie przychód ze sprzedaży biletów, który wyniósł 123.841,67 zł. Frekwencja w kinie oraz wpływy ze sprzedaży biletów w danym roku wynikają głównie z ilości premier filmowych.
- W 2023 r. kontynuowane było przez POK przedsięwzięcie pn. „Pasłęcka Wiosna Teatralna”.
- Biblioteka Publiczna osiągnęła w 2023 roku pozytywne wyniki rozwoju czytelnictwa, Uzyskano lepsze wskaźniki niż przed pandemią, m.in. zwiększyła się liczba czytelników, wypożyczeń i odwiedzin.
- Biblioteka Publiczna w Pasłęku w 2023 roku:
 - kontynuowała bezpłatną usługę dla czytelników z terenu miasta Pasłęka o nazwie „Książka na telefon”, skierowaną do osób starszych i mających problemy z poruszaniem,
 - zrealizowała jeden konkurs, 4 większe i 5 mini wystaw, 2 wystawy plenerowe oraz brała udział w projektach o zasięgu gminnym i ponadgminnym,
 - brała udział w akcjach czytelniczych, w tym w Narodowym Czytaniu oraz realizowała własne stałe formy popularyzacji czytelnictwa, w tym zajęcia edukacyjne w okresie wakacji.
- Zorganizowała 4 spotkania autorskie, 5 spotkań teatralnych dla dzieci i dorosłych, 4 spotkania z planszówkami, festyn we współpracy z OSP w Zielonce Pasłęckiej, wzięła udział w kilku wydarzeniach innych podmiotów,
- W 2023 r. w ratuszu miejskim funkcjonował Punkt Informacji Turystycznej, który jest prowadzony przez Bibliotekę Publiczną. Z usług Punktu Informacji w 2023 r. skorzystało

3790 osób, tj. o ponad 1,5 tys. osób więcej niż w roku 2022. Od roku 2019 liczba zwiedzających wzrosła o 270%.

- Działała Izba Historyczna, której zbiory w 2023 roku ulegały dalszemu wzbogacaniu. Izbę Historyczną odwiedziło w 2023 roku 1613 osób wobec 1529 w roku 2022. W trakcie wakacji ponownie zorganizowano tzw. „Soboty z Izbą Historyczną”, polegające na udostępnieniu Izby dla turystów oraz spacerach z przewodnikiem po Starym Mieście.
- Opracowywano i udostępniono kolejne zbiory cyfrowe biblioteki na platformie Warmińsko-Mazurskiej Biblioteki Cyfrowej.
- Oprócz POK i Biblioteki, w 2023 r. w sferze kultury gminnej aktywnie działały, przy wsparciu finansowym lub organizacyjnym gminy, następujące podmioty: parafie, organizacje pozarządowe, orkiestry dęte, chóry, w tym kościelne, zespoły muzyczne, zespół folklorystyczny „Pasłęczanie”, szkoły, sołectwa, sponsorzy i mieszkańcy gminy.
- Reasumując, działalność Burmistrza Pasłęka w 2023 roku, przy współdziałaniu z samorządowymi instytucjami kultury i innymi podmiotami przyczyniła się do rozwoju życia kulturalnego i realizacji założeń polityki kulturalnej Gminy Pasłęk.

Szczegółowe dane na str. 134 – 162 Uzasadnienia Raportu.

16. Ochrona środowiska i ochrona zwierząt w 2023 roku

- Podjęte w 2023 roku działania w kierunku ochrony środowiska i poprawy jakości powietrza były związane z realizacją Planu Gospodarki Niskoemisyjnej dla Gminy Pasłęk oraz Programu Ochrony Środowiska dla Gminy Pasłęk. Działania te przyczyniły się do redukcji niskiej emisji na terenie miasta Pasłęka.
- Działania gminy oraz innych podmiotów na rzecz przeciwdziałania niskiej emisji dotyczyły głównie termomodernizacji budynków, zmiany źródeł ogrzewania na ekologiczne, budowy i montażu urządzeń do produkcji energii elektrycznej ze źródeł odnawialnych – farmy wiatrowe i fotowoltaiczne, panele słoneczne oraz edukacji ekologicznej.
- W 2023 roku z budżetu Gminy Pasłęk dofinansowano wymianę 31 starych niskosprawnych kotłów lub pieców na: pompy ciepła, kotły na pellet 5 klasy, podłączenie do sieci ciepłowniczej lub ogrzewanie elektryczne, co przyczyniło się do poprawy jakości powietrza w gminie.
- Dzięki podpisanemu porozumieniu z Wojewódzkim Funduszem Ochrony Środowiska i Go-

spodarki Wodnej w Olsztynie w sprawie współpracy przy realizacji programu priorytetowego „Czyste Powietrze”, w okresie od stycznia do grudnia 2023 r. na terenie miasta i gminy zlikwidowano 80 nieekologicznych pieców tzw. „kopciuchów”.

- Działania gminy w zakresie gospodarki niskoemisyjnej podjęte w 2023 roku dały m. in. następujące efekty:
 - do sieci ciepłowniczej podłączono 4 gminne lokale mieszkalne,
 - przeprowadzono prace termomodernizacyjne w 11 budynkach administrowanych przez ZGKiM w Pasłęku.
- Główne działania gminy na rzecz ochrony środowiska w 2023 roku to:
 - inwestycje gminne dotyczące budowy sieci wodno-kanalizacyjnych i burzowych,
 - utrzymanie i doskonalenie systemu selektywnej zbiórki odpadów komunalnych,
 - likwidacja dzikich wysypisk,
 - kontrole domowych palenisk pod kątem spalania odpadów,
 - realizacja gminnego programu opieki nad zwierzętami bezdomnymi,
 - działania edukacyjne dot. ochrony środowiska,
 - sadzenie drzew na działkach gminnych.
- W 2023 r. Gmina Pasłęk zrealizowała przedsięwzięcie pn. „Usuwanie odpadów z folii rolniczych, siatki, sznurka do owijania balotów, opakowań po nawozach i typu Big Bag”, w ramach którego zebrano 118 ton tych odpadów od 61 rolników. Koszt tego przedsięwzięcia wyniósł 41.474 zł, w tym dofinansowanie z Narodowego Funduszu Ochrony Środowiska i Gospodarki Wodnej w Warszawie w kwocie 38.402 zł.
- W 2022 r. w m. Borzynowo zostały ujawnione niebezpieczne odpady w ilości 39,34 Mg. Zgodnie z ustawowym obowiązkiem Gmina Pasłęk doprowadziła do unieszkodliwienia tych odpadów. Koszt usunięcia tych odpadów wyniósł 275.742 zł, w tym 146.580 zł to środki pozyskane z NFOŚiGW w Warszawie, a pozostała kwota to środki gminy Pasłęk.

Wobec właściciela działki, z której zostały usunięte odpady niebezpieczne w 2023 roku zostało wszczęte postępowanie administracyjne mające na celu uzyskanie zwrotu kosztów poniesionych na usunięcie i utylizację tych odpadów.

- W 2023 roku zadania gminy dotyczące bezdomności zwierząt zostały zrealizowane w zakresie przewidzianym ustawą, w stopniu wyższym niż ten, na który pozwalały środki przeznaczone na te zadania, co było wynikiem włączenia organizacji pozarządowych i wolontariatu do realizacji tego zadania własnego gminy.
- Analiza danych z lat 2015-2023 wskazuje, że ilość zwierząt przyjętych do schroniska w Pasłęku zmalała, a problem wałęsających się bezpańskich psów został wyraźnie ograniczony, co jest wynikiem wyższej świadomości społecznej właścicieli zwierząt oraz działań gminy w zakresie opieki nad zwierzętami bezdomnymi. Adopcja zwierząt ze schroniska w Pasłęku utrzymana jest na wysokim poziomie.

Szczegółowe dane na str. 68 – 70 Uzasadnienia Raportu.

17. System gospodarowania odpadami komunalnymi Gminy Pasłęk w 2023 roku

- System gospodarki odpadami komunalnymi na terenie Gminy Pasłęk pod względem technicznym i prawnym w 2023 roku funkcjonował prawidłowo, natomiast nie przyniósł ustawowo wymaganych efektów w zakresie uzyskania wprowadzonego ustawowo w 2021 roku wymaganego poziomu przygotowania do ponownego użycia i recyklingu odpadów komunalnych. Wymagany poziom w 2023 roku wynosił 35%, a Gmina Pasłęk osiągnęła 16,50 %. Także większość gmin Regionu ZUO Elbląg nie osiąga wymaganego poziomu recyklingu odpadów komunalnych oraz nie uzyskuje ogólnie lepszych wyników segregacji niż Gmina Pasłęk.
- Aby poprawić sytuację w tym zakresie w 2023 roku podejmowane były dodatkowe działania na rzecz poprawy selektywnej zbiórki odpadów komunalnych, polegające w szczególności na większej liczbie kontroli i stosowaniu sankcji finansowych za niewłaściwą segregację odpadów.
- Do negatywnego wyniku w zakresie selektywnego zbierania odpadów komunalnych wydatnie przyczynia się nielegalny proceder podrzucania niesegregowanych odpadów z działalności gospodarczej przez nieuczciwych przedsiębiorców do gminnego systemu gospodarki odpadami komunalnymi, tj. do ogólnie dostępnych pojemników gminnych. W związku z powyższym, aby uszczelnić system i mieć większą kontrolę nad nieruchomościami niezamieszkałymi podjęto decyzję o ponownym włączeniu od 1 stycznia 2024 roku nieruchomości niezamieszkałych do gminnego systemu gospodarowania odpadami komunalnymi.

- W 2023 roku była kontynuowana edukacja ekologiczna, w tym poprzez: organizację festynu ekologicznego, rozpowszechnianie ulotek oraz umieszczanie tablic informacyjnych w punktach selektywnej zbiórki odpadów komunalnych dotyczących prawidłowych zasad segregacji.
- Wzrastają corocznie zaległości we wnoszeniu opłat za gospodarowanie odpadami komunalnymi. W 2023 roku z uwzględnieniem salda początkowego wyniosły 1.177.710 zł, t.j. 20,57% ogólnej kwoty zobowiązań z tytułu tej opłaty. Tendencja wzrostowa powstałych w 2023 r. zaległości we wnoszeniu opłat za gospodarowanie odpadami komunalnymi, obok celowego zaniechania płatności, spowodowana była też wzrostem stawek tej opłaty w 2021 roku, co utrudniło regulację tej opłaty osobom znajdującym się w trudnej sytuacji materialnej. Mniejszy wzrost zaległości w 2023 roku w stosunku do lat ubiegłych jest następstwem wzmożonych działań windykacyjnych oraz stosowania innych sankcji.
- Do Rejestru Należności Publicznoprawnych do końca 2023 r. zostało wpisanych 19 dłużników zadłużonych na łączną kwotę 147.496 zł. Ponadto w 2023 roku wystawiono wobec zalegających z tą opłatą 168 tytułów wykonawczych oraz wysłano 1.278 upomnień.
- Koszty systemu gospodarki odpadami komunalnymi wyniosły w 2023 roku 4.712.516 zł, natomiast wpływ z opłat za odpady komunalne 4.548.655 zł. Deficyt pomiędzy dochodami z opłat a kosztami systemu gospodarki odpadami komunalnymi wyniósł 163.861 zł, tj. 3,48 % kosztów systemu. Deficyt ten został pokryty poprzez dopłatę z budżetu gminy do utrzymania gminnego systemu gospodarki odpadami komunalnymi na podstawie podjętej uchwały Rady Miejskiej w Pasłęku z dnia 29 listopada 2023 r.
- W celu dalszej poprawy infrastruktury systemu gospodarki odpadami komunalnymi, w 2023 roku m.in. podejmowane były kolejne działania dotyczące budowy boksów na pojemniki do selektywnej zbiórki odpadów komunalnych i zakup nowych pojemników - głównie na potrzeby wymiany uszkodzonych.
- We wcześniejszych latach Gmina Pasłek nie była obciążana kosztami utrzymania Stacji Przeładunkowej Odpadów (SPO) w Robitach, na terenie której funkcjonuje Punkt Selektywnego Zbierania Odpadów Komunalnych (PSZOK). Jest to obiekt gminny dzierżawiony przez Zakład Utylizacji Odpadów w Elblągu. W styczniu 2023 roku Miasto Elbląg wypowiedziało Porozumienie międzygminne na mocy, którego Zakład Utylizacji Odpadów w Elblągu obsługiwał i pokrywał koszty utrzymania tego obiektu. W celu dalszego utrzymania funkcjonowania Stacji Odpadów w Robitach Gmina Pasłek w 2023 r.

podpisała nowe Porozumienie Międzygminne z Miastem Elbląg, które stanowi, że niezbędne koszty funkcjonowania SPO i PSZOK będzie pokrywała Gmina Pasłęk. Z SPO i PSZOK w Robitach korzysta także Gmina Wilczęta, która w związku z tym partycypuje w ww. kosztach na podstawie zawartej w 2023 r. z Gminą Pasłęk umowy o dotacji.

Szczegółowe dane na str. 174 – 187 Uzasadnienia Raportu.

18. Bezpieczeństwo publiczne, ochrona przeciwpożarowa i zarządzanie kryzysowe w 2023 roku

- Na przestrzeni 2023 roku na bezpieczeństwo na terenie gminy Pasłęk negatywnie oddziaływała wojna związana z napaścią zbrojną Rosji na Ukrainę.
- W 2023 roku na terenie Gminy Pasłęk nie odnotowano zdarzeń niebezpiecznych o dużych rozmiarach i stratach.
- Miasto Pasłęk posiada nowy, stale rozbudowywany monitoring miejski przyczyniający się do poprawy bezpieczeństwa mieszkańców.
- Podmioty zawodowej i ochotniczej straży pożarnej funkcjonujące na terenie Miasta i Gminy Pasłęk oraz posiadane przez nie wyposażenie, zapewniły w 2023 roku dobrą ochronę przeciwpożarową ludzi i mienia.
- Wydatki gminy na ochronę przeciwpożarową wyniosły w 2023 roku 532.132 zł i były niższe w stosunku do roku 2022 o kwotę 113.013,00 zł. Powyższy spadek wydatków spowodowany był tym, że w 2023 roku nie było przekazania środków pieniężnych dla Komendy Miejskiej Państwowej Straży Pożarnej w Elblągu.
- W 2023 roku bezpośrednie zagrożenie powodzią nie wystąpiło, jednakże odnotowano kilkukrotne przekroczenie stanów ostrzegawczych rzeki Wąskiej. Na skutek powyższego zjawiska każdorazowo prowadzony był całodobowy monitoring rzek na terenie miasta i gminy.
- Podejmowane były przez podmioty zarządzania kryzysowego liczne interwencje w związku z wichurami i porywistymi wiatrami. Zjawiska te w roku 2023 wystąpiły na terenie Gminy Pasłęk, jednakże szkód większych rozmiarów nie było.

- Podejmowane były przez podmioty zarządzania kryzysowego liczne interwencje polegające na płoszeniu wilków, które wielokrotnie atakowały zwierzęta w gospodarstwach rolnych na terenie Gminy Pasłęk.
- Gminny system zarządzania kryzysowego, obejmujący współdziałanie następujących jednostek: Policji, PSP, OSP i Gminnego Zespołu Zarządzania Kryzysowego, w 2023 roku działał sprawnie i zrealizował prawidłowo należące do niego zadania.
- Reasumując, istniejący na terenie gminy Pasłęk system podmiotów, ludzi i wyposażenia, odpowiedzialny za bezpieczeństwo publiczne, zapewnił w 2023 roku bezpieczeństwo mieszkańcom gminy Pasłęk.

Szczegółowe dane na str. 163 – 173 Uzasadnienia Raportu.

19. Ochrona zabytków i rewitalizacja w 2023 roku

- Narzędziem służącym ratowaniu pasłęckich zabytków jest opracowany i uchwalony przez Radę Miejską w Pasłęku program rewitalizacji Miasta i Gminy Pasłęk na lata 2016-2023, który przewiduje m.in. remont murów obronnych, zabytkowych kamieniczek oraz obiektów sakralnych. Program ten jest sukcesywnie realizowany. Jego posiadanie umożliwia zarówno gminie jak i innym właścicielom zabytków aplikowanie o środki na ratowanie posiadanych zabytków.
- W roku budżetowym 2023 Gmina Pasłęk wydatkowała duże środki finansowe na ochronę zabytków będących własnością Gminy Pasłęk w wysokości 12.417.819,00 zł..
- W 2023 roku zakończono prace związane z wykonaniem kompleksowej przebudowy zabytkowych ulic Augusta Steffena i ks. Franciszka Osińskiego położonych na terenie zabytkowego Młyńskiego Przedmieścia.
- Generalnego remontu wymaga pasłęcki zamek. Dotychczasowe starania o środki pozabudżetowe na ten cel nie dały pozytywnego rezultatu. Do czasu uzyskania środków pozabudżetowych sukcesywnie wykonywane są remonty cząstkowe. W 2023 roku na prace remontowo-modernizacyjne w pasłęckim zamku przeznaczono łącznie 622.095 zł.
- Gmina inicjuje i wspiera finansowo remonty zabytków nieruchomych i ruchomych o charakterze sakralnym oraz renowacje zabytkowych kamieniczek w Pasłęku pozostających w prywatnych rękach. W 2023 roku na ten cel z budżetu Gminy Pasłęk zostały przekazane

w formie dotacji środki w łącznej kwocie 44.950 zł. Wszystkie podmioty uprawnione do udzielenia dotacji z budżetu gminy na renowację zabytków, które złożyły prawidłowy wniosek, w 2023 roku dotację otrzymały.

Szczegółowe dane na str. 41, 65 – 67 Uzasadnienia Raportu.

20. Ład przestrzenny w 2023 roku

- Ład przestrzenny Gminy Pasłęk na koniec 2023 roku określały następujące dokumenty:
 - Studium uwarunkowań i kierunków zagospodarowania Miasta i Gminy Pasłęk, uchwalone w 2009 roku, będące podstawowym dokumentem określającym politykę przestrzenną gminy,
 - 22 obowiązujące miejscowe plany zagospodarowania przestrzennego, w tym 3 plany dot. farm wiatrowych i cztery duże miejscowe plany dla centralnej i wschodniej, południowej, zachodniej oraz północnej części miasta Pasłęka.
- Na koniec 2023 roku łączne pokrycie planami zagospodarowania przestrzennego wyniosło:
 - dla miasta Pasłęka – 98,5% terenu miasta i obejmowało 1.048 ha,
 - dla terenów wiejskich – 12% i obejmowało 3.043,5 ha.
- Rok 2023 był czasem ważnych prac planistycznych związanych z gospodarką przestrzenną gminy, uwzględniających prorozwojowe wnioski przedsiębiorców i prospołeczne wnioski mieszkańców.
- Prowadzone w 2023 roku prace planistyczne pozwoliły lub pozwolą inwestorom i podmiotom gospodarczym na realizację inwestycji mających duże znaczenie dla rozwoju gospodarczego oraz rynku pracy gminy Pasłęk.
- W 2023 roku w trakcie opracowania były 2 zmiany miejscowych planów zagospodarowania przestrzennego, obejmujące 3 wyodrębnione obszary planistyczne, tj. teren przy ulicach Konopnickiej – Strażackiej po zakładzie ORWO, teren przy ul. Jagiełły, Cichej i Partyzantów, oraz nowy plan w rejonie obrębów ewidencyjnych Krosno, Sakówko i Nowa Wieś. Prace związane ze zmianą planu terenów przy ul. Jagiełły, Cichej i Partyzantów zostały zakończone w listopadzie 2023 roku.
- Zgodnie z dotychczas podjętymi uchwałami intencyjnymi, także w 2023 roku, w 2024 roku będą prowadzone procedury związane ze zmianami mpzp, dotyczące opracowania planu

ogólnego dla całego terenu miasta i gminy Pasłęk będącego zadaniem priorytetowym warunkującym prowadzenie gospodarki przestrzennej i wynikającym z przepisów zmienionej we wrześniu 2023 roku ustawy o planowaniu i zagospodarowaniu przestrzennym.

Szczegółowe dane na str. 49 – 52 Uzasadnienia Raportu.

21. Ochrona zdrowia i profilaktyka zdrowotna w 2023 roku

- Gmina Pasłęk nie prowadzi gminnych jednostek służby zdrowia. Na terenie gminy Pasłęk funkcjonuje Szpital Powiatowy z siedzibą w Pasłęku oraz niepubliczne zakłady opieki zdrowotnej. Gmina Pasłęk objęta jest też rejonem działania Wojewódzkiego Szpitala Zespolonego w Elblągu.
- W 2023 roku wydatki z budżetu gminy na ochronę zdrowia wyniosły 515.692 zł, głównie na profilaktykę antyalkoholową i antynarkotykową.
- W 2023 roku na terenie Miasta i Gminy Pasłęk istniało 67 punktów sprzedaży napojów alkoholowych. W stosunku do roku 2022 liczba tych punktów zmniejszyła się o 5. W 2023 roku wydano 53 zezwolenia na sprzedaż napojów alkoholowych.
- W 2023 roku wartość alkoholu sprzedanego na terenie gminy Pasłęk wyniosła 21.507.662 zł i wzrosła w stosunku do 2022 roku o 1.235,860 zł.
- W 2023 r. wpływy z opłat za zezwolenie na sprzedaż napojów alkoholowych wyniosły 530.169 zł i były niższe niż w 2022 r. o 12,36 %.
- Wydatki na realizację gminnego programu profilaktyki i rozwiązywania problemów alkoholowych oraz na przeciwdziałanie narkomanii w 2023 roku zamknęły się kwotą 515.692 zł i były wyższe niż w 2022 roku o 10,71 %. Wpływ na to miało to, że szkoły i przedszkola w 2023 roku pracowały już stacjonarnie i kontakt z dziećmi, młodzieżą i rodzicami oraz sprzedawcami alkoholu nie był już ograniczony przez pandemię, co pozwoliło na realizację działań i programów w zakresie profilaktyki i rozwiązywania problemów uzależnień.
- W 2023 roku zwiększyła się liczba osób, z którymi przeprowadzone zostały rozmowy oraz liczba osób, w stosunku do których podjęto czynności zmierzające do orzeczenia o zastosowaniu obowiązku poddania się leczeniu w placówce leczenia uzależnienia od alkoholu.

Szczegółowe dane na str. 196 – 210 Uzasadnienia Raportu.

22. Działalność organizacji pozarządowych na terenie Miasta i Gminy Pasłęk w 2023 r.

- Teren Gminy Pasłęk jest objęty działalnością 56 organizacji pozarządowych, z czego aktywną działalność prowadzi ok. 25 organizacji, z których z Gminą Pasłęk współpracuje 12.
- Corocznie uchwalany jest „Program współpracy z organizacjami pozarządowymi oraz z innymi podmiotami prowadzącymi działalność pożytku publicznego działającymi na terenie miasta i gminy Pasłęk”. Taki program został uchwalony także na 2023 rok i został zrealizowany.
- W budżecie Gminy Pasłęk na rok 2023 na dotacje dla organizacji pozarządowych zaplanowana została kwota 262.000 zł. Zostały ogłoszone dwa konkursy, w wyniku których w 2023 r. przyznano dofinansowanie w łącznej kwocie 261.100 zł.

Szczegółowe dane na str. 213 – 222 Uzasadnienia Raportu.

23. Inicjatywa uchwałodawcza i wykonanie uchwał Rady Miejskiej w 2023 roku

- W 2023 roku Rada Miejska w Pasłęku podjęła łącznie 120 uchwał. Odbyło się 11 sesji rady gminy, w tym 1 nadzwyczajna.
- Wszystkie uchwały Rady Miejskiej w Pasłęku w 2023 roku zostały podjęte z inicjatywy uchwałodawczej Burmistrza Pasłęka.
- Wykonawcą wszystkich uchwał podjętych w 2023 roku przez Radę Miejską był Burmistrz Pasłęka przy udziale Urzędu Miejskiego i innych gminnych jednostek organizacyjnych gminy.
- W 2023 roku Rada Miejska w Pasłęku podjęła wszystkie wymagane prawem uchwały. Wśród 120 podjętych uchwał, 53 miało charakter aktów prawa miejscowego i zostały opublikowane w Dzienniku Urzędowym Województwa Warmińsko – Mazurskiego.
- Nadzór nad podjętymi przez Radę Miejską w Pasłęku uchwałami prowadzi Wojewoda Warmińsko – Mazurski lub Regionalna Izba Obrachunkowa. Wszystkie podjęte uchwały w ustawowych terminach zostały przesłane do ww. podmiotów nadzorczych.
- Na przestrzeni 2023 roku nie było rozstrzygnięć nadzorczych w stosunku do uchwał podjętych przez Radę Miejską w Pasłęku skutkujących uchynieniem uchwały. Świadczy to o

wysokim poziomie merytorycznym i prawnym aktów prawnych stanowiących przez Radę Miejską w Pasłęku z inicjatywy uchwałodawczej Burmistrza Pasłęka.

Szczegółowe dane na str. 211 – 212 Uzasadnienia Raportu.

24. Skargi na działalność Burmistrza Pasłęka i działających z jego pełnomocnictwa kierowników gminnych jednostek organizacyjnych złożone w 2023 roku

W 2023 roku złożono dwie skargi na działalność Burmistrza Pasłęka. Obie skargi zostały przez Radę Miejską w Pasłęku, uchwałą nr II/19/23 z dnia 17 lutego 2023 roku oraz uchwałą nr VII/65/23 z dnia 25 sierpnia 2023 r., uznane za bezzasadne.

Oficjalnych skarg na działalność kierowników gminnych jednostek organizacyjnych w 2023 roku nie wniesiono.

25. Strategia Rozwoju Miasta i Gminy Pasłęk

- Aktualnie głównym dokumentem określającym strategię rozwoju Miasta i Gminy Pasłęk jest Strategia Rozwoju Elbląskiego Obszaru Funkcjonalnego, do którego przynależy gmina Pasłęk.
- Gmina Pasłęk realizuje też zadania wynikające z Lokalnej Strategii Rozwoju Obszarów Wiejskich Kanału Elbląskiego na lata 2016-2023 opracowanej i realizowanej przez gminy będące członkami Stowarzyszenia Łączy Nas Kanał Elbląski Lokalna Grupa Działania z siedzibą w Elblągu, którego członkiem jest Gmina Pasłęk.
- Gmina Pasłęk w 2019 roku przystąpiła wraz z innymi członkami Związku Gmin i Powiatów Kanału Elbląskiego i Pojezierza Iławskiego do opracowania Strategii Rozwoju Obszaru Kanału Elbląskiego na lata 2021-2030, która otworzy nowe możliwości pozyskania środków unijnych.
- Gmina Pasłęk uczestniczy w przedsięwzięciu pn. Strategia Miejskiego Obszaru Funkcjonalnego Elbląga, do którego zaliczany jest obszar Gminy Pasłęk, którego celem jest

współdziałanie przy realizacji tzw. Zintegrowanych Inwestycji Terytorialnych dla tego obszaru z wykorzystaniem środków Unii Europejskiej.

- Gmina Pasłęk jest w trakcie opracowywania gminnej Strategii Rozwoju Miasta i Gminy Pasłęk. Prace pozostają na etapie oceny oddziaływania założeń tej strategii na środowisko.

Rozwój gospodarczo-społeczny Miasta i Gminy Pasłęk jest zdefiniowany w wyżej wskazanych dokumentach strategicznych, a władze Gminy Pasłęk aktywnie działają w celu realizacji tych strategii.

Szczegółowe dane na str. 221 – 224 Uzasadnienia Raportu.

26. Poparcie społeczne dla działalności Burmistrza Pasłęka w 2023 roku

- W czerwcu 2023 roku Burmistrz Pasłęka uzyskał absolutorium z tytułu wykonania budżetu za 2022 rok.
- Na sesji „absolutoryjnej” w 2023 roku został pozytywnie rozpatrzony przez Radę Miejską i społeczność gminną Raport o stanie Miasta i Gminy Pasłęk za 2022 rok. Po rozpatrzeniu tego raportu, Rada Miejska w Pasłęku podjęła uchwałę o udzieleniu Burmistrzowi Pasłęka wotum zaufania z tytułu pozytywnego stanu gminy Pasłęk w 2022 roku.

27. Reasumując, zebrane i przedstawione w niniejszym Raporcie dane, w zakresie określonym w ustawie o samorządzie gminnym, wskazują na pozytywny stan Gminy Pasłęk w 2023 roku.

Przedstawiona w niniejszym Raporcie syntetyczna ocena stanu Miasta i Gminy Pasłęk za 2023 rok wynika z analizy danych dotyczących Gminy Pasłęk w 2023 roku zamieszczonych w liczącym 212 stron tekstu Uzasadnieniu Raportu, które stanowi załącznik do niniejszego Raportu oznaczony jako część B Raportu.

Zgodnie z art. 28 aa ustawy o samorządzie gminnym, debata nad niniejszym Raportem odbędzie się w czerwcu br. na sesji dotyczącej udzielenia absolutorium Burmistrzowi Pasłęka.

BURMISTRZ PASŁĘKA

mgr inż. Elżbieta Wasiuk

CZEŚĆ B RAPORTU

**UZASADNIENIE
DO RAPORTU
O STANIE MIASTA
I GMINY PASŁEK
W 2023 ROKU**

Pasłek, maj 2024 r.

Spis treści

I. Informacje ogólne o gminie Pasłęk dotyczące 2023 roku	
1. Położenie gminy.....	1
2. Dane demograficzne.....	1
3. Siła robocza.....	2
4. Urodzenia i zgony.....	2
5. Bezrobocie na terenie Gminy Pasłęk.....	2
6. Jednostki organizacyjne Gminy Pasłęk.....	4
7. Zmiany kadrowe na stanowiskach kierowniczych w gminnych jednostkach organizacyjnych w 2023 roku.....	4
8. Działalność gospodarcza na terenie Gminy Pasłęk w 2023 roku.....	5
II. Polityka finansowa oraz budżet Gminy Pasłęk w 2023 roku	6
1. Stan finansów Gminy Pasłęk w 2023 roku.....	6
2. Wykonanie budżetu Miasta i Gminy Pasłęk w 2023 roku	8
3. Wykonanie wydatków inwestycyjnych (majątkowych).....	11
4. Pomoc finansowa Gminy Pasłęk udzielona w 2023 roku	13
5. Wieloletnia prognoza finansowa	13
6. Realizacja Budżetu Obywatelskiego.....	13
7. Realizacja funduszu sołectkiego Gminy Pasłęk w 2023 roku	14
8. Środki pozyskane przez Gminę Pasłęk w 2023 roku	23
III. Informacja o stanie mienia komunalnego Miasta i Gminy Pasłęk w 2023 roku	24
IV. Informacja o realizacji zadań budżetowych, polityk, programów, strategii, uchwał Rady Miejskiej w Pasłęku w 2023 roku.....	34
1. Realizacja zadań inwestycyjnych i polityki inwestycyjnej Gminy Pasłęk w roku 2023..	34
1.1. Realizacja i przygotowanie inwestycji z zakresu drogownictwa w 2023 roku	34
1.2. Realizacja inwestycji wodociągowo – kanalizacyjnych.....	39
1.3. Pozostałe zadania inwestycyjne wykonane w roku 2023.....	41
1.4. Zamówienia publiczne Gminy Pasłęk w 2023 roku.....	44
2. Ład przestrzenny w 2023 roku.....	49
2.1 Ruch budowlany	53
3. Realizacja Lokalnego Programu Rewitalizacji Miasta i Gminy Pasłęk na lata 2020-2029.....	54
4. Gospodarowanie mieszkaniowymi zasobami gminy i realizacja polityki mieszkaniowej gminy w 2023 roku oraz utrzymanie budynków i lokali użytkowych oczyszczalni, cmentarzy komunalnych, zieleni, zadrzewień i targowisk.....	55
4.1. Realizacja wieloletniego programu gospodarowania mieszkaniowym zasobem Miasta i Gminy Pasłęk na lata 2020-2029.....	55
4.2. Zadłużenia lokatorów i działania windykacyjne z tytułu opłat za użytkowanie gminnych lokali mieszkalnych.....	62
4.3. Utrzymanie cmentarzy komunalnych, zieleni, zadrzewień i targowisk.....	63
4.4. Udział Gminy Pasłęk w Społecznej Inicjatywie Mieszkaniowej.....	64
5. Działania na rzecz ochrony zabytków.....	65
6. Ochrona środowiska i ochrona zwierząt w 2023 roku.....	68
6.1. Plan Gospodarki Niskoemisyjnej dla Gminy Pasłęk.....	68
6.2. Program Ochrony Środowiska dla Gminy Pasłęk.....	70
6.3. Program usuwania wyrobów zawierających azbest z terenu Gminy Pasłęk na lata 2017-2032.....	71

6.4. Dotacje celowe na dofinansowanie kosztów inwestycji związanych z wymianą źródeł ciepła i inne działania Burmistrza Pasłęka mające na celu ograniczenie niskiej emisji na terenie gminy Pasłęk.....	74
6.5. Realizacja programu opieki nad zwierzętami bezdomnymi oraz zapobiegania bezdomności zwierząt na terenie Miasta i Gminy Pasłęk.....	77
6.6. Usuwanie odpadów z folii rolniczych, statki i sznurka do owijania balotów, opakowań po nawozach i typu Big Bag.....	79
6.7. Usunięcie odpadów niebezpiecznych z miejscowości Borzynowo.....	79
7. Realizacja zadań i polityki pomocy społecznej w 2023 roku.....	81
7.1. Zadania pomocy społecznej zrealizowane w 2023 r. przez Burmistrza Pasłęka przy udziale Miejsko – Gminnego Ośrodka Pomocy Społecznej w Pasłęku.....	82
7.2. Zadania pomocy społecznej zrealizowane w 2023 roku przez Burmistrza Pasłęka przy udziale Urzędu Miejskiego w Pasłęku.....	97
7.3. Zadania pomocy społecznej zrealizowane w 2023 roku przez Burmistrza Pasłęka przy udziale Środowiskowego Domu Samopomocy w Rzecznej.....	104
7.4. Sprzedaż preferencyjna paliwa stałego (węgla) w 2023 roku przez Gminę Pasłęk dla gospodarstw domowych.....	109
8. Stan oświaty i realizacja polityki oświatowej Gminy Pasłęk w 2023 roku.....	111
8.1. Pasłęcka oświata w liczbach.....	112
8.2. Finansowanie oświaty.....	114
8.3. Wyniki nauczania w szkołach prowadzonych przez gminę Pasłęk w 2023 roku....	120
8.4. Wypłata stypendiów szkolnych o charakterze socjalnym w 2023 roku	123
8.5. Dofinansowanie kosztów przygotowania zawodowego młodocianych pracowników.....	124
8.6. Stypendia Burmistrza Pasłęka przyznane uzdolnionym uczniom w 2023 r.....	125
9. Stan sportu i rekreacji w Gminie Pasłęk oraz realizacja polityki dotyczącej życia sportowego w Gminie Pasłęk w 2023 roku.....	126
10. Życie kulturalne Gminy Pasłęk w 2023 roku.....	134
11. Bezpieczeństwo publiczne na terenie Gminy Pasłęk w 2023 roku.....	163
12. Gospodarka odpadami komunalnymi, utrzymanie czystości na terenie gminy Pasłęk w 2023 roku.....	174
12.1. Gospodarka Odpadami Komunalnymi na terenie Miasta i Gminy Pasłęk w 2023 roku	174
12.2. Stan dróg publicznych, w tym gminnych na terenie Miasta i Gminy Pasłęk oraz ich utrzymanie w 2023 roku.....	188
13. Ochrona zdrowia i profilaktyka zdrowotna w 2023 roku.....	196
13.1. Realizacja Gminnego Programu Profilaktyki i Rozwiązywania Problemów Alkoholowych oraz Przeciwdziałania Narkomanii na 2023 rok.....	196
13.2. Ochrona zdrowia.....	209
14. Inicjatywa uchwałodawcza i wykonanie uchwał Rady Miejskiej w Pasłęku w 2023 roku.....	211
15. Współpraca z organizacjami pozarządowymi w 2023 roku.....	213
16. Strategia Rozwoju Miasta i Gminy Pasłęk.....	221
17. Realizacja innych zadań przez Burmistrza Pasłęka.....	225
17.1. Pasłęcka Rada Seniorów.....	225
17.2. Młodzieżowa Rada Gminy Pasłęk.....	226

CZEŚĆ B. UZASADNIENIE RAPORTU O STANIE MIASTA I GMINY PASŁEK ZA 2023 ROK

I. Informacje ogólne o gminie Pasłęk dotyczące 2023 roku

1. Położenie gminy

Gmina – Miasto Pasłęk położona jest w północno-zachodniej części województwa warmińsko-mazurskiego. Miasto Pasłęk jest siedzibą organów gminy. Gmina Pasłęk administracyjnie przynależy do powiatu elbląskiego.

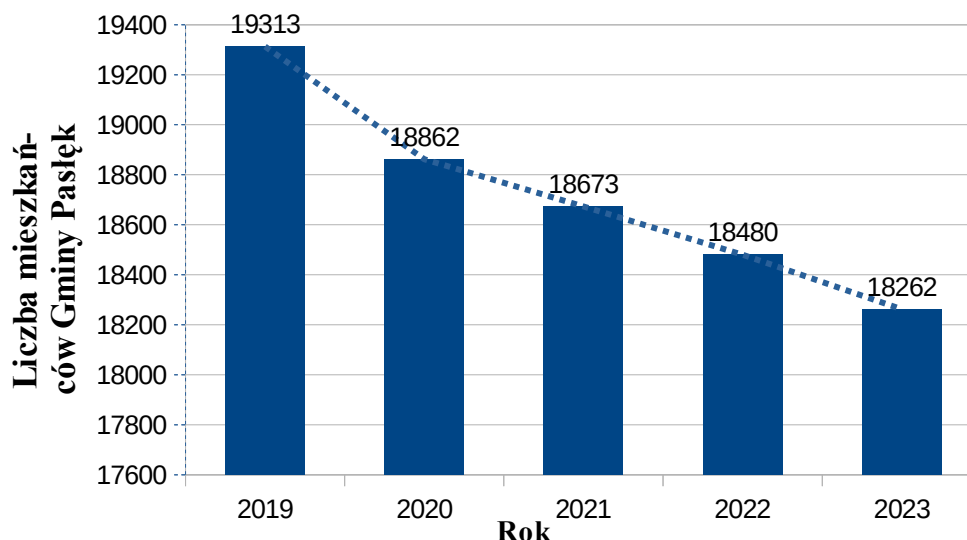
Ogólna powierzchnia gminy Pasłęk wynosi 26391 ha. Struktura użytkowania gruntów w gminie Pasłęk wskazuje na jej rolniczy charakter. 3/4 powierzchni gminy stanowią użytki rolne, których jest łącznie 19.509 ha.

Pasłęk jest istotnym węzłem komunikacji lądowej na mapie regionu. W zasięgu ok. 100 km od Pasłęka położone są miasta Gdańsk, Elbląg, Olsztyn. Przez gminę przebiega ważna dla północnych regionów Polski droga ekspresowa S7, z dwoma zjazdami (węzeł Pasłęk północ i węzeł Pasłęk południe).

W granicach gminy Pasłęk funkcjonuje 40 sołectw.

2. Dane demograficzne

Na dzień 31.12.2023 r. liczba zameldowanych mieszkańców Gminy Pasłęk ogółem wyniosła 18.262. Dane o liczbie zameldowanych mieszkańców w poprzednich latach wskazują, że następuje spadek liczby zameldowanych mieszkańców gminy w stosunku do lat poprzednich, co obrazuje poniższy wykres.



3. Siła robocza

W roku 2023 liczba osób w wieku produkcyjnym wynosiła 11074 i zmalała w porównaniu do 2022 r. o 386 osób. W przeciwieństwie do tendencji obserwowanej we wcześniejszych latach spadła liczba osób w wieku poprodukcyjnym z 4171 osób w roku 2022 do 3941 osób w roku 2023, tj. o 230 osób.

Poniższa tabela przedstawia dane dotyczące liczby osób w wieku produkcyjnym i poprodukcyjnym w gminie Pasłęk w 2023 roku i w latach poprzednich:

	Rok 2019		Rok 2020		Rok 2021		Rok 2022		2023	
Liczba osób w wieku produkcyjnym	11880		11616		11766		11460		11074	
	K	M	K	M	K	M	K	M	K	M
	5498	6382	5355	6261	5418	6348	5240	6220	5126	5948
Liczba osób w wieku poprodukcyjnym	3583		3653		3753		4171		3941	
	K	M	K	M	K	M	K	M	K	M
	2482	1101	2517	1136	2559	1194	2767	1404	2636	1305

4. Urodzenia i zgony na terenie Gminy Pasłęk

Poniższa tabela przedstawia dane dotyczące liczby urodzeń i zgonów na terenie Miasta i Gminy Pasłęk w latach 2019 – 2023 wg stanu na koniec grudnia.

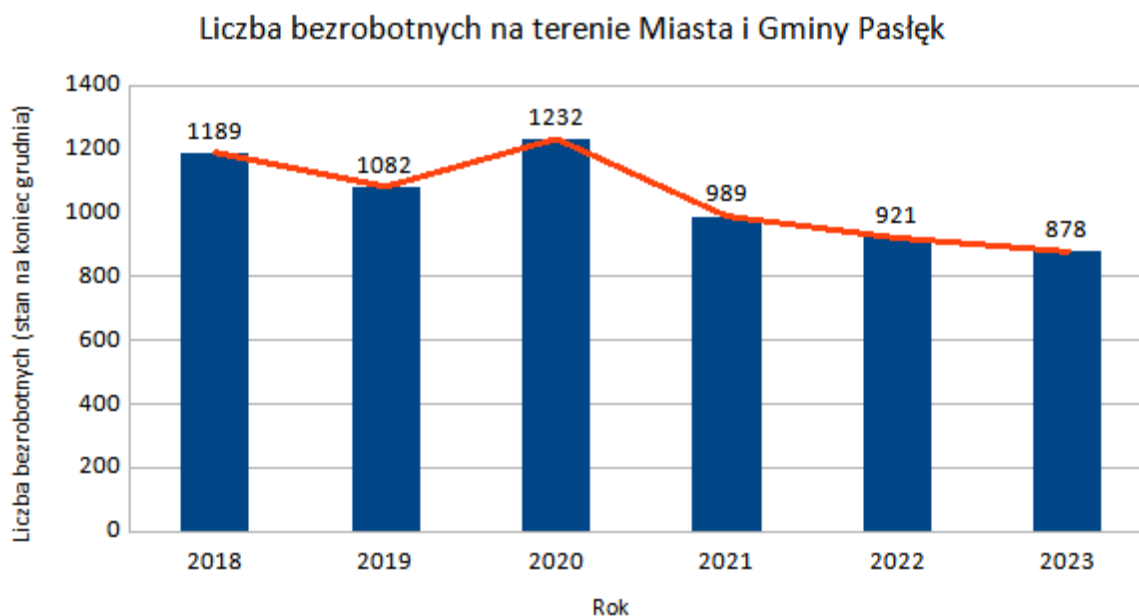
	31.12.2019	31.12.2020	31.12.2021	31.12.2022	31.12.2023
Urodzenia	180	181	134	122	103
Zgony	205	253	252	228	202
Przyrost naturalny	-25	-72	-118	-106	-99

W 2023 roku, tak jak w latach poprzednich, wystąpiła się negatywna tendencja ujemnego przyrostu naturalnego na terenie Miasta i Gminy Pasłęk. W 2022 roku różnica pomiędzy liczbą urodzeń, a liczbą zgonów wynosiła 106, a w 2023 roku 99.

5. Bezrobocie na terenie Gminy Pasłęk

Na przestrzeni lat 2017-2019 nastąpił spadek bezrobocia i liczby bezrobotnych. W 2020 roku liczba zarejestrowanych osób bezrobotnych wzrosła. Na koniec 2020 r. wyniosła 1232 osoby i w porównaniu do 2019 roku zwiększyła się o 150 osób. Był to skutek pandemii COVID-19. W roku 2021 sytuacja na rynku pracy uległa poprawie i liczba bezrobotnych na terenie gminy zmniejszyła się w stosunku do 2020 roku o 243 osoby. W kolejnych latach obserwujemy dalszą tendencję spadkową bezrobocia. Na dzień 31 grudnia 2023 roku na terenie gminy Pasłęk było 878 osób bezrobotnych, tj. najmniej od co najmniej kilkunastu lat.

Szczegółowe dane dotyczące liczby bezrobotnych na terenie Miasta i Gminy Pasłęk w 2023 roku oraz porównawczo w latach poprzednich podano na poniższym wykresie.



Dane o stopie bezrobocia w latach 2018-2023 przedstawia poniższa tabela. Na dzień sporządzenia niniejszego raportu nie były dostępne dane dotyczące stopy bezrobocia w gminie Pasłęk w roku 2023, ale mając na uwadze duży spadek liczby bezrobotnych na terenie gminy, co opisano wyżej, stopa bezrobocia w Gminie Pasłęk w 2023 r. z pewnością kształtowała się korzystnie w stosunku do lat poprzednich. Wpływ na to miały m.in. nowo utworzone miejsca pracy przez przedsiębiorców na terenie miasta i gminy Pasłęk.

Rok	2018	2019	2020	2021	2022	2023
Stopa bezrobocia (udział bezrobotnych zarejestrowanych w liczbie ludności w wieku produkcyjnym)	10,0	9,2	10,7	9,0	8,5	Brak danych

6. Jednostki organizacyjne gminy Pasłęk

Zadania gminy Pasłęk związane z zaspokajaniem potrzeb i oczekiwań mieszkańców gminy wykonywane były przez Burmistrza Pasłęka przy wsparciu jednostek organizacyjnych gminy. W roku 2023 funkcjonowały następujące jednostki organizacyjne gminy Pasłęk:

I. Jednostki budżetowe:

- 1) Urząd Miejski w Pasłęku,
- 2) Miejsko-Gminny Ośrodek Pomocy Społecznej w Pasłęku,
- 3) Miejski Ośrodek Sportu i Rekreacji w Pasłęku,
- 4) Szkoła Podstawowa Nr 1 w Pasłęku,
- 5) Szkoła Podstawowa Nr 2 w Pasłęku,
- 6) Szkoła Podstawowa Nr 3 w Pasłęku,
- 7) Szkoła Podstawowa w Rogajnach,
- 8) Szkoła Podstawowa z Oddziałami Integracyjnymi w Zielonce Pasłęckiej,
- 9) Przedszkole Samorządowe Nr 1 w Pasłęku,
- 10) Przedszkole Samorządowe Nr 2 w Pasłęku,
- 11) Środowiskowy Dom Samopomocy w Rzeczej;

II. Zakłady budżetowe:

- 1) Zakład Gospodarki Komunalnej i Mieszkaniowej w Pasłęku;

III. Osoby prawne:

- 1) Biblioteka Publiczna w Pasłęku (instytucja kultury),
- 2) Pasłęcki Ośrodek Kultury (instytucja kultury),
- 3) Przedsiębiorstwo Usług Wodno-Kanalizacyjnych w Pasłęku Jednostka Operatorska Spółka z ograniczoną odpowiedzialnością.

W 2023 roku nie było zmian w liczbie i formie działania gminnych jednostek organizacyjnych w stosunku do 2022 roku.

7. Zmiany kadrowe na stanowiskach kierowniczych w gminnych jednostkach organizacyjnych w 2023 roku

W wyniku rozstrzygnięcia konkursu, od dnia 1 września 2023 r. na okres 5 lat stanowisko Dyrektora Szkoły Podstawowej im. Janusza Korczaka w Rogajnach objęła Pani Anna Sarnowska, dotychczasowy dyrektor tej placówki.

Od dnia 1 września 2023 roku na okres 5 lat powierzono także stanowisko Dyrektora Przedszkola Samorządowego Nr 1 w Pasłęku dotychczasowemu dyrektorowi placówki Pani Barbarze Rozenbajgier.

Natomiast w Przedszkolu Samorządowym Nr 2 w Pasłęku dotychczasowemu Dyrektorowi placówki Pani Krystynie Dąbrowskiej powierzono pełnienie obowiązków dyrektora na okres od 1 września 2023 r. do 30 czerwca 2024 r.

Na stanowisko Dyrektora Biblioteki Publicznej w Pasłęku, wyłonionego w trybie art. 15 ust. 1 ustawy z dnia 25 października 1991 r. o organizowaniu i prowadzeniu działalności kulturalnej (t.j. Dz.U. z 2024 r. poz. 87) powołano na okres od 02 września 2023 r. do 01 września 2026 r. dotychczasowego Dyrektora tej jednostki organizacyjnej Pana Piotra Adamczyka.

Innych zmian kadrowych na stanowiskach kierowniczych w gminnych jednostkach organizacyjnych w 2023 roku nie było.

8. Działalność gospodarcza na terenie Gminy Pasłęk w 2023 roku

Na terenie Miasta i Gminy Pasłęk dominują głównie zakłady reprezentujące branżę spożywczą i handlową oraz zakłady usługowe branży budowlanej, stolarskiej i motoryzacyjnej.

Poniższa tabela przedstawia liczbę osób fizycznych prowadzących działalność gospodarczą na terenie gminy Pasłęk w 2023 roku i w latach poprzednich:

Wyszczególnienie/ rok	2020	2021	2022	2023
Liczba osób fizycznych prowadzących działalność gospodarczą	1120	1137	1153	1119

W 2023 roku zmalała o 34 liczba osób fizycznych prowadzących działalność gospodarczą na terenie gminy Pasłęk w porównaniu do 2022 roku i była niższa niż w roku 2021 (o 18 osób). Wiąże się to ze stałym spadkiem liczby osób zameldowanych na terenie miasta i gminy Pasłęk.

Zadaniem Burmistrza Pasłęka, obok tworzenia warunków do rozwoju działalności gospodarczej, jest przyjmowanie i przekształcanie na postać elektroniczną wniosków o wpis do Centralnej Ewidencji i Informacji o Działalności Gospodarczej (CEIDG) złożonych przez wnioskodawców w postaci papierowej.

W poniższej tabeli przedstawiono liczbę wniosków CEIDG-1 złożonych w Urzędzie Miejskim w Pasłęku i prawidłowo przetworzonych w systemie CEIDG w 2023 roku i w latach poprzednich:

Wyszczególnienie/ rok	2020	2021	2022	2023
Liczba wniosków ogółem:	394	390	372	398
założenie	92	92	83	77
zmiana	189	163	138	140
zmiana z zawieszeniem	48	48	61	59
zmiana ze wznowieniem	24	23	24	32
zmiana z zakończeniem	0	2	0	2
zakończenie	41	62	66	88

W 2023 roku o 26 zwiększyła się liczba wniosków o wpis do CEIDG-1 złożonych w Urzędzie Miejskim w Pasłęku w porównaniu do 2022 roku.

II. POLITYKA FINANSOWA ORAZ BUDŻET GMINY PASŁĘK W 2023 ROKU

1. Stan finansów Gminy Pasłęk w 2023 roku

Budżet Gminy Pasłęk, w tym dochody, wydatki i stan zadłużenia w 2023 roku i porównawczo w latach poprzednich przedstawia poniższa tabela:

wykonanie za rok	2020	2021	2022	2023
dochody ogółem	100 201 743,29	105 475 750,83	117 573 124,67	126 257 570,05
dochody własne	34 841 592,08	36 525 702,34	45 091 787,26	54 008 696,91
% udział dochodów własnych w dochodach ogółem	34,8	34,6	38,4	42,8
wydatki ogółem	96 399 661,37	99 945 942,03	113 655 850,97	125 732 755,07
wydatki majątkowe	12 269 492,91	13 573 710,67	16 166 551,82	38 199 754,45
% udział wydatków majątkowych w wydatkach ogółem	12,7	13,6	14,2	30,4
stan zadłużenia ogółem	30 731 489,24	26 366 353,15	22 621 506,86	16 649 169,25
w tym kredyty:	29 913 422,00	25 776 626,00	21 939 830,00	16 002 150,00
wolne środki	6 989 363,34	8 382 376,14	7 962 853,84	4 912 865,02

Dochody ogółem gminy Pasłęk wzrosły w 2023 średnio o 7,4%, tj. o kwotę 8`684`445,38 zł w stosunku do 2022 roku, co było głównie wynikiem osiągniętych wysokich dochodów ze sprzedaży mienia.

Dochody własne gminy były wyższe w 2023 roku w stosunku do roku poprzedniego o 8`916`909,65 zł. Udział dochodów własnych w dochodach ogółem wyniósł w 2023 r. 42,8% i był wyższy niż w roku 2022. Od 2017 r. udział dochodów własnych gminy w dochodach ogółem jest niższy ze względu na wzrost dochodów z tytułu otrzymanej do 2022 roku dotacji na Program 500 Plus, dotacji na dodatek osłonowy w 2022 oraz środki z Funduszu Przeciwdziałania COVID-19 na wypłatę dodatku węglowego, dodatku dla gospodarstw domowych i dodatków dla podmiotów wrażliwych.

Wydatki majątkowe zawsze w budżecie gminy Pasłęk miały wysoki procent udziału w wydatkach ogółem. W 2023 r. wydatki majątkowe wyniosły 30,4% wydatków ogółem, co stanowiło kwotę 38`199`754,45 zł.

W 2019 roku wydatki majątkowe były na poziomie ponad 20%, w związku z wprowadzeniem do budżetu kosztownego zadania „Rewitalizacja miasta - remont murów obronnych Pasłęka”, na które gmina otrzymała dofinansowanie ze środków UE, w związku z którym nastąpiło zwiększenie zadłużenia gminy. W 2023 r. w Gminie Pasłęk wydatki majątkowe były na rekordowym poziomie w stosunku do lat 2020, 2021 i 2022.

2. Wykonanie budżetu Miasta i Gminy Pasłęk w 2023 r.

Dochody Gminy Pasłęk w 2023 r. wyniosły 126'257'570,05 zł i były wyższe niż w 2022 r. o 8'684'445,38 zł tj. o 7,4%. Dochody gminy w 2023 r. zostały wykonane w 95,2% w stosunku do planu.

Udział w podatku PIT na przestrzeni ostatnich lat jest na bardzo wysokim poziomie, przekracza, bowiem 100% planowanych dochodów. W 2023 roku wykonanie dochodów z tego tytułu wyniosło 100,0%, co stanowiło kwotę 11'577'533,00 zł i było niższe niż w 2022 r. o kwotę 3'570'584,57 zł, tj. o 23,6%.

Dochody z tytułu podatku od nieruchomości zostały wykonane w 2023 roku w 100,8%, tj. w kwocie 13'403'938,51 zł i były wyższe niż w roku 2022 o kwotę 2'336'808,69 zł, tj. o 21,1%.

Dochody majątkowe w 2023 r. wykonane zostały w 91,50 % w stosunku do planu, na kwotę **33'827'276,85 zł** i były wyższe niż w 2022 r. o kwotę **29'499'079,63 zł**, to głównie środki z Funduszu Polski Ład na zadania: Budowa kanalizacji sanitarnej Nowa Wieś – Rydzówka – Kol. Rydzówka, Przebudowa ulic A. Steffena i ks. F. Osieńskiego, Budowa przepustu w msc. Zielony Grąd.

Wykonanie budżetu Gminy Pasłęk w 2023 roku i porównawczo w latach poprzednich przedstawia poniższa tabela:

wykonanie za rok	2020	%	2021	%	2022	%	2023	%
dochody ogółem	100 201 743,29	97,42	105 475 750,83	100,28	117 573 124,67	97,40	126 257 570,05	95,20
udział PIT	12 875 366,00	97,15	14 109 050,00	108,24	15 148 117,57	100,00	11 577 533,00	100,00
dochody z tyt. PN	7 018 593,64	88,47	9 137 895,56	94,22	11 067 129,82	92,60	13 403 938,51	100,80
dochody z tyt. PR	2 253 864,66	85,37	2 278 261,87	87,66	2 383 326,89	84,90	2 693 928,24	95,00
dotacje rozwojowe	2 557 558,64	97,87	560 615,92	97,13	6 061 128,37	95,30	1 539 333,88	75,81
dochody majątkowe	9 901 734,70	110,08	6 854 907,01	112,17	4 328 197,22	89,90	33 827 276,85	91,50
wydatki ogółem	96 399 661,37	91,91	99 945 942,03	93,07	113 655 850,97	91,10	125 732 755,07	93,22
planowany wynik	- 2 027 635,26	x	- 1 389 142,10	x	- 3 991 579,25	x	- 2 223 738,27	x
DEFICYT /-/ lub NADWYŻKA /+/ różnica: osiągnięty wynik a plan	3 802 081,92	x	5 529 808,80	x	3 917 273,70	x	524 814,98	x

W 2023 r. wystąpiła nadwyżka budżetowa w wysokości 524'814,98 zł mimo zaplanowanego deficytu w wysokości 2'223'738,27 zł. Zatem wynik finansowy został poprawiony o kwotę 2'748'553,25 zł. Nadwyżka była efektem osiągniętych wyższych dochodów i wykonania mniejszych wydatków.

3. Wykonanie wydatków inwestycyjnych (majątkowych)

Wydatki majątkowe zostały wykonane w 2023 r. w 96,9%, to jest na kwotę 38`199`754,45 zł. W porównaniu do roku 2022 wydatki majątkowe w 2023 r. były wyższe o 22`033`202,63 zł, tj. o 136,3%, co ilustruje poniższa tabela:

wykonanie za rok	2020	2021	2022	2023
Plan wydatków majątkowych	13 165 809,37	13 767 241,36	17 007 456,83	39 433 096,14
wydatki majątkowe	12 269 492,91	13 573 710,67	16 166 551,82	38 199 754,45
% wykonania	93,2	98,6	95,1	96,9

Poniższa tabela przedstawia szczegółową informację o zrealizowanych inwestycjach gminnych w 2023 r. wg stanu na dzień 31 grudnia 2023 r.

WYKONANIE WYDATKÓW INWESTYCYJNYCH NA 31 GRUDNIA 2023 R.						
Lp.	Dział	Rozdz.	Nazwa zadania inwestycyjnego i okres realizacji (w latach)	Planowane wydatki w roku budżetowym 2023	Wykonanie planu na 31-XII-2023 (wraz z wydatkami niewygasającymi)	Jednostka organizacyjna realizująca zadanie lub koordynująca program
1	2	3	4	5	6	7
1		01043	Opracowanie dokumentacji projektowej i operatu likwidacji studni głębinowych w Drulitach	17 800,00	10 297,50	UM Pasłęk
2			Rozbudowa sieci kanalizacji sanitarnej w msc. Drulity	843 335,00	816 000,00	UM Pasłęk
3	010		Budowa kanalizacji sanitarnej Nowa Wieś - Rydzówka - Kol. Rydzówka / etap I – Nowa Wieś – Ostry Róg – Pasłęk	7 152 656,13	7 152 656,13	UM Pasłęk
4		01044	Budowa kanalizacji sanitarnej Rogajny - Gryżyna - Majki - Zielonka Pasłęcka/etap IVB: Zielonka Pasłęcka oraz rozbudowa sieci wodociągowej Kol. Zielony Grąd – etap I	573 375,11	573 375,11	UM Pasłęk
5			Przebudowa kanalizacji sanitarnej i wód opadowych na terenie stacji przeładunkowej odpadów komunalnych w Robitach	70 000,00	69 543,99	UM Pasłęk
6			Remont nawierzchni chodnika w msc. Rzeczna - soł. Rzeczna	6 500,00	6 500,00	UM Pasłęk fund.soł.
7	600	60016	Przebudowa dróg gminnych Pasłęk-Gryżyna-Rogajny-Leźnica	488 441,00	388 441,00	UM Pasłęk
8			Przebudowa ulic A. Steffena i ks. F. Osińskiego w Pasłęku	15 159 628,34	15 024 020,15	UM Pasłęk

Lp.	Dział	Rozdz.	Nazwa zadania inwestycyjnego i okres realizacji (w latach)	Planowane wydatki w roku budżetowym 2023	Wykonanie planu na 31-XII-2023 (wraz z wydatkami niewygasającymi)	Jednostka organizacyjna realizująca zadanie lub koordynująca program
1	2	3	4	5	6	7
9	600	60016	Budowa przepustu w miejscowości Zielony Grąd	710 269,41	708 795,70	UM Pasłęk
10			Budowa drogi do osiedla mieszkaniowego przy ul. Partyzantów – dokumentacja	40 000,00	40 000,00	UM Pasłęk
11			Aleja spacerowa przy murach (program funkcjonalno-użytkowy)	25 000,00	-	UM Pasłęk
12			Przebudowa skrzyżowania w ciągu DW527 – ul. Kopernika z ul. Jana Pawła II w Pasłęku	218 501,50	218 501,50	UM Pasłęk
13			Przebudowa ul. Zielona w Pasłęku	40 000,00	40 000,00	UM Pasłęk
14			Przebudowa dróg gminnych Pasłęk-Gryżyna-Rogajny-Leżnica wraz z infrastrukturą, msc. Rogajny – etap I	436 559,00	436 559,00	UM Pasłęk
15			Modernizacja placu dworcowego w Pasłęku	159 898,88	159 898,88	UM Pasłęk
16			Wykup gruntów pod drogi gminne	100 000,00	40 170,00	UM Pasłęk
17	750	75023	Podłączenie siecią światłowodową serwerowni w Urzędzie Miejskim w Pasłęku z serwerownią w budynku NZOZ przy Pl. Grunwaldzkim 8	44 000,00	44 000,00	UM Pasłęk
18	754	75495	Modernizacja sieci monitoringu miejskiego (zakup sprzętu i usługa uruchomienia 4 pkt.: Pl. Grunwaldzki, Ogrodowa – Polna, Ogrodowa – Kopernika, ul. Partyzantów)	30 000,00	30 000,00	UM Pasłęk
19	801	80113	Zakup busa do przewozu osób niepełnosprawnych dla SP Nr 3 w Pasłęku	215 000,00	215 000,00	UM Pasłęk
20		80195	Poprawa warunków edukacji ogólnokształcącej w szkołach podstawowych Gminy Pasłęk	992 014,00	920 349,01	UM Pasłęk
21	852	85203	Zakup garażu blaszanego dla autobusu do przewozu uczestników ŚDS w Rzecznaj	22 000,00	22 000,00	ŚDS w Rzecznaj
22	853	85395	Budowa świetlicy wiejskiej z remizą strażacką w Aniołowie	50 000,00	50 000,00	UM Pasłęk
23	900	90001	Budowa sieci wodociągowej, kanalizacji sanitarnej i burzowej od ul. Partyzantów do ul. Cichej - dz. Nr 46/11 (dokumentacja+realizacja)	689 750,00	659 049,99	UM Pasłęk
24			Budowa uzbrojenia terenów pod budownictwo mieszkaniowe od ulicy Kopernika do ul. Polna (dokumentacja)	25 000,00	25 000,00	UM Pasłęk
25		90002	Zakup wraz z montażem wiaty śmietnikowej - soł. Leszczyna	9 450,00	9 450,00	UM Pasłęk fund.soł.
26			Wykonanie wiaty śmietnikowej w ramach estetyzacji gminnych terenów wiejskich – soł. Nowe Kusy	13 500,00	13 500,00	UM Pasłęk fund.soł.
27		90004	Zakup kosiarki samojezdnej – soł. Leżnica	11 400,00	11 400,00	UM Pasłęk fund.soł.

Lp.	Dział	Rozdz.	Nazwa zadania inwestycyjnego i okres realizacji (w latach)	Planowane wydatki w roku budżetowym 2023	Wykonanie planu na 31-XII-2023 (wraz z wydatkami niewygasającymi)	Jednostka organizacyjna realizująca zadanie lub koordynująca program
1	2	3	4	5	6	7
28		90004	Przebudowa parku przy ul. M. Konopnickiej w Pasłęku – zielen (dokumentacja)	30 000,00	27 060,00	UM Pasłek
29		90015	Opracowanie dokumentacji projektowej oświetlenia - soł. Marzewo	7 000,00	7 000,00	UM Pasłek fund.sot.
30		900	Wykonanie utwardzenia kostką betonową placu zabaw – soł. Kopina	3 814,12	3 798,00	UM Pasłek fund.sot.
31		90095	Budowa wiaty rekreacyjnej w msc. Kupin soł. Kupin	12 341,23	12 341,23	UM Pasłek fund.sot.
32	921	92120	Remont kamiennych murów oporowych ul. Zamkowa – dokumentacja	90 000,00	88 929,00	UM Pasłek
33		92601	Zakup wraz z montażem ogrodzenia terenu do piłki nożnej – soł. Łukszty	12 500,00	12 492,00	UM Pasłek fund.sot.
34			Doposażenie boiska sportowego w urzędzenia i sprzęt sportowy – soł. Kawki	5 000,00	4 907,70	UM Pasłek fund.sot.
35			Doposażenie terenu rekreacyjnego w urzędzenia siłowni zewnętrznej – soł. Marzewo	4 169,70	4 169,70	UM Pasłek fund.sot.
36		92605	Zakup wraz z montażem elementów siłowni zewnętrznej – soł. Rogowo	7 776,00	7 776,00	UM Pasłek fund.sot.
37			Doposażenie terenu rekreacyjnego w urzędzenia siłowni zewnętrznej – soł. Zielonka Pasłęcka	16 470,00	16 470,00	UM Pasłek fund.sot.
38	926		Budowa skatepark przy ulicy Westerplatte w Pasłęku	10 000,00	10 000,00	UM Pasłek
39		92695	Doposażenie placu zabaw w urzędzenia zabawowe oraz siłownię zewnętrzną – soł. Bądy	8 361,00	8 361,00	UM Pasłek fund.sot.
40			Doposażenie placu zabaw wraz z uaktualnieniem dokumentacji projektowej – soł. Borzynowo	4 698,03	4 698,00	UM Pasłek fund.sot.
41			Budowa placu rekreacyjnego w msc. Gulbity – soł. Gulbity	11 149,48	11 149,34	UM Pasłek fund.sot.
42			Doposażenie placu rekreacyjnego w msc. Kopina – soł. Kopina	8 556,19	8 554,65	UM Pasłek fund.sot.
43			Zakup wraz z montażem urządzeń siłowni zewnętrznej w msc. Zielno – soł. Kwitajny	3 444,00	3 444,00	UM Pasłek fund.sot.

Lp.	Dział	Rozdz.	Nazwa zadania inwestycyjnego i okres realizacji (w latach)	Planowane wydatki w roku budżetowym 2023	Wykonanie planu na 31-XII-2023 (wraz z wydatkami niewygasającymi)	Jednostka organizacyjna realizująca zadanie lub koordynująca program
1	2	3	4	5	6	7
44		92695	Doposażenie terenu rekreacyjnego w urządzenia zabawowe w msc. Kwitajny – soł. Kwitajny	7 973,34	7 973,34	UM Pasłek fund.soł.
45			Doposażenie terenu rekreacyjnego w urządzenia zabawowe, sportowe i wiatę śmietnikową (dokumentacja) – soł. Majki	5 000,00	5 000,00	UM Pasłek fund.soł.
46			Wykonanie dokumentacji i budowa wiaty na terenie rekreacyjnym – soł. Drulity	18 416,40	18 416,38	UM Pasłek fund.soł.
47			Budowa budynku gospodarczego – soł. Surowe	19 294,02	19 250,00	UM Pasłek fund.soł.
48			Doposażenie urządzeń zabawowych na placu zabaw w msc. Piniewo – soł. Piniewo	9 926,40	9 926,40	UM Pasłek fund.soł.
49			Zakup wraz z montażem urządzeń na plac rekreacyjno-sportowy w msc. Robity – soł. Robity	17 796,44	17 796,44	UM Pasłek fund.soł.
50			Zakup wraz z montażem urządzenia zabawowego na plac zabaw w msc. Gołąbki – soł. Gołąbki	18 759,07	18 489,06	UM Pasłek fund.soł.
51		Rozbudowa placu zabaw (zakup wraz z montażem karuzeli dla dzieci i urządzeń fitness dla dorosłych) – soł. Robity-Wieś	4 797,00	4 797,00	UM Pasłek fund.soł.	
RAZEM				28 481 335,79	28 017 307,20	X

4. Pomoc finansowa Gminy Pasłek udzielona w 2023 roku

Gmina Pasłek w 2023 r. wspierała finansowo w formie dotacji wykonanie zadań innych podmiotów realizowanych na terenie gminy. Poniższa tabela przedstawia wydatki majątkowe poniesione przez Gminę Pasłek w 2023 r. w formie dotacji dla Policji, dla OSP Marianka, zadania inwestycyjne prowadzone przez samorządowy zakład budżetowy dotacje dla podmiotów prywatnych wymieniających źródła ciepła na ekologiczne, wniesienie wkładu spółki „Społeczna Inicjatywa Mieszkańcowa”:

WYKONANIE WYDATKÓW MAJĄTKOWYCH NA 31 GRUDNIA 2023 R.						
1	600	60013	Dotacja celowa – Przebudowa skrzyżowania ulic: Strażackiej – J.Piłsudskiego – Boh. Westerplatte	1 300 000,00	1 300 000,00	x
2		60014	Dotacja celowa – Budowa dróg powiatowych nr 2163 ul. Chopina i nr 2184N ul. Paderewskiego w Pasłęku	13 684,00	13 683,75	x
3		60016	Budowa drogi dojazdowej do pochylni Buczyniec	52 404,00	43 187,50	x
4	700	70001	Dotacja celowa – Remont pozostałej części dachu budynku użytkowego przy pl. Grunwaldzkim w Pasłęku (od strony głównego wejścia)	300 000,00	243 403,96	x
5			Dotacja celowa – Wykonanie niezbędnych instalacji elektrycznych i niskoprądowych instalacji przeciwpożarowych w skrzydle zachodnim (UM) budynku przy Pl. Św. Wojciecha 5	450 000,00	444 110,41	x
6			Dotacja celowa – Wymiana przyłącza elektrycznego jednofazowego na trójfazowe w świetlicy wiejskiej w Aniołowie	1 897,35	1 897,35	x
7			Dotacja celowa – Wymiana rynien i naprawa istniejących gzymsów budynku zamku przy Pl. Św. Wojciecha 5 w Pasłęku	168 000,00	132 840,00	x
8			Dotacja celowa – Remont ściany szczytowej skrzydła wschodniego budynku przy Pl. Św. Wojciecha 5 w Pasłęku	34 000,00	-	x
9			Dotacja celowa – Modernizacja oczyszczalni ścieków w msc. Drulity	130 000,00	129 999,99	x
10			Dotacja celowa – Rozbudowa sieci kanalizacji sanitarnej w msc. Drulity	665,00	665,00	x
11			Dotacja celowa – Wyposażenie budynku użytkowego przy Pl. Grunwaldzkim 8 w Pasłęku w instalację wodociągową z hydrantami wewnętrznymi	230 800,00	217 341,00	x
12			Wykonanie wewnętrznych instalacji c.o. w komunalnych lokalach mieszkalnych włączonych do miejskiej sieci ciepłowniczej	94 771,00	59 566,69	x
13			Dotacja celowa – Wykonanie nowej instalacji c.o. w budynku przy Pl. Św. Wojciecha 5	45 145,00	45 145,00	x
14	700	70021	Wydatki na zakup i objęcie akcji, wniesienie wkładów do spółek prawa handlowego oraz na uzupełnienie funduszy statutowych banków państwowych i innych instytucji finansowych - Spółeczna Inicjatywa Mieszkańcowa KZN - Warmia i Mazury Sp. z o.o.	7 185 409,00	7 185 409,00	x
15	754	75404	Wpłaty na fundusz celowy Policji - współfinansowanie zakupu samochodu służbowego dla Komisarzatu Policji w Pasłęku	20 000,00	20 000,00	x
16		75412	Dotacja celowa – Zakup lekkiego samochodu ratowniczego dla OSP Marianka	200 000,00	197 950,00	x
17	801	80115	Dotacja celowa – Pomoc finansowa dla Powiatu Elbląskiego	500 000,00	-	x
18	851	85111	Dotacja dla Szpitala Powiatowego Sp. z o.o. Pasłek na zakup sprzętu	25 000,00	24 997,60	x
19	900	90005	Dotacja celowa na wymianę źródeł ciepła na ekologiczne	200 000,00	122 250,00	x
RAZEM				10 951 775,35	10 182 447,25	X
Ogółem wydatki majątkowe				39 433 111,14	38 199 754,45	X

W 2023 r. Gmina Pasłęk udzieliła pomocy finansowej w formie dotacji innym jednostkom samorządu terytorialnego: Powiat Elbląski – dotacja dla Szpitala Powiatowego oraz na dokumentację na zadanie „Budowa ulicy Chopina i Paderewskiego w Pasłęku, Samorząd Województwa Warmińsko – Mazurskiego – dotacja na budowę ronda Strażacka-Piłsudskiego-Boh. Westerplatte. Gmina Pasłęk również w 2023 r. przekazała środki do Związku Gmin Kanału Elbląskiego i Pojezierza Iławskiego jako wkład własny do budowy drogi do pochylni w Buczyńcu.

5. Wieloletnia prognoza finansowa

Poniższa tabela przedstawia Wieloletnią Prognozę Finansową na 2023 rok i lata następne, w tym wskaźnik wysokości zadłużenia i spłaty zobowiązań, a także harmonogram spłat i obsługi zadłużenia oraz prognozy nadwyżki finansowej na najbliższe lata:

dane z WPF wykonanie 2020, 2021, 2022, 2023 i prognoza na lata przyszłe	wykonanie				Prognoza						
	2020	2021	2022	2023	2024	2025	2026	2027	2028	2029	2030
dochody ogółem	100 201 743,29	105 475 750,83	117 573 124,67	126 257 570,05	118 370 591,38	114 295 770,68	106 220 000,00	103 300 000,00	104 100 000,00	104 600 000,00	105 100 000,00
zadłużenie z tytułu kredytów	29 913 422,00	25 776 626,00	21 939 830,00	16 002 150,00	21 851 600,00	16 743 200,00	11 600 000,00	7 427 200,00	4 254 400,00	1 081 600,00	-
spłata kapitału	3 796 646,00	4 136 796,00	5 336 796,00	5 937 680,00	5 650 550,00	5 108 400,00	5 143 200,00	4 172 800,00	3 172 800,00	3 172 800,00	1 081 600,00
obsługa długu (odsetki)	405 854,16	303 340,28	1 523 681,89	1 389 592,42	1 224 990,00	1 386 000,00	1 026 450,00	580 000,00	385 000,00	220 000,00	71 000,00
% obsługa długu do dochodów	4,19	4,21	5,84	5,80	5,81	5,68	5,81	4,60	3,42	3,24	1,10
% zadłużenie do dochodów	29,85	24,44	18,66	12,67	18,46	14,65	10,92	7,19	4,09	1,03	-
deficyt/nadwyżka	3 802 081,92	5 529 808,80	3 917 273,70	524 814,98	12 912 681,68	5 108 400,00	5 143 200,00	4 172 800,00	3 172 800,00	3 172 800,00	1 081 600,00

Z danych przedstawionych w tabeli, jednoznacznie wynika, że zarówno w 2023 r., jak i w latach poprzednich, wskaźnik obsługi długu i wskaźnik wysokości długu były niższe od ustawowo dopuszczalnych. Wskaźniki te potwierdzają, że gospodarka finansowa gminy Pasłęk jest bezpieczna. Ponadto dane zawarte w Wieloletniej Prognozie Finansowej na 2023 rok i lata przyszłe informują o spełnieniu wskaźnika spłaty zobowiązań określonego w art. 243 ustawy o finansach publicznych.

6. Realizacja Budżetu Obywatelskiego

W związku z ogłoszonym w Polsce stanem epidemii COVID-19, obowiązującym od dnia 20.03.2020 r. do 15 maja 2022 r. i trwającym od 16 maja 2022 r. stanem zagrożenia epidemicznego oraz i wynikającymi z tego faktu zagrożeniami dla budżetu gminy Pasłęk, a także wysoka inflacja, która wpłynęła na wysokość wszystkich wydatków zarówno bieżących jak i inwestycyjnych, Rada Miejska w Pasłęku nie podjęła uchwały dotyczącej Budżetu Obywatelskiego na 2023 r., także z uwagi na brak wystarczających środków w budżecie gminy na ten cel.

7. Realizacja Funduszu Sołeckiego Gminy Pasłęk w 2023 roku

Fundusz Sołecki to środki wyodrębnione z budżetu gminy, zagwarantowane na realizację przedsięwzięć będących zadaniami własnymi gminy zgodne z jej strategią, wpływające bezpośrednio na bezpieczeństwo oraz poprawę warunków życia mieszkańców społeczności wiejskiej. Podstawą prawną jego funkcjonowania jest ustawa z dnia 21 lutego 2014 r., o funduszu sołeckim (t.j. Dz. U. z 2014 r., poz. 301 z późn. zm.) oraz uchwała Nr II/21/14 Rady Miejskiej w Pasłęku z dnia 28 marca 2014 r., w sprawie wyrażenia zgody na wyodrębnienie funduszu sołeckiego na rok 2015 i lata następne.

W 2023 roku w Gminie Pasłęk funkcjonowało 40 sołectw. Przyjęto do budżetu 40 wniosków sołectw w sprawie przyznania środków Funduszu Sołeckiego oraz zabezpieczono w budżecie gminy na ten cel kwotę 776'615,89 zł. W 2023 roku zrealizowane zostały przedsięwzięcia ze środków funduszu sołeckiego na kwotę 762'090,49 zł, co stanowi 98% zaplanowanych na 2023 rok środków Funduszu Sołeckiego.

Poniższa tabela przedstawia wysokość Funduszu Sołeckiego w 2023 roku oraz porównawczo w latach poprzednich:

ROK	ILOŚĆ SOŁECTW	PLAN FUNDUSZU	WYKONANIE FUNDUSZU	% WYKONANIA	KWOTA ZWROTU Z BUDŻETU PAŃSTWA	% ZWROTU Z BUDŻETU PAŃSTWA
2018	39	563 476,56 zł	519 682,70 zł	92%	148 457,76 zł	29 %
2019	40	614 887,35 zł	558 849,88 zł	91%	146 441,02 zł	26%
2020	40	621 798,70 zł	522 370,03 zł	84%	112 023,19 zł	25%
2021	40	669 137,05 zł	591 809,35 zł	88%	130 055,05 zł	24%
2022	40	707 494,90 zł	627 700,51 zł	89%	147 710,48 zł	24%
2023	40	776 615,89 zł	762 090,49 zł	98%	BRAK DANYCH	BRAK DANYCH

Realizacja wydatków Funduszu Sołeckiego w 2023 roku była kwotowo i procentowo najwyższa w całej historii pasłęckiego samorządu.

Porównując realizację Funduszu Sołeckiego w latach 2018-2023 można zauważyć, że środki na ten cel w budżecie gminy stanowią co raz wyższą kwotę. Pomimo zmniejszonego zwrotu z budżetu państwa środków w postaci dotacji celowej za zrealizowane wydatki z Funduszu Sołeckiego, gmina Pasłęk niezmiennie, corocznie wyodrębnia środki z budżetu gminy i przeznacza na Fundusz Sołecki służący realizacji przedsięwzięć społeczności wiejskiej.

Poniżej przedstawione zostały szczegółowe informacje o ważniejszych przedsięwzięciach zrealizowanych z Funduszu Sołeckiego na terenie Gminy Pasłęk w 2023 roku:

- 1) Estetyzacja i kształtowanie wizerunku gminnych obiektów użyteczności publicznej oraz gminnych terenów wiejskich w sołectwie Anglity (zakup materiałów eksploatacyjnych, części do sprzętu wykaszającego oraz zamiatarki hydraulicznej) – koszt zadania 1.989,40 zł
- 2) Poprawa bezpieczeństwa mieszkańców sołectwa Anglity poprzez bieżącą naprawę dróg gminnych (zakup kruszywa, usługa rozplantowania kruszywa) – koszt zadania 9.953,08 zł
- 3) Estetyzacja i kształtowanie wizerunku gminnych obiektów użyteczności publicznej oraz gminnych terenów wiejskich w sołectwie Aniołowo (zakup paliwa oraz materiałów do wykaszania i napraw sprzętu wykaszającego; zakup materiałów na pokrycie dachów sceny, wiaty, pergoli; zakup materiałów do utwardzenia podłoża wiaty i stoiska; zakup oświetlenia solarnego; zakup impregnatu) – koszt zadania 16.499,47 zł
- 4) Estetyzacja i kształtowanie wizerunku gminnych obiektów użyteczności publicznej oraz gminnych terenów wiejskich w sołectwie Awajki (zakup materiałów eksploatacyjnych, naprawa sprzętu wykaszającego) – koszt zadania 431,29 zł
- 5) Wspieranie i upowszechnianie idei samorządowej, w tym tworzenie warunków do działania i rozwoju sołectwa oraz wdrażania programów pobudzania aktywności obywatelskiej poprzez organizację Festynu Sołeckiego w sołectwie Awajki (warsztaty edukacyjne, zakup nagród, pucharów, dyplomów za uczestnictwo w zawodach sportowych, zakup namiotu) – koszt zadania 5.000,00 zł
- 6) Estetyzacja i kształtowanie wizerunku gminnych obiektów użyteczności publicznej oraz gminnych terenów wiejskich w sołectwie Bądy (umowa na wykaszanie gminnych terenów zielonych, zakup materiałów eksploatacyjnych, naprawa, serwis sprzętu wykaszającego) – koszt zadania 3.298,85 zł
- 7) Zakup kruszywa na drogę gminną w sołectwie Bądy w ramach bieżącej naprawy dróg gminnych – koszt zadania 3.700,00 zł
- 8) Zakup wraz z montażem urządzenia zabawowego ze zjeżdżalnią w ramach zadania pn. „Doposażenie placu zabaw w urządzenia zabawowe oraz siłownię zewnętrzną - sołectwo Bądy” – koszt zadania 8.361,00 zł , w tym kwota płatna z funduszu sołeckiego 6.576,99 zł
- 9) Estetyzacja i kształtowanie wizerunku gminnych obiektów użyteczności publicznej oraz gminnych terenów wiejskich w sołectwie Borzynowo (umowa na wykaszanie gminnych terenów zielonych; zakup materiałów eksploatacyjnych; zakup części, akcesoriów do sprzętów wykaszających; naprawa i serwisowanie sprzętów wykaszających) – koszt zadania 4.000,00 zł
- 10) Remont w świetlicy wiejskiej w sołectwie Borzynowo – koszt zadania 2.500,00 zł
- 11) Opracowanie dokumentacji projektowo – kosztorysowej w ramach zadania pn. „Doposażenie placu zabaw w sołectwie Borzynowo wraz z uaktualnieniem dokumentacji projektowej” – koszt zadania 4.698,00 zł
- 12) Estetyzacja i kształtowanie wizerunku gminnych obiektów użyteczności publicznej oraz gminnych terenów wiejskich w sołectwie Brzeziny (nasadzenia, zakup ławek itp.) – koszt zadania 1.741,28 zł
- 13) Zakup kruszywa w ramach bieżących napraw drogi gminnej w sołectwie Brzeziny – koszt zadania 12.000,00 zł
- 14) Estetyzacja i kształtowanie wizerunku gminnych obiektów użyteczności publicznej oraz gminnych terenów wiejskich w sołectwie Dargowo (umowa na wykaszanie gminnych terenów zielonych; zakup materiałów eksploatacyjnych; zakup części, akcesoriów do

- sprzętów wykaszających; zakup roślin wraz z materiałami oraz akcesoriami niezbędnymi do przeprowadzenia nasadzeń) – koszt zadania 6.499,97 zł
- 15) Wykonanie naprawy mienia sołectkiego znajdującego się na placu rekreacyjnym w sołectwie Dargowo – koszt zadania 2.000,00 zł
 - 16) Dopuszczenie boiska sportowego w urządzenia i sprzęt sportowy w sołectwie Dargowo – koszt zadania 1.100,00 zł
 - 17) Poprawa infrastruktury technicznej poprzez bieżącą naprawę dróg gminnych w sołectwie Dargowo (zakup kruszywa, usługa rozplantowania) – koszt zadania 7.226,33 zł
 - 18) Estetyzacja i kształtowanie wizerunku gminnych obiektów użyteczności publicznej oraz gminnych terenów wiejskich w sołectwie Drulity (umowa na wykaszanie gminnych terenów zielonych; pielęgnacja i nasadzanie roślin na gminnym terenie zielonym; usługi remontowo-serwisowe sprzętu wykaszającego, zakup części, akcesoriów do sprzętu wykaszającego; zakup paliwa do sprzętu wykaszającego) – koszt zadania 2.490,62 zł
 - 19) Promocja sołectwa Drulity poprzez udział w Festynie Sołectw oraz uroczystościach kulturalnych i sportowych (zakup drobnych nagród rzeczowych, pucharów, dyplomów, zakup koszulek promocyjnych) – koszt zadania 1.000,00 zł
 - 20) Wykonanie dokumentacji i budowa wiaty na terenie rekreacyjnym - sołectwo Drulity – koszt zadania 18.416,38 zł
 - 21) Estetyzacja i kształtowanie wizerunku gminnych obiektów użyteczności publicznej oraz gminnych terenów wiejskich w sołectwie Gołąbki (umowa na wykaszanie gminnych terenów zielonych; zakup materiałów eksploatacyjnych; naprawa i serwis sprzętu wykaszającego) – koszt zadania 5.497,32 zł
 - 22) Zakup wraz z montażem urządzenia zabawowego na plac zabaw w miejscowości Gołąbki – koszt zadania 18.489,06 zł, z tego kwota płatna z funduszu sołectkiego 7.694,32 zł
 - 23) Wykonanie I etapu budowy wiaty rekreacyjnej w sołectwie Gulbity w ramach zadania pn. „Budowa terenu rekreacyjnego w miejscowości Gulbity – sołectwo Gulbity” – koszt zadania 11.149,34 zł
 - 24) Estetyzacja i kształtowanie wizerunku gminnych obiektów użyteczności publicznej oraz gminnych terenów wiejskich w sołectwie Gulbity (umowa na wykaszanie gminnych terenów zielonych; zakup materiałów eksploatacyjnych; części i akcesoriów do sprzętu wykaszającego) – koszt zadania 1.916,74 zł
 - 25) Estetyzacja i kształtowanie wizerunku gminnych obiektów użyteczności publicznej oraz gminnych terenów wiejskich w sołectwie Kawki (zakup sprzętu wykaszającego, materiałów eksploatacyjnych; zakup materiałów do prac konserwacyjnych mienie sołectkie) – koszt zadania 3.398,21 zł
 - 26) Zakup wraz z montażem słupków do siatkówki w ramach zadania pn. „Dopuszczenie boiska sportowego w urządzenia i sprzęt sportowy w sołectwie Kawki” – koszt zadania 4.907,70 zł
 - 27) Dopuszczenia wiaty rekreacyjnej i budynku gospodarczego w urządzeniu, materiały i akcesoria wspomagające realizację statutowych celów sołectwa Kawki – koszt zadania 3.708,00 zł
 - 28) Wykonanie utwardzenia kostką betonową na placu zabaw w sołectwie Kopina – koszt zadania 3.798,00 zł

- 29) Zakup wraz z montażem urządzenia siłowni zewnętrznej tj. „Rower”, urządzenia zabawowego tj. „karuzela tarczowa z siedziskami” w ramach zadania pn. „Doposażenie placu rekreacyjnego w sołectwie Kopina – sołectwo Kopina” – koszt zadania 8.554,65 zł
- 30) Estetyzacja i kształtowanie wizerunku gminnych obiektów użyteczności publicznej oraz gminnych terenów wiejskich w sołectwie Krasin (zakup materiałów eksploatacyjnych: części do sprzętu wykaszającego; usługa naprawy, serwisowania sprzętu wykaszającego; umowa na wykaszanie gminnych terenów zielonych, nasadzenia) – koszt zadania 7.727,84 zł
- 31) Promocja sołectwa Krasin oraz wspieranie i upowszechnianie idei samorządowej poprzez tworzenie warunków do działania sołectwa w ramach udziału i organizacji festynów i innych uroczystości pobudzających aktywność obywatelską – koszt zadania 1.000,00 zł
- 32) Remont w świetlicy wiejskiej w sołectwie Kronin – koszt zadania 3.996,00 zł
- 33) Poprawa bezpieczeństwa i warunków życiowych mieszkańców sołectwa Kronin poprzez zakup ławek oraz kolektorów słonecznych – koszt zadania 2.312,97 zł
- 34) Zakup wyposażenia do świetlicy wiejskiej w sołectwie Kronin – koszt zadania 1.287,00 zł
- 35) Wspieranie i upowszechnianie idei samorządowej, pobudzanie aktywności obywatelskiej mieszkańców sołectwa Kronin poprzez organizację oraz udział w Festynach Sołeckich (warsztaty edukacyjne, zakup sprzętu nagłaśniającego, zakup ulotek, broszur, folderów i innych materiałów promujących sołectwo, zakup materiałów do przygotowania stoiska sołeckiego) - koszt zadania 3.217,36 zł
- 36) Estetyzacja i kształtowanie wizerunku gminnych obiektów użyteczności publicznej oraz gminnych terenów wiejskich w sołectwie Krosno (zakup materiałów eksploatacyjnych; usługa naprawy, serwisowania sprzętu wykaszającego; umowa na wykaszanie gminnych terenów zielonych) – koszt zadania 4.500,00 zł
- 37) Budowa punktów oświetleniowych w miejscowości Krosienko – sołectwo Krosno – koszt zadania 19.231,63 zł
- 38) Wykonanie I etapu budowy wiaty rekreacyjnej w sołectwie Kupin – koszt zadania 12.341,23 zł
- 39) Estetyzacja i kształtowanie wizerunku gminnych obiektów użyteczności publicznej oraz gminnych terenów wiejskich w sołectwie Kwitajny (zakup materiałów eksploatacyjnych; usługa naprawy, serwisowania sprzętu wykaszającego; umowa na wykaszanie gminnych terenów zielonych, zakup części i akcesoriów do sprzętów wykaszających, zakup materiałów do impregnacji, wynajem toalet przenośnych) – koszt zadania 7.024,04 zł
- 40) Doposażenie boiska sportowego poprzez zakup słupków do siatkówki w sołectwie Kwitajny – koszt zadania 1.800,00 zł
- 41) Zakup wraz z montażem urządzenia siłowni zewnętrznej „Wioślarz” w miejscowości Zielno – sołectwo Kwitajny – koszt zadania 3.444,00 zł
- 42) Doposażenie terenu rekreacyjnego w urządzeniu zabawowym tj. „huśtawka Iga”, „panel muzyczny” w sołectwie Kwitajny – koszt zadania 7.973,34 zł
- 43) Zakup stołu do gier oraz artykułów sportowych w ramach pobudzania aktywności obywatelskiej oraz rozwoju kultury fizycznej w sołectwie Kwitajny – koszt zadania 810,59 zł
- 44) Estetyzacja i kształtowanie wizerunku gminnych obiektów użyteczności publicznej oraz gminnych terenów wiejskich w sołectwie Leszczyna (zakup materiałów eksploatacyjnych,

- części do sprzętu wykaszającego, umowa na wykaszanie gminnych terenów zielonych) – koszt zadania 2.374,94 zł
- 45) Zakup wraz z montażem wiaty śmietnikowej w sołectwie Leszczyna – koszt zadania 9.450,00 zł
- 46) Wykonanie prac konserwacyjnych mienia sołeckiego zlokalizowanego na placu zabaw w sołectwie Leszczyna – koszt zadania 1.012,00 zł
- 47) Zakup kosiarki samojezdnej dla sołectwa Leżnica – koszt zadania 11.400,00 zł
- 48) Estetyzacja i kształtowanie wizerunku gminnych obiektów użyteczności publicznej oraz gminnych terenów wiejskich w sołectwie Łukszty (zakup materiałów eksploatacyjnych, części do sprzętu wykaszającego, umowa na wykaszanie gminnych terenów zielonych) – koszt zadania 3.241,60 zł
- 49) Zakup wraz z montażem ogrodzenia terenu do piłki nożnej w sołectwie Łukszty – koszt zadania 12.492,00 zł
- 50) Wspieranie i upowszechnianie idei samorządowej poprzez zakup drobnych nagród, pucharów, dyplomów za udział w zawodach sportowych podczas Festynu Sołeckiego w sołectwie Łukszty – koszt zadania 1.056,39 zł
- 51) Estetyzacja i kształtowanie wizerunku gminnych obiektów użyteczności publicznej oraz gminnych terenów wiejskich w sołectwie Majki (zakup materiałów eksploatacyjnych, części, akcesoriów do sprzętu wykaszającego, naprawa, serwisowanie sprzętów wykaszających, zakup materiałów konserwacyjnych) – koszt zadania 2.605,38 zł
- 52) Opracowanie dokumentacji projektowo-kosztorysowej na doposażenie terenu rekreacyjnego w urzędzenia zabawowe, sportowe i wiatę śmietnikową w sołectwie Majki – koszt zadania 5.000,00 zł
- 53) Zakup kruszywa w ramach bieżącej naprawy dróg gminnych w sołectwie Majki – koszt zadania 6.000,00 zł
- 54) Estetyzacja i kształtowanie wizerunku gminnych obiektów użyteczności publicznej oraz gminnych terenów wiejskich w sołectwie Marianka (zakup materiałów eksploatacyjnych, części do sprzętu wykaszającego, umowa na wykaszanie gminnych terenów zielonych) – koszt zadania 6.499,98 zł
- 55) Zakup wyposażenia do świetlicy wiejskiej w sołectwie Marianka – koszt zadania 7.600,00 zł
- 56) Poprawa bezpieczeństwa mieszkańców sołectwa Marianka poprzez zakup kolektorów słonecznych – koszt zadania 1.575,00 zł
- 57) Wspieranie i upowszechnianie idei samorządowej poprzez organizację Festynu Sołeckiego (zakup drobnych nagród, pucharów, dyplomów za udział w zawodach sportowych) - koszt zadania 1.086,50 zł
- 58) Estetyzacja i kształtowanie wizerunku gminnych obiektów użyteczności publicznej oraz gminnych terenów wiejskich w sołectwie Marzewo (zakup materiałów eksploatacyjnych, części do sprzętu wykaszającego, umowa na wykaszanie gminnych terenów zielonych) – koszt zadania 2.796,59 zł
- 59) Opracowanie dokumentacji projektowej oświetlenia w miejscowości Marzewo – koszt zadania 7.000,00 zł
- 60) Zakup wraz z montażem urządzenia siłowni zewnętrznej „Twister/Surfer” w ramach zadania pn. „Doposażenie terenu rekreacyjnego w urzędzenia siłowni zewnętrznej – sołectwo Marzewo” – koszt zadania 4.169,70 zł

- 61) Zakup kruszywa w ramach poprawy bezpieczeństwa mieszkańców sołectwa Marzewo – koszt zadania 4.603,92 zł
- 62) Estetyzacja i kształtowanie wizerunku gminnych obiektów użyteczności publicznej oraz gminnych terenów wiejskich w sołectwie Nowa Wieś (zakup materiałów eksploatacyjnych, części do sprzętu wykaszającego, umowa na wykaszanie gminnych terenów zielonych, naprawa, serwisowanie sprzętu wykaszającego, nasadzenia, zakup sprzętu wykaszającego) – koszt zadania 9.998,83 zł
- 63) Naprawa mienia sołeckiego w sołectwie Nowa Wieś – koszt zadania 1.108,00 zł
- 64) Wymiana tablic informacyjnych (drogowskazów) przy drogach gminnych dla służb porządkowych i ratowniczych w sołectwie Nowa Wieś – koszt zadania 12.572,40 zł
- 65) Estetyzacja i kształtowanie wizerunku gminnych obiektów użyteczności publicznej oraz gminnych terenów wiejskich w sołectwie Nowe Kusy (zakup materiałów eksploatacyjnych, części do sprzętów wykaszających porządkowych, wykaszanie gminnych terenów zielonych, zakup kamienia do wykonania ścieżek, zakup materiałów konserwacyjnych) – koszt zadania 7.418,91 zł
- 66) Wykonanie wiaty śmietnikowej w sołectwie Nowe Kusy – koszt zadania 13.500,00 zł
- 67) Budowa punktów oświetlenia w sołectwie Nowy Cieszyn - koszt zadania 13.015,33 zł
- 68) Estetyzacja i kształtowanie wizerunku gminnych obiektów użyteczności publicznej oraz gminnych terenów wiejskich w sołectwie Piniewo (zakup materiałów eksploatacyjnych, części do sprzętów wykaszających, wykaszanie gminnych terenów zielonych, zakup materiałów konserwacyjnych) – koszt zadania 3.049,52 zł
- 69) Zakup wraz z montażem urządzenia zabawowego „zjeżdżalni” oraz tablicy regulaminowej w ramach zadania pn. „Doposażenie urządzeń zabawowych na placu zabaw w miejscowości Piniewo – sołectwo Piniewo” – koszt zadania 9.926,40 zł
- 70) Zakup wraz z montażem tablicy informacyjnej w sołectwie Piniewo – koszt zadania 3.331,39 zł
- 71) Estetyzacja i kształtowanie wizerunku gminnych obiektów użyteczności publicznej oraz gminnych terenów wiejskich w sołectwie Robity (wykaszenie gminnych terenów wiejskich, nasadzenia, zakup materiałów impregnujących) – koszt zadania 5.714,50 zł
- 72) Zakup wraz z montażem urządzeń siłowni zewnętrznej tj. „Orbitrek”, „Wyciąg górny”, „Wyciskanie siedząc”, Koła Tai-Chi+ Ster” oraz siedziska kubelkowego w ramach zadania pn. „Zakup wraz z montażem urządzeń na plac rekreacyjno-sportowy w miejscowości Robity – sołectwo Robity” – koszt zadania 17.793,44 zł
- 73) Estetyzacja i kształtowanie wizerunku gminnych obiektów użyteczności publicznej oraz gminnych terenów wiejskich w sołectwie Robity Wieś (wykaszenie gminnych terenów wiejskich, zakup materiałów eksploatacyjnych, części do sprzętów wykaszających) – koszt zadania 3.997,51 zł
- 74) Zakup wraz z montażem potrójnego urządzenia siłowni zewnętrznej tj. „Wahadło+Biegacz+Twister” w ramach zadania pn. „Rozbudowa placu zabaw w sołectwie Robity Wieś” – koszt zadania 4.797,00 zł
- 75) Zakup wraz z montażem budynku gospodarczego blaszanego na potrzeby gospodarcze sołectwa Robity Wieś – koszt zadania 4.100,00 zł
- 76) Estetyzacja i kształtowanie wizerunku gminnych obiektów użyteczności publicznej oraz gminnych terenów wiejskich w sołectwie Rogajny (zakup materiałów eksploatacyjnych,

- części do sprzętów wykaszających, naprawa i serwis sprzętu wykaszającego) – koszt zadania 993,00 zł
- 77) Remont w świetlicy wiejskiej w sołectwie Rogajny – koszt zadania 29.800,00 zł
- 78) Zakup wyposażenia do świetlicy wiejskiej w sołectwie Rogajny – koszt zadania 1.940,49 zł
- 79) Estetyzacja i kształtowanie wizerunku gminnych obiektów użyteczności publicznej oraz gminnych terenów wiejskich w sołectwie Rogowo (zakup materiałów eksploatacyjnych, części do sprzętów wykaszających, naprawa i serwis sprzętu wykaszającego, umowa na wykaszanie gminnych terenów zielonych, zakup materiałów do prac naprawczych i konserwacyjnych) – koszt zadania 4.304,92 zł
- 80) Zakup wraz z montażem urządzeń siłowni zewnętrznej tj. „Wyciskanie siedząc”, „Wyciąg górny” w ramach zadania pn. „Zakup wraz z montażem elementów siłowni zewnętrznej – sołectwo Rogowo” – koszt zadania 7.776,00 zł
- 81) Estetyzacja i kształtowanie wizerunku gminnych obiektów użyteczności publicznej oraz gminnych terenów wiejskich w sołectwie Rydzówka (zakup materiałów eksploatacyjnych i części do sprzętów wykaszających, wykaszanie gminnych terenów wiejskich, zakup sprzętu wykaszającego) – koszt zadania 7.983,08 zł
- 82) Wspieranie i upowszechnianie idei samorządowej oraz pobudzanie aktywności obywatelskiej mieszkańców sołectwa Rydzówka (zakup nagród, dyplomów za uczestnictwo w zawodach sportowych, zakup pawilonu) – koszt zadania 11.780,00 zł
- 83) Estetyzacja i kształtowanie wizerunku gminnych obiektów użyteczności publicznej oraz gminnych terenów wiejskich w sołectwie Rieczna (zakup materiałów eksploatacyjnych i części do sprzętów wykaszających, wykaszanie gminnych terenów wiejskich, naprawa i serwis sprzętów wykaszających , zakup pilarki) – koszt zadania 3.999,60 zł
- 84) Upowszechnianie idei samorządowej poprzez organizację i uczestnictwo w Festynach Sołeckich (zakup materiałów do przygotowania potraw lokalnych i stoiska sołeckiego) - koszt zadania 1.499,86 zł
- 85) Wykonanie remontu chodnika w sołectwie Rieczna – koszt zadania 6.500,00 zł
- 86) Doposażenie placu zabaw poprzez zakup ławek i stołów w sołectwie Rieczna – koszt zadania 4.800,00 zł
- 87) Remont w gminnej świetlicy wiejskiej w sołectwie Rieczna– koszt zadania 3.000,00 zł
- 88) Estetyzacja i kształtowanie wizerunku gminnych obiektów użyteczności publicznej oraz gminnych terenów wiejskich w sołectwie Rzędy (zakup materiałów eksploatacyjnych i części do sprzętów wykaszających, zakup materiałów do konserwacji i prac porządkowych, nasadzenia) – koszt zadania 3.906,93 zł
- 89) Doświetlenie ledowe placu rekreacyjnego w sołectwie Rzędy – koszt zadania 11.990,57 zł
- 90) Wspieranie i upowszechnianie idei samorządowej poprzez organizację Festynu Sołeckiego w sołectwie Rzędy (zakup nagród za udział w zawodach sportowych) - koszt zadania 1.493,00 zł
- 91) Estetyzacja i kształtowanie wizerunku gminnych obiektów użyteczności publicznej oraz gminnych terenów wiejskich w sołectwie Sakówko (zakup materiałów eksploatacyjnych i części do sprzętów wykaszających, nasadzenia) – koszt zadania 2.203,59 zł
- 92) Wykonanie pokrycia dachu blachodachówką i orynnowanie wiaty rekreacyjnej w sołectwie Sakówko – koszt zadania 18.990,00 zł
- 93) Zakup domku gospodarczego blaszanego w sołectwie Sałkowice – koszt zadania 3.200,00 zł

- 94) Zakup kruszywa w ramach bieżącej naprawy dróg gminnych w sołectwie Sałkowice – koszt zadania 7.611,58 zł
- 95) Estetyzacja i kształtowanie wizerunku gminnych obiektów użyteczności publicznej oraz gminnych terenów wiejskich w sołectwie Stegny (zakup materiałów eksploatacyjnych i części do sprzętów wykaszających, wykaszanie gminnych terenów zielonych, zakup piły motorowej) – koszt zadania 5.767,72 zł
- 96) Zakup wraz z rozplantowaniem kruszywa w ramach bieżącej naprawy dróg gminnych w sołectwie Stegny – koszt zadania 4.000,00 zł
- 97) Bieżąca naprawa w świetlicy wiejskiej w sołectwie Stegny – koszt zadania 3.000,00 zł
- 98) Remont drogi gminnej kamiennej w sołectwie Stegny – koszt zadania 10.923,79 zł
- 99) Estetyzacja i kształtowanie wizerunku gminnych obiektów użyteczności publicznej oraz gminnych terenów wiejskich w sołectwie Surowe (zakup materiałów do prac porządkowych, wykaszanie gminnych terenów zielonych) – koszt zadania 4.384,70 zł
- 100) Wykonanie przyłącza elektrycznego w ramach zadania pn. „Budowa budynku gospodarczego – sołectwo Surowe” – koszt zadania 19.250,00 zł
- 101) Estetyzacja i kształtowanie wizerunku gminnych obiektów użyteczności publicznej oraz gminnych terenów wiejskich w sołectwie Zielonka Pasłęcka (zakup materiałów eksploatacyjnych, części do sprzętu wykaszającego, wynajem toalet przenośnych, wykaszanie gminnych terenów zielonych) – koszt zadania 6.136,75 zł
- 102) Zakup namiotu oraz produktów na potrawy lokalne w ramach organizacji i uczestnictwa w festynach wspierających ideę samorządową oraz promocję sołectwa Zielonka Pasłęcka – koszt zadania 7.992,32 zł
- 103) Zakup i montaż tablicy informacyjnej w sołectwie Zielonka Pasłęcka – koszt zadania 3.996,00 zł
- 104) Zakup wraz z montażem urządzeń siłowni zewnętrznej tj. „Wyciskanie siedząc”, „Narciarz”, „Twister”, „Biegacz”, „Wahadło” w ramach zadania pn. „Doposażenie terenu rekreacyjnego w urządzenia siłowni zewnętrznej – sołectwo Zielonka Pasłęcka” – koszt zadania 16.470,00 zł
- 105) Estetyzacja i kształtowanie wizerunku gminnych obiektów użyteczności publicznej oraz gminnych terenów wiejskich w sołectwie Zielony Grąd (zakup materiałów eksploatacyjnych, nasadzenia) – koszt zadania 983,21 zł
- 106) Wspieranie i upowszechnianie idei samorządowej w tym tworzenie warunków do działania i rozwoju sołectwa Zielony Grąd (zakup materiałów do przygotowania potraw lokalnych i stoiska sołectkiego, zakup drobnych nagród rzeczowych) – koszt zadania 3.979,24 zł
- 107) Zakup materiałów do wykończenia budynku gospodarczego i terenu położonego wokół obiektu znajdującego się na placu zabaw w sołectwie Zielony Grąd – koszt zadania 8.782,21 zł

W 2023 roku ze środków funduszu sołectkiego na terenie 40 sołectw Gminy Pasłęk zrealizowano łącznie 107 przedsięwzięć z zakresu wyposażenia sołectkich obiektów sportowo-rekreacyjnych oraz estetyzacji terenów wiejskich.

Poniższa tabela przedstawia plan i wykonanie wydatków w ramach Funduszu Sołeckiego w poszczególnych sołectwach w 2023 roku:

NAZWA SOŁECTW	PLAN FUNDUSZU	WYKONANIE FUNDUSZU UM	WYKONANIE FUNDUSZU - PRZEGLĄD MOSIR	WYKONANIE FUNDUSZU SOŁECKIEGO 2023 ROK (ŁĄCZNIE)	% WYKONANIA
ANGLITY	12 393,08 zł	11 942,48 zł	439,99 zł	12 382,47 zł	99,91%
ANIOŁOWO	20 015,61 zł	18 811,77 zł	660,00 zł	19 471,77 zł	97,28%
AWAJKI	13 170,89 zł	11 942,18 zł	660,00 zł	12 602,18 zł	95,68%
BĄDY	13 844,99 zł	13 623,84 zł	220,00 zł	13 843,84 zł	99,99%
BORZYNOWO	17 734,03 zł	16 125,91 zł	440,00 zł	16 565,91 zł	93,41%
BRZEZINY	13 741,28 zł	13 741,28 zł	0,00 zł	13 741,28 zł	100,00%
DARGOWO	17 630,33 zł	16 970,30 zł	659,99 zł	17 630,29 zł	100,00%
DRULITY	28 208,52 zł	27 090,67 zł	1 099,99 zł	28 190,66 zł	99,94%
GOŁĄBKI	15 504,32 zł	14 540,44 zł	659,99 zł	15 200,43 zł	98,04%
GULBITY	13 067,18 zł	13 066,08 zł	0,00 zł	13 066,08 zł	99,99%
KAWKI	12 548,64 zł	12 013,91 zł	440,00 zł	12 453,91 zł	99,25%
KOPINA	13 378,31 zł	12 700,08 zł	660,00 zł	13 360,08 zł	99,86%
KRASIN	18 097,01 zł	16 131,47 zł	440,00 zł	16 571,47 zł	91,57%
KRONIN	14 156,11 zł	12 852,32 zł	659,99 zł	13 512,31 zł	95,45%
KROSNO	24 267,63 zł	23 827,63 zł	440,00 zł	24 267,63 zł	100,00%
KUPIN	12 341,23 zł	12 341,23 zł	0,00 zł	12 341,23 zł	100,00%
KWITAJNY	22 452,74 zł	21 026,37 zł	1 099,99 zł	22 126,36 zł	98,55%
LESZCZYNA	13 378,31 zł	12 932,94 zł	440,00 zł	13 372,94 zł	99,96%
LEŻNICA	11 770,84 zł	11 548,00 zł	220,00 zł	11 768,00 zł	99,98%
ŁUKSZTY	18 252,57 zł	17 736,90 zł	440,00 zł	18 176,90 zł	99,59%
MAJKI	14 415,38 zł	13 755,38 zł	660,00 zł	14 415,38 zł	100,00%
MARIANKA	24 734,31 zł	21 394,99 zł	660,00 zł	22 054,99 zł	89,17%
MARZEWO	24 163,92 zł	22 023,59 zł	1 319,98 zł	23 343,57 zł	96,61%
NOWA WIEŚ	24 682,46 zł	24 021,13 zł	660,00 zł	24 681,13 zł	99,99%
NOWE KUSY	25 926,95 zł	24 915,90 zł	659,98 zł	25 575,88 zł	98,65%
NOWY CIESZYN	13 015,33 zł	13 015,33 zł	0,00 zł	13 015,33 zł	100,00%
PINIEWO	17 111,79 zł	16 451,31 zł	659,99 zł	17 111,30 zł	100,00%
ROBITY	24 267,63 zł	23 606,84 zł	659,99 zł	24 266,83 zł	100,00%
ROBITY-WIEŚ	13 741,28 zł	12 990,51 zł	659,98 zł	13 650,49 zł	99,34%
ROGAJNY	37 749,64 zł	37 129,36 zł	440,00 zł	37 569,36 zł	99,52%
ROGOWO	13 896,85 zł	13 224,92 zł	660,00 zł	13 884,92 zł	99,91%
RYDZÓWKA	21 623,08 zł	20 504,79 zł	1 099,99 zł	21 604,78 zł	99,92%
RZECZNA	30 853,07 zł	29 484,76 zł	879,98 zł	30 364,74 zł	98,42%
RZĘDY	19 134,09 zł	18 024,59 zł	879,98 zł	18 904,57 zł	98,80%
SAKÓWKO	22 193,47 zł	21 529,49 zł	660,00 zł	22 189,49 zł	99,98%
SAŁKOWICE	13 637,58 zł	13 417,58 zł	220,00 zł	13 637,58 zł	100,00%
STEGNY	28 467,79 zł	25 940,95 zł	1 099,98 zł	27 040,93 zł	94,99%
SUROWE	24 838,02 zł	23 902,60 zł	659,99 zł	24 562,59 zł	98,89%
ZIELONKA PAS	40 290,48 zł	37 415,55 zł	659,99 zł	38 075,54 zł	94,50%
ZIELONY GRĄD	15 919,15 zł	15 055,35 zł	440,00 zł	15 495,35 zł	97,34%
Razem	776 615,89 zł	738 770,72 zł	23 319,77 zł	762 090,49 zł	98,13%

Środki Funduszu Sołeckiego w 2023 roku zostały wykorzystane zgodnie z celami, dla których Fundusz Sołecki został utworzony. Wydatkowanie środków Funduszu Sołeckiego w 2023 roku (98 %) było wyższe niż w 2022 roku (89 %) o 9 %.

Podsumowując, realizacja Funduszu Sołeckiego w 2023 r., tak jak w latach poprzednich, przyczyniła się do poprawy warunków życia mieszkańców sołectw, wpłynęła pozytywnie na rozwój poszczególnych wsi pod względem rekreacyjnym, sportowym i estetycznym oraz pozwoliła na zaspokajanie potrzeb społecznych, w tym kulturalnych. Środki Funduszu Sołeckiego dają szansę na rozwój wiejskich wspólnot, budowanie tożsamości wsi oraz aktywizację społeczności wiejskiej.

8. Środki pozyskane przez Gminę Pasłęk w 2023 roku

Dane dotyczące wysokości pozyskanych przez Gminę Pasłęk środków zewnętrznych na realizację zadań gminy w 2023 roku i porównawczo w latach poprzednich przedstawiono w poniżej tabeli:

wyszczególnienie	razem	w tym środki UE
2018 rok	2 344 964,94	2 069 442,22
2019 rok	12 922 993,56	8 524 753,46
2020 rok	3`302`418,23 zł	697`859,59 zł
2021 rok	5`007`443,56 zł	4`189`450,61 zł
2022 rok	18 950 070,43 zł	6 061 128,37 zł
2023 rok	27 751 244,51 zł	1 539 333,88 zł

Rok 2023 był rekordowy pod względem pozyskanych przez Gminę Pasłęk środków zewnętrznych. Pozyskano środki na kwotę **27`751`244,51 zł**, głównie pochodzące z Funduszu Polski Ład w wysokości 18`946`647,03 zł.

III. Informacja o stanie mienia komunalnego Miasta i Gminy Pasłęk w 2023 roku

Poniższe tabele przedstawiają stan składników majątkowych stanowiących własność Miasta i Gminy Pasłęk według stanu na dzień 31.12.2023 r.

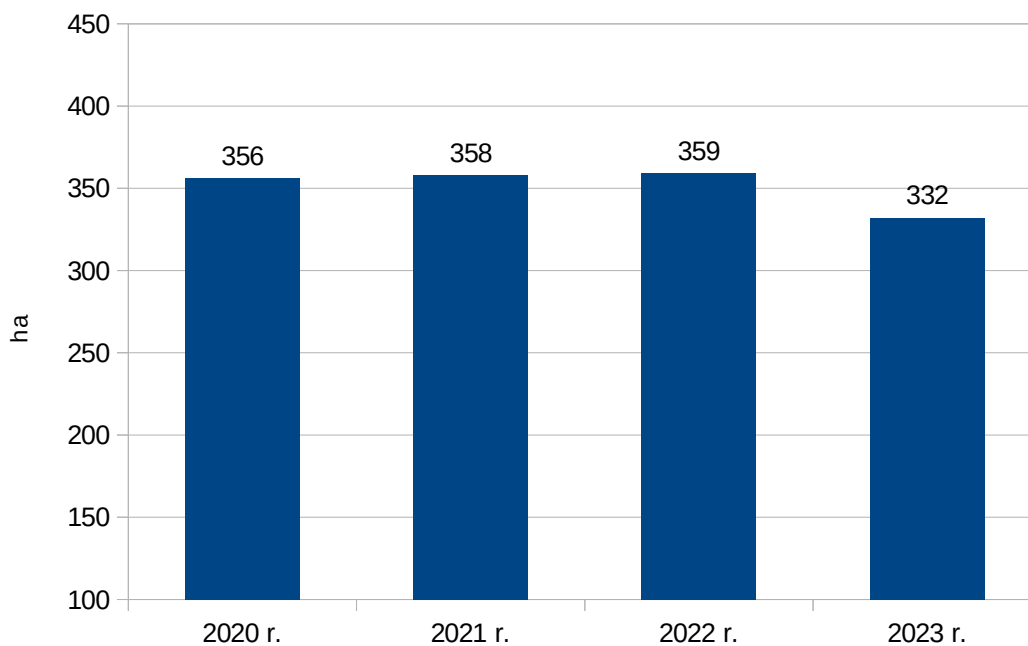
Gminne budynki i lokale użytkowe na terenie miasta Pasłęka – stan na początek i na koniec 2023 roku:

Lp.	Rodzaj składników	Na dzień 01.01.2023	Na dzień 31.12.2023
1.	Budynki administracyjne	2 szt.	2 szt.
2.	Budynki oświatowe	8 szt.	8 szt.
3.	Budynki mieszkalne	18 szt.	18 szt.
4.	Lokale mieszkalne i umowy socjalne	263 szt.	253 szt.
6.	Lokale tymczasowe	1 szt.	1 szt.
7.	Budynki użytkowe	8 szt.	8 szt.
8.	Lokale użytkowe	48 szt.	48 szt.
10.	Garaże i pomieszczenia gospodarcze	158 szt.	158 szt.
11.	Wartość ogólna składników [tys. zł]	3`206,0	3`142,6

Powierzchnia gruntów gminnych na terenie miasta Pasłęka wg stanu na dzień 31.12.2023 r.:

Lp.	Wyszczególnienie gruntów	Pow. ogółem [ha]	W tym				
			Grunty zabud. i zurbanizowane	Użytki rolne	Lasy i zakrzaczenia	Drogi	Pozostałe grunty (nieużytk. wody, ter. różne)
1.	Grunty wchodzące w skład gminnego zasobu nieruchomości	332	67	168	33	46	18
2.	Grunty przekazane w trwałą zarząd	11	11	-	-	-	-
3.	Grunty w wieczystym użytkowaniu	62	60	1	-	1	-
4.	Razem:	405	138	169	33	47	18
	Wartość ogólna składników [tys. zł]	34.855	25.304	2.411	4.708	4.005	1.517

Powierzchnia gruntów na terenie Pasłęka wchodzących w skład gminnego zasobu nieruchomości wg stanu na 31 grudnia 2023 r. i w latach poprzednich [ha]:



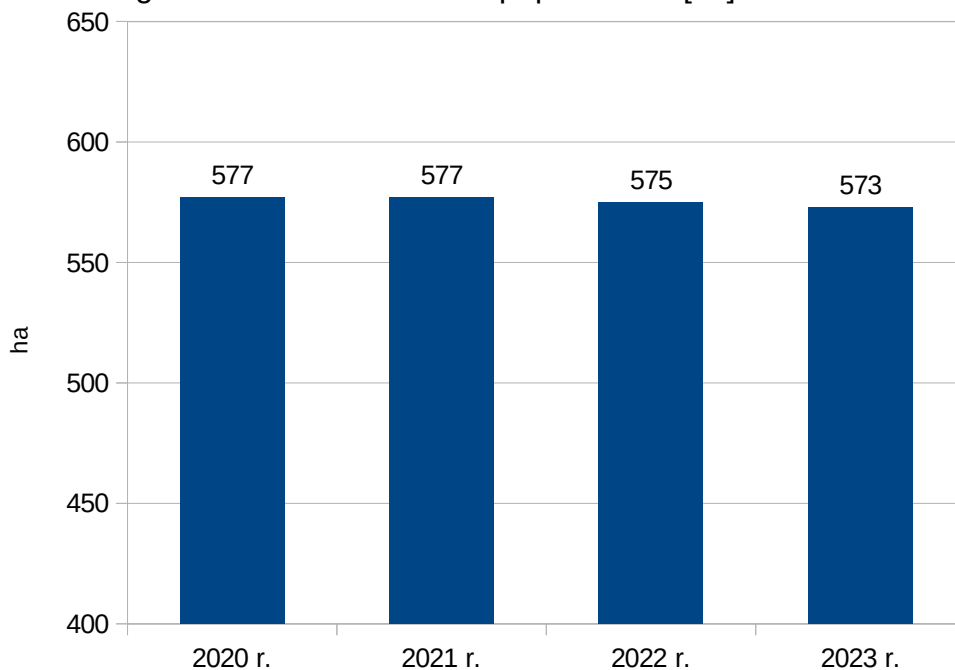
Gminne budynki i lokale użytkowe na terenach wiejskich Gminy Pasłęk – stan na początek i koniec 2023 r.:

Lp.	Rodzaj składników	Na dzień 01.01.2023	Na dzień 31.12.2023
1.	Budynki mieszkalne	5 szt.	5 szt.
2.	Budynki oświatowe i opiekuńcze	3 szt.	3 szt.
3.	Remizy i świetlice	20 szt.	20 szt.
4.	Garaże i pomieszczenia gospodarcze	35 szt.	33 szt.
5.	Lokale mieszkalne i umowy socjalne	45 szt.	45 szt.
6.	Lokale tymczasowe	-	-
	Wartość ogólna składników [tys. zł]	992,7	1'031,0

Powierzchnia gruntów gminnych na terenach wiejskich Gminy Pasłek wg stanu na dzień 31.12.2023 r.:

Lp.	Wyszczególnienie gruntów	Pow. ogółem w ha	W tym				
			Grunty zabudowane i zurbanizowane	Użytki rolne	Lasy i zakrzaczenia	Drogi	Pozostałe grunty (nieużytk. wody, ter. różne)
1.	Grunty wchodzące w skład gminnego zasobu nieruchomości	573	37	104	32	371	29
2.	Grunty przekazane w trwałą zarząd	7	6	1	-	-	-
3.	Grunty w wieczystym użytkowaniu	2	-	2	-	-	-
4.	Razem:	582	43	107	32	371	29
	Wartość ogólna składników [tys. zł]	9.884	3.824	1.075	1.782	2.753	0.861

Powierzchnia gruntów położonych na terenach wiejskich gminy Pasłek wchodzących w skład gminnego zasobu nieruchomości wg stanu na 31 grudnia 2023 r. i w latach poprzednich [ha]



Budynki, o których mowa w powyższych tabelach to m.in.:

- 1) Przedszkole nr 1 przy ul. 11-go Listopada 8,
- 2) Przedszkole nr 2 przy ul. Gdańskiej 17,
- 3) Szkoła Podstawowa nr 1 przy ul. Jagiełły 30,
- 4) Szkoła Podstawowa nr 2 w Pasłęku przy ul. Sprzymierzonych wraz z budynkiem pomocniczym szkoły – sala gimnastyczna,
- 5) Szkoła Podstawowa Nr 3 przy ul. 3 Maja 2 wraz z dwoma budynkami pomocniczymi szkoły przy ul. Pl. Grunwaldzki nr 8,
- 6) Filia Szkoły Podstawowej nr 3 przy ul. Spółdzielczej 8,
- 7) Szkoła Podstawowa w Rogajnach,
- 8) Szkoła Podstawowa w Zielonce Pasłęckiej,
- 9) Świetlica Środowiskowa „Fantazja” w Drulitach,
- 10) Środowiskowy Dom Samopomocy w Rzeczej,
- 11) budynki będące w administrowaniu Zakładu Gospodarki Komunalnej i Mieszkaniowej, w których mają siedzibę między innymi: Urząd Miejski w Pasłęku, Ośrodek Kultury, Biblioteka Publiczna, PUP (Pasłęcki Zamek) oraz budynek Rejonowej Przychodni Specjalistycznej w Pasłęku przy Placu Grunwaldzkim 8, a także remizy i świetlice wiejskie.

Gmina jest udziałowcem w 100% Przedsiębiorstwa Usług Wodno Kanalizacyjnych w Pasłęku – jednostka operatorska Spółka z o. o. Kapitał zakładowy spółki w 2023 r. wynosił 2.911.500,00 zł i dzielił się na 5823 udziały po 500 zł każdy o łącznej wartości 2.911.500,00 zł.

Gmina nie posiada akcji i nie jest posiadaczem praw majątkowych bez unormowanych stosunków majątkowych.

Dochód z gospodarowania nieruchomościami stanowiącymi własność Miasta i Gminy Pasłęk w roku 2023

W 2023 roku sprzedano z zasobu nieruchomości Miasta i Gminy Pasłęk: 10 lokali mieszkalnych, 1 lokal użytkowy wraz z gruntem, 2 działki o łącznej powierzchni 101532 m² pod tereny funkcji przemysłowych i usługowych, 2 działki pod tereny rolnicze na terenie miasta o łącznej powierzchni 164197 m², 8 działek na uzupełnienie działek prywatnych o sumarycznej powierzchni 2523 m², 3 działki pod tereny rolniczej i leśnej przestrzeni produkcyjnej oraz tereny zabudowy mieszkaniowej, mieszkaniowo-usługowej i zagrodowej o sumarycznej powierzchni 1735 m², 1 działkę sklasyfikowaną w ewidencji jako użytek kopalny o pow. 3400 m² za kwotę 15`190,50 zł, 1 działkę sklasyfikowaną w ewidencji jako las o pow. 800 m² za kwotę 3`450zł oraz 7 działek z tytułu wykupu użytkowania wieczystego o sumarycznej powierzchni 16329 m².

Łączny dochód w 2023 roku ze sprzedaży majątku, o którym mowa wyżej oraz innych tytułów z gospodarowania nieruchomościami gminnymi wyniósł **8`785`068,22 zł**. W kwocie tej zawierają się:

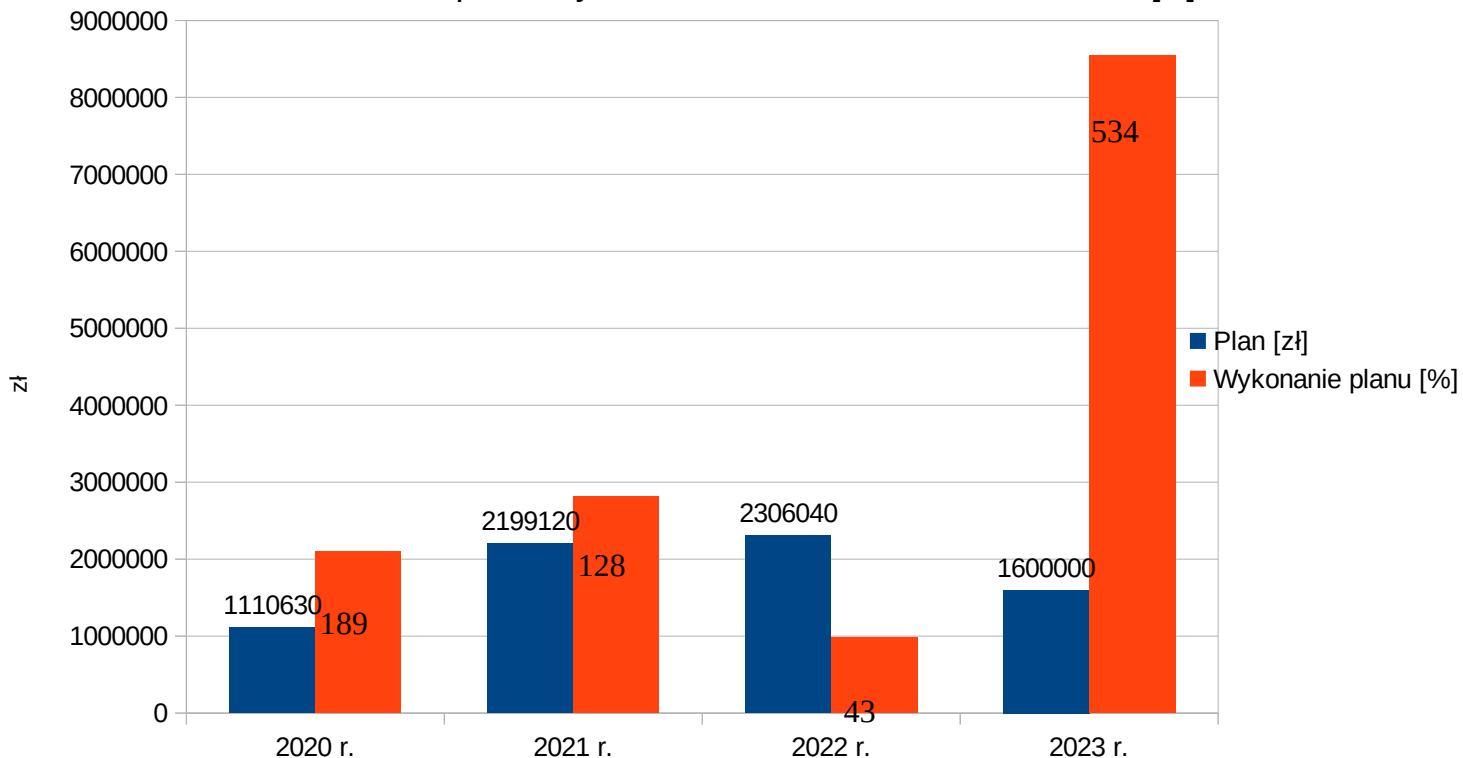
- wpływy ze sprzedaży majątku – 8`549`405,42 zł
- wpływy z tytułu użytkowania wieczystego gruntów stanowiących własność Miasta i Gminy Pasłęk, które wyniosły 194`196,84 zł
- wpływy z tytułu przekształcenia prawa użytkowania wieczystego w prawo własności – 41`465,96zł.

Wpływy z tytułu najmu i dzierżawy nieruchomości w roku 2023 wyniosły 138`160,33zł.

W poniżej tabeli przedstawione zostały dane dotyczące sprzedaży nieruchomości gminy Pasłęk oraz wpływy z tytułu użytkowania wieczystego gruntów i przekształcenia użytkowania wieczystego na własność w 2023 roku oraz w latach poprzednich

Wyszczególnienie	ROK											
	2018		2019		2020		2021		2022		2023	
	Szt.	m ²	Szt.	m ²	Szt.	m ²	Szt.	m ²	Szt.	m ²	Szt.	m ²
Sprzedaż nieruchomości gruntowych w m ²	35	29.167	27	20.609	26	42.887	16	17.743	33	25.904	24	29.0516
w tym:	32	26.417	26	16.501	20	32.001	14	16.602	28	10.789	19	28.4581
- na terenie Pasłęka	3	2.750	1	4.108	6	10.886	2	1.141	5	15.115	5	5.935
-na terenach wiejskich												
Sprzedaż lokali mieszkalnych ogółem	14	727,91	15	647,14	16	749,10	9	15,99	13	489,37	10	339,95
w tym:	13	683,82	15	647,14	15	683,07	7	410	8	300,30	10	339,95
- na terenie Pasłęka	1	44,09	-	-	1	66,03	2	105,99	5	189,07	0	0
- na terenach wiejskich												
Sprzedaż lokali użytkowych ogółem w tym:	2	70,13	2	165,34	0	0	0	0	1	110,44	1	614,00
- na terenie Pasłęka	1	32,32	2	165,34	0	0	0	0	1	110,44	1	614,00
- na terenach wiejskich	1	37,81	-	-	0	0	0	0	0	0	0	0
Sprzedaż budynków mieszkalnych ogółem	-	-	1	81,50	3	178,80	0	0	0	0	1	82,70
w tym:	-	-	1	81,50	0	0	0	0	0	0	1	82,70
- na terenie Pasłęka	-	-	-	-	3	178,80	0	0	0	0	0	0
- na terenach wiejskich												
Wpływy ze sprzedaży mienia (w zł.)	2'299'757,07		2.094.691,49		2.099.282,29		2.808.987,05		983'013,60		8'549'405,42	
Wpływy z tytułu użytkowania wieczystego (w zł.)	194'760,55		164'867,65		150'702,30		176'625,85		193'238,26		194'196,84	
Wpływy z tytułu przekształcenia prawa wieczystego użytkowania w prawo własności (w zł.)	3'644,73		55'835,65		62'956,48		30'528,22		19'222,31		41'465,96	
Razem wpływy ze sprzedaży, opłat za użytkowanie wieczyste i przekształcenia użytkowania na własność (w zł.)	2'498'162,35		2.315.394,79		2.467.643,81		3.016.141,12		1'195'474,17		8'785'068,22	

Dochód ze sprzedaży nieruchomości w latach 2020 - 2023 [zł]



Od wielu lat poszukiwaliśmy nabywców działek położonych w Pasłęku przy ulicy Dworcowej o funkcji przemysłowo-usługowych. W 2023 r. został przeprowadzony przetarg ustny nieograniczony na sprzedaż działki nr 45/4 o pow. 37804 m² oraz działki nr 48/8 o pow. 63728 m². Działka nr 45/4 o pow. 37804 m² została sprzedana za kwotę 3`093`450 zł brutto, a działka nr 48/8 o pow. 63728 m² za kwotę 3`511`008 zł brutto. To m.in. pozwoliło na uzyskanie wysokiego dochodu ze sprzedaży nieruchomości w 2023 roku.

Aby pozyskiwać środki ze sprzedaży mienia komunalnego należy w dalszym ciągu prowadzić inwestycje związane z wykonywaniem dróg dojazdowych do działek już uzbrojonych w podstawowe media. Wykonanie dróg dojazdowych podniesie wartość oferowanych do sprzedaży działek budowlanych oraz umożliwi ich sprzedaż.

Stan techniczny zasobów komunalnych Miasta i Gminy Pasłęk (administrowanych przez Zakład Gospodarki Komunalnej i Mieszkaniowej w Pasłęku) w 2023 roku

Administrowane przez ZGKiM zasoby komunalne, to obiekty o zróżnicowanym wieku, standardzie i konstrukcji.

Budynki wybudowane w okresie przedwojennym oraz odbudowywane i adaptowane tuż po wojnie, to budynki mieszkalne i zabudowa gospodarcza. Budynki te, ze względu na wiek i swą konstrukcję są wyeksploatowane, mimo prowadzonych w tych budynkach remontów.

Elementy konstrukcyjne tych budynków, w wyniku zwiększonego ruchu komunikacyjnego i prowadzonych w ich pobliżu prac inwestycyjnych, są niekiedy spękane przez nierównomierne osiadanie.

Izolacja pozioma i pionowa nie spełnia swojej funkcji, co powoduje zawilgacanie murów. Dachy w większości strome, o konstrukcji drewnianej, kryte dachówką ceramiczną o znacznie zaawansowanej korozji biologicznej tych elementów. Podobnie ściany i kominy w nie najlepszym stanie.

Stolarka okienna i drzwiowa drewniana, w dużym stopniu letnio- zimowa, zniszczona przez korozję biologiczną jest systematycznie wymieniana. Budynki wyposażone są w podstawowe media (zimna woda, kanalizacja sanitarna, instalacja elektryczna).

Zabudowa gospodarcza w większości przynależna do lokali, to zabudowa nieuporządkowana i chaotyczna. Są to budynki o konstrukcji drewnianej i drewniano- murowane, w złym stanie technicznym. Występują zniszczenia biologiczne elementów drewnianych oraz korozja murów, wykonanych w zdecydowanej większości z materiałów rozbiórkowych.

Druga grupa budynków to budynki mieszkalne, użytkowe, użyteczności publicznej i gospodarcze wybudowane lub adaptowane w latach sześćdziesiątych i siedemdziesiątych.

Są to obiekty o lepszym stanie technicznym, jednak i te budynki posiadają nieskuteczną izolację, nieszczelne dachy oraz stolarkę okienną i drzwiową, w niezadowalającym stanie technicznym. Budynki te wyposażone w zimną wodę, kanalizację sanitarną, instalację elektryczną oraz częściowo w centralne ogrzewanie (o podłączeniach do sieci ciepłowniczej).

Najlepszy stan techniczny posiadają budynki oddane do użytku po 1970 r. Stan techniczny tych budynków jest dobry i zasadniczo wymaga tylko bieżących remontów i konserwacji. Jednakże w wielu przypadkach zachodzi konieczność wymiany pokryć dachowych, stolarki okiennej i drzwiowej.

We wszystkich budynkach nie najlepszy jest stan wewnętrznej instalacji elektrycznej, która jest sukcesywnie wymieniana. Ze względu na wady technologiczne oraz zastosowane materiały, budynki te nie spełniają obecnych norm związanych z zabezpieczeniem przed stratami cieplnymi i wymagają docieplenia zarówno ścian zewnętrznych, stropodachów jak i wymiany stolarki okiennej i drzwiowej, spełniających wymogi obecnych norm. Budynki mieszkalne będące we władaniu Wspólnot Mieszkaniowych są sukcesywnie remontowane, szczególnie w zakresie wymiany pokrycia dachowego i termomodernizacji, w tym ze środków przekazywanych przez Gminę Pasłęk w wysokości wynikającej z posiadanych udziałów w poszczególnych nieruchomościach. Ponadto znaczna część budynków pokryta jest dachówką ceramiczną, która z uwagi na okres użytkowania jest zdeformowana i zwiędła, co wymaga wymiany na trwalsze materiały pokrywowe.

Osobnym problemem są pokrycia dachów płytami azbestowo- cementowymi, często spękanyymi oraz z ubytkami.

Lokale mieszkalne, zarówno znajdujące się w 100% w budynkach gminnych, jak i budynkach nie będących w 100% własnością gminy (wspólnoty mieszkaniowe) także są o zróżnicowanym standardzie. Lokale znajdujące się w budynkach wybudowanych przed wojną oraz w okresie powojennym, charakteryzują się niskim standardem, wyposażone w podstawowe media, ogrzewanie w zdecydowanej większości piecowe (kaflowe), w.c. wspólne, brak łazienek i ciepłej wody. Lokale w budynkach z lat 60- tych i 70- tych są w lepszym standardzie. Oprócz wyposażenia w podstawowe media, posiadają w znacznej części ogrzewania piecowe, ale także ogrzewanie etażowe i centralnego ogrzewania. Posiadają samodzielne w.c., przynależne do mieszkań oraz częściowo łazienki.

W najlepszym standardzie są lokale mieszkalne w budynkach wybudowanych po 1970 roku, wyposażone w znacznej części w centralne ogrzewanie, ciepłą wodę, w.c. i łazienki.

Współpraca Burmistrza Pasłęka z dostawcą ciepła - Spółką Veolia oraz Wspólnotami Mieszkaniowymi i Zakładem Gospodarki Komunalnej i Mieszkaniowej w Pasłęku zaowocowała przyłączeniem kilku budynków do miejskiej sieci ciepłowniczej.

Inne obiekty i budowle komunalne administrowane przez ZGKiM, to oczyszczalnie ścieków wraz z przynależnymi sieciami kanalizacyjnymi. Są to obiekty wybudowane w latach 60- tych i 70- tych i w późniejszym czasie modernizowane. Z uwagi na nie najlepszy stan techniczny ww. oczyszczalni ścieków wraz z przynależnymi sieciami kanalizacyjnymi podejmowane są działania mające na celu poprawę istniejącego stanu rzeczy. Dlatego w 2023 roku nastąpiła rozbudowa sieci kanalizacji sanitarnej w miejscowości Drulity o długości 727 m wraz z przepompownią ścieków i przyłączeniu energetycznym, o wartości 795 tys. zł. Nastąpił również remont oczyszczalni ścieków w Drulitach, którego koszt wyniósł 130 tys. zł.

Realizacja planu wykorzystania zasobu nieruchomości Gminy Pasłek na lata 2021-2023

Zgodnie z art. 24 ust. 1 ustawy z dnia 21 sierpnia 1997r. o gospodarce nieruchomościami (tekst jedn. Dz. U. z 2021 r., poz. 1899 z późn zm.) do gminnego zasobu nieruchomości należą nieruchomości, które stanowią przedmiot własności gminy i nie zostały oddane w użytkowanie wieczyste oraz nieruchomości będące przedmiotem użytkowania wieczystego gminy.

Burmistrz Pasłęka gospodarował w 2022 roku zasobem nieruchomości Gminy Pasłek zgodnie z zasadami racjonalnej gospodarki, kierując się przy tym zaspakajaniem potrzeb społeczności lokalnej i realizacją zadań publicznych oraz w oparciu o przyjęty Zarządzeniem

Burmistrza Pasłęka nr 138/20 z dnia 7 grudnia 2020 roku, plan wykorzystania gminnego zasobu nieruchomości Miasta i Gminy Pasłęk na lata 2021-2023.

Realizację polityki Gminy Pasłęk w zakresie gospodarki nieruchomościami w 2023 roku normowały następujące uchwały:

- 1) Uchwała nr X/93/11 Rady Miejskiej w Pasłęku z dnia 21 października 2011 r. z w sprawie określenia zasad gospodarki nieruchomościami,
- 2) Uchwała nr I/8/12 z dnia 10 lutego 2012 w sprawie zmiany uchwały Nr X/93/11 Rady Miejskiej w Pasłęku z dnia 21 października 2011 w sprawie określenia zasad gospodarki nieruchomościami.
- 3) Uchwała nr X/61/16 Rady Miejskiej w Pasłęku z dnia 21 października 2016 r. w sprawie zmiany uchwały nr X/93/11 Rady Miejskiej w Pasłęku z dnia 21 października 2011 r. w sprawie określenia zasad gospodarki nieruchomościami.

Gospodarowanie zasobem w 2023 roku polegało między innymi na:

- ewidencjonowaniu nieruchomości;
- wycenie;
- zabezpieczaniu nieruchomości przed uszkodzeniem lub zniszczeniem;
- wykonywaniu czynności związanych z naliczaniem należności za nieruchomości, udostępniane z zasobu, oraz prowadzeniu windykacji tych należności;
- sporządzaniu planów wykorzystania zasobu;
- dokonywaniu podziałów nieruchomości;
- przygotowaniu opracowań geodezyjno-prawnych;
- zbywaniu oraz nabywaniu nieruchomości do zasobu;
- wydzierżawianiu, wynajmowaniu, zamianie, najmie i użyczeniu nieruchomości wchodzących w skład zasobu;
- podejmowaniu czynności w postępowaniu sądowym, w szczególności w sprawach dotyczących własności lub innych praw rzeczowych na nieruchomości, o roszczenie ze stosunku najmu, dzierżawy lub użyczenia i innych czynności;
- składaniu wniosków o założenie ksiąg wieczystych na nieruchomości Gminy Pasłęk oraz o wpis w księdze wieczystej;
- wyposażeniu nieruchomości w miarę możliwości w niezbędne urządzenia infrastruktury technicznej.

W stosunku do każdej nieruchomości rozstrzygnięcia o sposobie i formie jej zagospodarowania zapadały indywidualnie.

Podstawą gospodarowania Gminnym zasobem nieruchomości jest studium uwarunkowań i kierunków zagospodarowania przestrzennego oraz miejscowy plan zagospodarowania przestrzennego.

W roku 2023 głównymi celami realizacji programu gospodarowania nieruchomościami były:

- pobieranie dochodów z nieruchomości tworzących zasób gminy,
- utrzymywanie w niepogorszonym stanie budynków, budowli oraz ich modernizacja,
- rozwój mieszkalnictwa jedno i wielorodzinnego poprzez sprzedaż działek budowlanych,
- realizacja celów publicznych.

Nabywanie mienia na rzecz Gminy Pasłęk

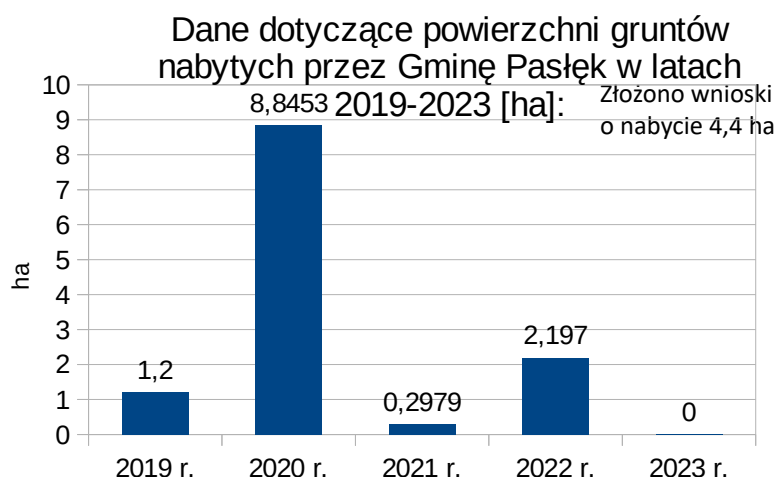
Nabywanie nieruchomości na rzecz gminy następuje:

- w drodze zakupu, zamiany, darowizny i innych czynności prawnych;
- poprzez komunalizację;
- na podstawie decyzji administracyjnych;
- w wyniku działalności inwestycyjnych służących realizacji zadań własnych gminy.

W roku 2023 do zasobu nieruchomości Gminy - Miasta i Gminy Pasłęk nie włączono gruntów, natomiast złożono z wnioski o przejęcie gruntów o sumarycznej powierzchni około 4,4 ha, z czego znaczną część stanowią grunty przeznaczone na powiększenie cmentarza komunalnego.

W poprzednim roku 2022 do zasobu nieruchomości Gminy - Miasta i Gminy Pasłęk włączono grunty o łącznej powierzchni 2,197 ha, z czego znaczna większość, tj. 2,0919 ha, przeznaczonych jest pod budowę dróg publicznych. Grunty te zostały przejęte głównie od osób fizycznych, a także od Skarbu Państwa – Starosty Elbląskiego oraz Krajowego Ośrodka Wsparcia Rolnictwa, a przeniesienie prawa własności nastąpiło z mocy prawa - na podstawie art. 98 ustawy o gospodarce nieruchomościami.

Porównanie powierzchni nieruchomości nabytych przez Miasto i Gminę w roku 2023 z latami ubiegłymi przedstawiono na poniższym wykresie.



IV. Informacja o realizacji zadań budżetowych, polityk, programów, strategii, uchwał Rady Miejskiej w Pasłęku w 2022 roku

1. Realizacja zadań inwestycyjnych i polityki inwestycyjnej Gminy Pasłęk w roku-2023

1.1. Realizacja i przygotowanie inwestycji z zakresu drogownictwa w 2023 roku

- Przebudowa ulic Augustyna Steffena i ks. Franciszka Osińskiego w Pasłęku.

Zadanie to zostało rozpoczęte w 2022 roku, a było kontynuowane i zostało zakończone w 2023r. Wykonawca na początku listopada 2022 przystąpił do prac w ramach II etapu zadania. Stwierdzono brak fundamentów murów oporowych. Problem został przedstawiony projektantowi ponieważ wymagał podjęcia pilnych rozwiązań i dokonania wyboru innego sposobu zabezpieczenia murów. Termin wykonania prac I etapu na wniosek wykonawcy przedłużony został do 15.01.2023r., a pozostałe prace zgodnie z umową miały być wykonane do 30 lipca 2023r.

W dniu 27 marca 2023 r. podpisany został Aneks nr 2/2023 do umowy z dnia 30.03.2022r. na realizację zadania, w związku z koniecznością wprowadzenia i wykonania robót dodatkowych na zadaniu w Etapie II oraz wydłużeniu uległ czas realizacji robót do 30.11.2023r. Nadzór inwestorski w dzienniku budowy wskazał na konieczność uzupełnienia rozwiązań projektowych, ponieważ dokumentacja na realizowane zadanie nie przewidywała wykonania fundamentów. W związku z powyższym Zamawiający wystąpił do projektanta tj. Pracowni Projektowo-Konsultingowej Dróg i Mostów DROMOS Sp. z o.o. w Olsztynie o przygotowanie dokumentacji projektowej uzupełniającej dotyczące wzmocnienia murów oporowych. Zgodnie z opracowaną w styczniu 2023r. dodatkową dokumentacją należało wykonać wzmocnienie lica muru a następnie podbicie murów poprzez wykonanie żelbetowego fundamentu. Zwiększenie wynagrodzenia w związku z koniecznością wykonania prac dodatkowych wyniosło 837 077,74 zł. Zwiększenie wynagrodzenia wykonawcy następuje w postaci zwiększenia środków własnych zamawiającego. Wysokość wynagrodzenia przysługującego Wykonawcy za wykonanie II Etapu zadania ustalono w wysokości 9`123`404,13 zł brutto, w tym kwota z Promesy 6`903`384,50 zł i środki własne w kwocie 2`220`019,63 zł. Ze względu na konieczność wykonania prac dodatkowych, termin realizacji zadania został wydłużony do 30.11.2023r.

W dniu 29 listopada 2023 r. odbyło się oficjalne oddanie do użytku ulic Augustyna Steffena i ks. Franciszka Osińskiego w Pasłęku wraz z poświęceniem pomnika Świętego Józefa z dzieciątkiem Jezus. Koszt robót budowlanych wyniósł 16`887`585,13 zł. Na realizację przedmiotowego zadania

gmina Pasłęk otrzymała dofinansowanie z Rządowego Funduszu POLSKI ŁAD: Program Inwestycji Strategicznych – 1 Edycja w kwocie 13 402 032,28 zł. Wkład własny Gminy wyniósł 3 485 552,85 zł. W ramach zadania przebudowane zostały nawierzchnie ulic Augustyna Steffena, ks. Franciszka Osińskiego oraz dróg przyległych tzw. sięgaczy. Przebudowane zostały wszystkie sieci uzbrojenia podziemnego tj. sieci wodno-kanalizacyjne w tym dwie przepompownie ścieków, które umożliwiły przyłączenie do kanalizacji wszystkich budynków w tej części miasta. Wybudowano nową sieć burzową podzieloną na dwie zlewnie z odprowadzeniem wód opadowych poprzez separator związków ropopochodnych do kanału młyńskiego i do rzeki Wąska. Dokonano renowacji i wzmocnienia kamiennych murów oporowych oraz odbudowano zniszczony mur oporowy na odcinku 41 m. Wybudowano nową sieć wodociągową, o dużej średnicy, która zasila miasto. Wybudowano rondo na skrzyżowaniu ulic Mickiewicza, Jagiełły, Kopernika i Osińskiego. Wprowadzono nową organizację ruchu.

- Budowa przepustu w msc. Zielony Grąd.

Zadanie zostało rozpoczęte w 2022r i dotyczy budowy przepustu na rzece Elszce w ciągu lokalnej drogi gminnej w miejscu drewnianego mostu, który został zniszczony podczas przejścia fali wezbraniowej na terenie gminy Pasłęk w roku 2017.

Termin wykonania robót na wniosek wykonawcy został przedłużony do 31 maja 2023r. Oddanie do użytku przepustu nastąpiło w dniu 29-05-2023. Koszt zadania wyniósł 738 762,70 zł, w tym koszt robót budowlanych 692 726,70 zł. W ramach zadania wykonany został przepust z blachy falistej o szerokości 4,39 m, wysokości 2,77 m i długości 14,48 m. Zapewnił on bezpieczny przejazd rolnikom na przyległe pola. Przepust zabezpieczony jest barierami ochronnymi. W ramach zadania wykonany został również odcinek drogi o długości 79 m o nawierzchni asfaltowej.

- Przebudowa skrzyżowania w ciągu DW527 - ul. Kopernika z ul. Jana Pawła II w Pasłęku.

Zadanie zostało rozpoczęte w 2022 roku. Koszt wykonania dokumentacji wyniósł 36.900,00 zł. Wykonanie dokumentacji zleciła Gmina Pasłęk, a koszt jej wykonania stanowił wkład finansowy Gminy Pasłęk w realizację ww. zadania przez Zarząd Dróg Wojewódzkich.

W dniu 17 listopada 2023r. podpisana została umowa z firmą: DB-GEO Daniel Bojarowski z siedzibą przy ul. Ludwika Rydygiera 1/7, 13-200 Działdowo na realizację tego zadania. Koszt robót budowlanych zgodnie z umową wyniesie 451 601,33,00 zł. Zakończenie wykonania zadania nastąpi do dnia 31.05.2024r. Zadanie związane jest z przebudową istniejącego skrzyżowania drogi wojewódzkiej 527 z drogą gminną ul. Jana Pawła II w Pasłęku. Zakres robót na drodze gminnej

obejmuje wykonanie nawierzchni asfaltowej na odcinku około 38,80 m, wykonanie chodników z kostki betonowej o gr. 8 cm – o pow. około 99,5 m², - wykonanie ścieżki rowerowej o nawierzchni asfaltowej o pow. około 90,0 m², przełożenie płyt drogowych na odcinku około 21,20 m., wykonanie zjazdów z kostki betonowej o gr. 8 cm o pow. około 91,00 m² oraz oznakowania pionowego i poziomego, wykonanie kanału technologicznego. Zgodnie z podpisaną umową z Województwem Warmińsko-Mazurskim, dotacja wypłacona zostanie po zakończeniu zadania tj. w 2024r.

- W roku 2022 opracowana została dokumentacja projektowa na zadanie pn. Budowa drogi dojazdowej do Pochylni Buczyniec

Zadanie realizowane było przez Związek Gmin i Powiatów Kanału Elbląskiego i Pojezierza Iławskiego, do którego należy Gmina Pasłęk, w ramach zadania pn. „Poprawa infrastruktury drogowej w krainie Kanału Elbląskiego (drogi Gminne), z dofinansowaniem z Rządowego Funduszu POLSKI ŁAD: Program Inwestycji Strategicznych Edycja 2. Koszt dokumentacji wyniósł 19 680,00 zł brutto. Zadanie dotyczyło wykonania drogi dojazdowej do pochylni w miejscowości Buczyniec o długości 304 m i szerokości zmiennej 5-6 m o nawierzchni z kruszywa. Promesę wstępną na zadanie ww. Związek otrzymał 14.06.2022r.

W dniu 8 lutego 2023r. ogłoszony został przetarg na budowę drogi dojazdowej do Pochylni Buczyniec. Na wykonanie tego zadania wpłynęły 2 oferty, w wysokości 673.250,01 zł oraz 798.510,07 zł. Na wykonawcę została wybrana firma „Transport Ciężarowy, Kupno i Sprzedaż Materiałów Budowlanych Radosław Kamecki z siedzibą w Milejewie. Koszt robót budowlanych zgodnie z podpisaną w dniu 25.05.2023r. umową wyniósł 673.250,01 zł, w tym: 639.587,51 zł to dofinansowanie z Rządowego Funduszu Polski Ład, a 33.662,50 zł stanowiły środki własne Gminy Pasłęk. Mimo, że wnioskodawcą i beneficjentem środków jest Związek Gmin i Powiatów Kanału Elbląskiego i Pojezierza Iławskiego z siedzibą w Ostródzie, zadanie na podstawie udzielonego pełnomocnictwa realizowane było przez samorząd pasłęcki. Dodatkowo wykonany został nowy chodnik z kostki betonowej w sąsiedztwie istniejących schodów terenowych. W dniu 30.11.2023 został podpisany protokół końcowego odbioru robót.

- Przebudowa dróg gminnych na odcinku Pasłęk – Gryżyna – Rogajny – Leźnica wraz z infrastrukturą, miejscowość Rogajny – etap I

Inwestycja została rozpoczęta przed 2023r., była kontynuowana w 2023 roku i zostanie zakończona w 2024r. Została opracowana dokumentacja budowlana przez firmę: Pracownia Projektowo – Konsultingowa Dróg i Mostów DROMOS Sp. z o.o., ul. Polna 1b/10, 10-059 Olsztyn, umowa: z

dnia 05-12-2018r. Została wydana Decyzja Nr 2/22 w dniu 29.04.2022r. o zezwoleniu na realizację tej inwestycji drogowej.

W dniu 06-09-2023r. została podpisana umowa Nr 00272-6551-UM-1400477/22 pomiędzy Samorządem Województwa Warmińsko -Mazurskiego a Gminą Pasłęk o przyznaniu pomocy na realizację operacji: Przebudowa dróg gminnych na odcinku Pasłęk – Gryżyna – Rogajny – Leźnica wraz z infrastrukturą, miejscowość Rogajny – etap I o dofinansowanie tego zadania kwotą 2 906 121,00 zł. tj. 63,63% poniesionych kosztów kwalifikowalnych zadania.

Zadanie to obejmuje wykonanie:

- drogi – 525m – przebudowa drogi,
- chodnika – 180m - przebudowa chodnika,
- chodnika – 475m – budowa chodnika,
- kanalizacji deszczowej – 385m – budowa,
- oświetlenia – 425m – budowa,
- przebudowę kolizji elektroenergetycznej – 449m

W dniu 26 października 2023 r. ogłoszony został przetarg na wyłonienie wykonawcy robót dla tego zadania. W wyznaczonym terminie tj. do dnia 16.11.2023r złożono 4 oferty: najniższa za kwotę 4 120 500,00 zł., najwyższa za cenę 5 059 649,00zł. W dniu 11 grudnia 2023 r. podpisana została umowa z firmą: Milena Górską Przedsiębiorstwo Produkcyjno Handlowo Usługowe, Gronowo Górne, ul. Beryłowa Nr 2B, 82-300 Elbląg, na wykonanie tej inwestycji. Wartość kontraktu wynosi 4 120 500,00 zł. Termin zakończenia robót budowlanych nastąpi do dnia 31.10.2024r.

- Przebudowa drogi dojazdowej do ZSEiT w Pasłęku wraz z infrastrukturą techniczną dz. nr 5, nr 4/5 obręb Pasłęk 01

Zadanie zostało rozpoczęte w 2022 roku, w którym została sporządzona dokumentacja projektowa za kwotę 12 300,00 zł. i uzyskano zgodę na roboty budowlane.

Celem inwestycji jest poprawienie płynności ruchu samochodów poprzez poszerzenie jezdni do 5,00 m – na odcinku drogi gminnej o długości około 93m. Geometria drogi i skrzyżowanie w pasie DW 527 pozostaje bez zmian. W dniu 22.03.2023r. wpłynęło pismo od ZDP w Pasłęku z prośbą o zmianę terminu wykonania zadania i przesunięcie go na rok 2024. Zadanie jest realizowane wspólnie z Powiatem Elbląskim, który uchwałą Nr LIII/3/2023 z dnia 03.02.2023r. udzielił pomocy finansowej na rzecz Gminy Pasłęk w formie dotacji celowej w wysokości 125 000,00 zł. tj. w wysokości 50% zadania. Następnie w dniu 18.10.2023r., Zarząd Powiatu w Elblągu zwrócił się z prośbą o zmianę terminu wykonania zadania z planowanego na rok 2024, na 2025r. W związku z tym Gmina Pasłęk zwróciła się do Starosty Elbląskiego z prośbą o zabezpieczenie w budżecie powiatu

na 2025 r. pomocy finansowej w wysokości 50% tego zdania (koszt dokumentacji, wykonawstwa i nadzorów) w celu realizowania zadania w 2025r. W dniu 23.11.2023r. Zarząd Powiatu Elbląskiego wyraził zgodę na zabezpieczenie w budżecie powiatu na rok 2025 pomocy finansowej w wysokości 50% kosztów dokumentacji, wykonawstwa i nadzorów w celu realizacji w/w zadania.

- Budowa drogi do osiedla mieszkaniowego przy ul. Partyzantów – dokumentacja

W opracowywaniu jest dokumentacja projektowa na budowę drogi do osiedla mieszkaniowego przy ul. Partyzantów w Pasłęku. Osiedle mieszkaniowe budowane będzie przez Spółkę SIM KZN-Warmia i Mazury Sp. z o.o. z siedzibą w Olsztynku, której udziałowcem jest Gmina Pasłęk. Wykonawcą dokumentacji dot. drogi jest firma: Obsługa Inwestycji Budowlanych mgr inż. Jacek Hejman z siedzibą w Elblągu. Koszt dokumentacji to 73 800,00 zł brutto. Termin opracowania dokumentacji - do końca września 2024r.

- Przebudowa ul. Zielonej w Pasłęku

W dniu 04-09-2023r została podpisana umowa z firmą: Obsługa Inwestycji Budowlanych mgr inż. Jacek Hejman, w Elblągu, na wykonanie kompletnej dokumentacji projektowej dotyczącej zadania: „Przebudowa ul. Zielona w Pasłęku” (dł. około 140m., od ul. Limanowskiego do ul. Bankowej). Wartość kontraktu: 39 975,00 zł. Anekssem Nr 1/2023 z dnia 06-12-2023r. wydłużony został termin wykonania i dostarczenia Zamawiającemu – Gminie Pasłęk dokumentacji projektowej, do dnia 28.06.2024r. Przesunięcie terminu realizacji związane jest z przedłużającymi się procedurami uzgodnień dokumentacji w Energa Operator SA Rejon Dystrybucji w Elblągu.

- Modernizacja placu dworcowego w Pasłęku

W dniu 12-10-2023r Gmina Pasłęk uzyskała dofinansowanie i wstępną promesę na kwotę 7 600 000,00 zł z Rządowego Funduszu Polski Ład: Programu Inwestycji Strategicznych Nr Edycji8/2023/3630/Polski Ład z przeznaczeniem na realizację Inwestycji: „Modernizacja placu dworcowego w Pasłęku”.

W ramach zadania wykonane zostaną następujące elementy placu:

- węzeł komunikacyjny, z którego w przyszłości mogłyby korzystać zarówno przewozy PKS, komunikacji miejskiej, przewoźnicy prywatni, postój Taxi, parkingi,
- rewitalizacja terenu parku, na którym obecnie dominuje starodrzew.
- ciągi piesze,
- nowe nasadzenia zieleni,
- strefa seniora (urządzenia siłowni zewnętrznej),
- przebudowana zostanie infrastruktura podziemna,
- wiata śmietnikowa,

- elementy małej architektury,
- oświetlenie.

Zadanie opisane powyżej będzie kontynuacją i wpisywać się będzie w planowane do realizacji inne zadania inwestycyjne pn.: „Przebudowa dworca kolejowego Pasłęk”. Projekt realizowany będzie w ramach „Programu Inwestycji Dworcowych PKP S.A. na lata 2016-2023” przez Polskie Koleje Państwowe S.A. z siedzibą w Warszawie oraz Gminę Pasłęk. W dniu 05.07.2023r. zostało zawarte porozumienie określające zakres i zasady współpracy stron przy realizacji tej inwestycji. W oparciu o wyżej wymienione porozumienie PKP S.A. podejmie działania mające na celu przeprowadzenie prac przygotowawczych i projektowych uwzględniających potrzeby Gminy Pasłęk. Powierzchnia jaką będzie dzierżawiła od PKP Gmina w obiekcie dworca to około 521 m². Na terenie dworca po jego przebudowie będzie miało siedzibę Centrum Usług Społecznych dla mieszkańców, którzy w jednym miejscu będą mogli uzyskać pomoc w załatwieniu swoich spraw społecznych, realizowanych przez Miejsko Gminny Ośrodek Pomocy Społecznej w Pasłęku. Innowacyjną formą będzie stworzenie międzypokoleniowego centrum społecznego, na które będą składały się: świetlica środowiskowa dla dzieci oraz dzienny dom pobytu dla osób starszych. W dniu 07.11.2023r. została podpisana umowa z firmą: CORCAD Sp. z o.o. w Pasłęku na wykonanie kompletnej dokumentacji projektowej na zadanie „Modernizacja placu dworcowego w Pasłęku”. Termin sporządzenia dokumentacji do dnia 31.05.2024r. Wartość kontraktu 154 980,00 zł.

1.2. Realizacja inwestycji wodociągowo-kanalizacyjnych

Poniżej podany został szczegółowy opis inwestycji i innych zadań w zakresie wod.-kan. na terenie Gminy Pasłęk, zrealizowanych lub rozpoczętych w 2023 roku:

- **Opracowano dokumentację projektową na budowę sieci wodociągowej, kanalizacji sanitarnej i kanalizacji burzowej od ul. Partyzantów do ul. Cichej.**

Koszt dokumentacji to 30 750,00 zł brutto. W ramach zadania planowana jest budowa uzbrojenia terenu dla działek budowlanych położonych przy ul. Cichej. tj. budowa kanalizacji sanitarnej, kanalizacji burzowej oraz sieci wodociągowej.

W dniu 20 kwietnia 2023r. w wyniku przeprowadzonego w 2022r. przetargu podpisana została umowa z Przedsiębiorstwem Usług Wodno-Kanalizacyjnych w Pasłęku na realizację tego zadania. Termin realizacji wyznaczono na dzień 20.11.2023r. W ramach zadania wybudowano sieć wodociągową na odcinku 221 m, sieć kanalizacji sanitarnej o długości 278,0 i sieć burzową na

odcinku 232,0 m. W dniu 18-08-2023r. zakończone zostały prace związane z w/w budową uzbrojenia terenów pod budownictwo mieszkaniowe. Koszt zadania wyniósł 750 tys. zł łącznie z nadzorem inwestorskim i dokumentacją projektową opracowaną w 2022r.

- Budowa kanalizacji sanitarnej Nowa Wieś – Rydzówka – Kol. Rydzówka

Gmina Pasłek uzyskała na to zadanie PROMESĘ wstępną w dniu 15-06-2022r, jako dofinansowanie inwestycji z RZĄDOWEGO FUNDUSZU POLSKI ŁAD: PROGRAMU INWESTYCJI STRATEGICZNYCH w kwocie 9.905.312,26 PLN, co stanowi 95% kosztorysu inwestorskiego. Zadanie obejmuje budowę sieci kanalizacji sanitarnej grawitacyjno – ciśnieniowej o dł. około 14 305,40m., z przepompowniami ścieków oraz sieci wodociągowej o długości około 2 059,00 m. Ścieki sanitarne z terenów wsi Rydzówka, Kolonia Rydzówka, Nowa Wieś, Brzeziny odprowadzane będą za pomocą systemu grawitacyjno – tłoczego do istniejącej sieci kanalizacji sanitarnej w miejscowości Pasłek.

W dniu 09 stycznia 2023r. w wyniku przeprowadzonego w 2022r. przetargu podpisana została umowa z firmą: Przedsiębiorstwo Produkcyjno Handlowo Usługowe Milena Górską z siedzibą przy ul. Berylowej 2B w Gronowie Górnym na realizację tego zadania. Koszt robót budowlanych zgodnie z umową wyniesie 11 745 885,00 zł, a termin realizacji zadania wyznaczono na 01.10.2024r. W dniu 31 sierpnia 2023r. został podpisany protokół odbioru robót etapu I, który obejmował swym zakresem odcinek Nowa Wieś – Pasłek. W 2024r. wykonawca przystąpił do realizacji robót etapu II Nowa Wieś - Brzeziny – Rydzówka – Kol. Rydzówka. Energa Operator prowadzi prace związane z wykonaniem przyłączy do sieci elektrycznej 11 przepompowni ścieków budowanych w ramach tego zadania inwestycyjnego.

Budowa kanalizacji sanitarnej Rogajny - Gryżyna - Majki - Zielonka Pasłęcka / etap IV B cz. 1 - Zielonka Pasłęcka oraz rozbudowa sieci wodociągowej Kol. Zielony Grąd - Etap I

W dniu 15.12.2022r. została podpisana umowa między Samorządem Województwa Warmińsko – Mazurskiego, a Gminą Pasłek o przyznaniu pomocy finansowej na realizację zadania: „Budowa kanalizacji sanitarnej Rogajny – Gryżyna – Majki - Zielonka Pasłęcka / etap IVB: Zielonka Pasłęcka oraz rozbudowa sieci wodociągowej Kol. Zielony Grąd – etap I, w wysokości 1 518 422,00 zł. tj. 100% kosztów kwalifikowalnych.

Inwestycja obejmuje budowę w Zielonce Pasłęckiej:

- kanalizacji sanitarnej grawitacyjnej o dł. ok. 759,0 m,
- kanalizacji sanitarnej grawitacyjnej o dł. ok. 95 m,
- kolektora sanitarnego tłoczego o dł. ok. 130,0 m,

- przepompowni ścieków PIIIZ– 1 szt.,
- zasilania elektroenergetycznego nn-0,4 kV do przepompowni ścieków PIIIZ oraz sieci wodociągowej w miejscowości: Zielony Grąd o długości ok. 40 m.

W odpowiedzi na zaproszenie do składania ofert na wykonanie tego zadania inwestycyjnego wpłynęło sześć ofert, najdroższa na kwotę 2 589 922,33 zł., najtańsza na kwotę 1 648 200,00 zł. W dniu 16 października 2023r. podpisana została umowa z firmą: Milena Górską Przedsiębiorstwo Produkcyjno Handlowo Usługowe z siedzibą przy ul. Berylowej 2B w Gronowie Górnym na realizację tej inwestycji. Koszt robót budowlanych zgodnie z umową wyniesie 1 648 200,00 zł. Termin realizacji zadania - do 01.08.2024r.

- Przebudowa kanalizacji sanitarnej i wód opadowych na terenie stacji przeładunkowej odpadów komunalnych w Robitach

W dniu 12 lipca 2023r. podpisana została umowa na wykonanie tego zadania. Wykonawcą prac została firma ANMAR Usługi Hydrauliczne Antoni Andruszkiewicz z siedzibą w Pasłęku. Koszt robót zgodnie z umową wyniósł 60.043,99 zł brutto. Prace dotyczyły dostosowania do obowiązujących przepisów sieci wewnętrznych na terenie stacji przeładunkowej odpadów w Robitach tj. rozdzielanie części sieci burzowej i skierowanie odcieków z PSZOK do separatora i dalej do kanalizacji sanitarnej oraz doposażenie separatora wód opadowych aby zwiększyć jego skuteczność podczyszczania. W dniu 03-10-2023r. zakończone zostały prace związane z przebudową w/w kanalizacji.

- Budowa uzbrojenia terenów pod budownictwo mieszkaniowe od ulicy Kopernika do ul. Polna (dokumentacja)

Przygotowywana jest dokumentacja projektowa na budowę uzbrojenia terenów pod budownictwo mieszkaniowe od ul. Kopernika do ul. Polna w Pasłęku. Termin przygotowania kompletnej dokumentacji i uzyskania pozwolenia na budowę upływa 31.08.2024r. Koszt dokumentacji to 49 200,00 zł brutto. Wykonawcą jest biuro „EKO-SYSTEM” mgr inż. Jarosław Pawłowski z siedzibą w Pasłęku. W ramach zadania projektowane są sieci rozdzielcze wodociągowe, kanalizacji sanitarnej i burzowej w działkach drogowych dla przyszłych terenów inwestycyjnych.

1. 3. Pozostałe zadania inwestycyjne rozpoczęte w roku 2023 roku

- Budowa skateparku w Pasłęku

Pierwotnie planowana budowa skateparku przy ul. Westerplatte (teren parku miejskiego) nie mogła zostać zrealizowana w zaplanowanym miejscu ponieważ na wniosek Konserwatora Zabytków działka nr 37 została włączona do wojewódzkiej ewidencji zabytków jako cmentarz ewangelicki.

Zadanie uzyskało dofinansowanie z Rządowego Funduszu Polski Ład: Program Inwestycji Strategicznych Edycja 3PGR w kwocie 1 017 594,56 zł, co stanowi 98% kosztu robót budowlanych.

W dniu 19.01.2023r. złożony został wniosek dotyczący zmiany lokalizacji tej inwestycji. W dniu 30.01.2023r. uzyskaliśmy Promesę Wstępną na wnioskowane zadanie w pierwotnie przyznanej wysokości dofinansowania tj. w kwocie 1`017`594,56 zł, co stanowiło 98% kosztu robót budowlanych i zgodnie z Regulaminem Rządowego Funduszu Polski Ład, w terminie 9 miesięcy należało rozpocząć postępowanie przetargowe na wyłonienie wykonawcy robót. Aby inwestycja mogła być zrealizowana niezbędnym było przygotowanie zamiennej dokumentacji projektowej i uzyskanie nowego pozwolenia na budowę obiektu zgodnie z nową nazwą i lokalizacją. Pod budowę skateparku został przeznaczony teren na działce nr 535 przy stadionie miejskim w Pasłęku. W dniu 19 października 2023 r. ogłoszony został kolejny – czwarty przetarg dotyczący wyłonienia wykonawcy prac budowlanych zadania pn. „Budowa skatepark w Pasłęku”. Wcześniejsze trzy przetargi zostały unieważnione ponieważ wartość składanych ofert znacznie przekroczyła środki finansowe, które gmina Pasłęk przeznaczyła na realizację tego zadania. Ogłoszone czwarte postępowanie przetargowe w trybie podstawowym było ostatnim postępowaniem, umożliwiającym wyłonienie wykonawcy w okresie obowiązywania Promesy wstępnej. W dniu 24 listopada 2023 r. podpisana została umowa z Firmą PRIMBUD Andrzej Filaszkiwicz z siedzibą w Nowej Wsi, która złożyła najkorzystniejszą ofertę. Koszt robót zgodnie z umową wyniesie 1 192 000,01 zł brutto, termin zakończenia prac określony został na koniec lipca 2024r.

- Budowa świetlicy wiejskiej z remizą strażacką w Aniołowie

W dniu 21.09.2023r. Gmina Pasłęk uzyskała dofinansowanie - wstępną promesę w wysokości 2 450 000,00 zł. z Rządowego Funduszu Polski Ład: Program Inwestycji Strategicznych Nr Edycja6PGR/2023/1911/PolskiŁad z przeznaczeniem na realizację Inwestycji: „Budowa świetlicy wiejskiej z remizą strażacką w Aniołowie”. W ramach zadania planowana jest budowa parterowego budynku, w którym zaplanowano świetlicę wiejską z niezbędnym zapleczem gospodarczym i węzłem sanitarnym oraz pomieszczenia z przeznaczeniem dla Ochotniczej Straży Pożarnej w Aniołowie, o powierzchni ok. 250 m². Na pomieszczenia OSP składa się garaż na samochód strażacki z zapleczem do przechowywania sprzętu, pomieszczenia socjalne, takie jak szatnia z niezbędnym wyposażeniem oraz węzeł sanitarny z prysznicem. W części świetlicy wiejskiej planowana jest budowa sali i zaplecza gospodarczego z niezbędnym wyposażeniem do przygotowywania potraw. Budynek zostanie wyposażony we wszystkie niezbędne instalacje. Pomieszczenia świetlicy i remizy OSP będą funkcjonowały niezależnie ale też wzajemnie się będą

uzupełniały wg potrzeb. Budynek wyposażony zostanie w zbiornik bezodpływowy (brak kanalizacji w Aniołowie) oraz pompę ciepłą na potrzeby ogrzania budynku i ciepłej wody. Do budynku zaplanowano utwardzony dojazd z drogi gminnej oraz dojście z uwzględnieniem podjazdu dla osób z niepełnosprawnościami. Przygotowywana jest dokumentacja projektowa dla tego zadania. Termin opracowania dokumentacji i uzyskania pozwolenia na budowę upływa w dniu 31.05.2024r. Koszt dokumentacji to 152 520,00 zł brutto. Wykonawcą jest Firma CORCAD Spółka z o.o. z siedzibą w Pasłęku.

- Przebudowa parku przy ul. M. Konopnickiej w Pasłęku – zieleń (dokumentacja)

Zgodnie z podpisaną w dniu 31-03-2023r umową z firmą: PRO-SERVICE PATRYK ZALEWSKI z Elbląga została opracowana dla Zamawiającego - Gminy Pasłęk kompletna dokumentacja projektowa na zadanie: „Przebudowa parku przy ul. M. Konopnickiej w Pasłęku - w terminie do 29.09.2023r. Wartość kontraktu - 27 060,00 zł. Na w/w zadanie Gmina Pasłęk uzyskała Zaświadczenie AB.6743.10.372.2023.WR z dnia 25.09.2023r. w sprawie zgłoszenia robót budowlanych dotyczących tego zadania. Celem projektu jest poprawa wizerunkowa i funkcjonalna parku oraz zwiększenie komfortu i bezpieczeństwa osób korzystających z jego infrastruktury.

Projekt obejmuje:

- nasadzenia zieleni - powierzchnie trawników, nasadzenia krzewów i drzew ozdobnych oraz bylin;
- nowe ławki, kosze na śmieci;
- cięcie pielęgnacyjne drzewa;
- usunięcie murku fontanny, murków oporowych, rozbiórkę istniejących chodników z płyt chodnikowych, murków oporowych, nawierzchni i schodów betonowych;
- wykonanie ciągów pieszych i schodów terenowych.

Zadanie oczekuje na ujęcie w budżecie gminy na 2025 rok.

- Remont kamiennych murów oporowych ul. Zamkowa - dokumentacja

W dniu 03-04-2023r została podpisana umowa z firmą: Corcad sp. z o.o., Pasłęk na wykonanie dla Zamawiającego – Gminy Pasłęk kompletnej dokumentacji projektowej na zadanie pn.: „Remont kamiennych murów oporowych ul. Zamkowa - dokumentacja”. Termin realizacji - do 29.09.2023r. Wartość kontraktu - 88 929,00 zł.

W związku z tym zadaniem Gmina Pasłęk uzyskała Zaświadczenie AB.6743.10.380.2023.AT z dnia 28.09.2023r. zawierające zgodę na wykonanie robót budowlanych obejmujących remont kamiennych w/w murów oporowych.

W ramach planowanej inwestycji realizowane będą w szczególności następujące roboty budowlane:

- ręczna wymiana gruntu w pasie ok. 2,0 m wzdłuż koron murów,

- naprawy powierzchni licowych murów oporowych, polegające na czyszczeniu, wykonaniu nowego spoinowania,
 - naprawy koron murów oporowych, polegające na ich oczyszczeniu i wyrównaniu,
 - wykonanie nawierzchni z kostki kamiennej w pasach pomiędzy murami a ulicą Zamkową,
 - naprawy powierzchni licowych dwóch umocnień skarp,
 - wykończenie lica żelbetowego murku oporowego,
 - prace związane z wycinaniem i pielęgnacją istniejącej zieleni przy naprawianych elementach.
- W lutym 2024r. został wyłoniony w drodze przetargu wykonawca tego zadania.

1.4 Zamówienia publiczne Gminy Pasłęk w 2023 roku

Celem realizacji zadań związanych z udzielaniem zamówień publicznych, w tym w szczególności zamówień, których szacunkowa wartość przekracza równowartość 130 tysięcy złotych netto, stosowane są przepisy ustawy z dnia 11 września 2019 r. Prawo Zamówień Publicznych (Dz. U. z 2023 poz. 1605 ze zm. dalej „Ustawy PZP”), która weszła w życie 1 stycznia 2021 r., nakładając obowiązek komunikowania się z wykonawcami poprzez środki komunikacji elektronicznej. Zgodnie z Ustawą PZP w prowadzonych postępowaniach zachowane są zasady jawności i równości traktowania Wykonawców. Zgodnie z wymogami Ustawy PZP kluczowe informacje związane z prowadzonymi postępowaniami publikowane są w Biuletynie Zamówień Publicznych natomiast składanie ofert jak i komunikacja z Wykonawcami odbywa się poprzez platformę zakupową Gminy Pasłęk pod adresem <https://zamowienia.paslek.pl/>.

Wartość i liczba udzielonych zamówień publicznych, będących wynikiem przeprowadzonych postępowań przetargowych, w 2022 roku i porównawczo w latach poprzednich przedstawia poniższa tabela:

LATA	2018	2019	2020	2021	2022	2023
Wartość udzielonych zamówień publicznych	18.822.123,91	28.224.488,82	23.677.726,05	13.453.536,9	20 478 297,43	28 370 227,12
Liczba udzielonych zamówień publicznych	41	21	15	17	15	20

Wartość zamówień publicznych Gminy Pasłęk w 2023 roku była wyższa niż w roku 2022, przyczyną takiego stanu rzeczy było między innymi stałe pozyskiwanie finansowych środków zewnętrznych w formie dotacji sięgających nawet 98% wartości zamówienia z takich programów jak Rządowy Fundusz Polski Ład: Program Inwestycji Strategicznych. Zarówno wartość udzielonych zamówień jak i liczba przeprowadzonych postępowań o udzielenie zamówień publicznych w danym roku jest bezpośrednim następstwem zaplanowanej na dany rok liczby i wartości nowych zadań, w tym w szczególności inwestycji, w budżecie Gminy.

Pomimo trudności związanych ze szczególnym charakterem wnioskowania jak i rozliczania środków finansowych przewidzianych na dofinansowanie inwestycji w programie Polski Ład funkcjonowanie systemu udzielania zamówień publicznych w 2023 roku nie było bezpośrednią przyczyną niewykonania któregokolwiek z zadań gminnych.

Poniżej zostały podane szczegółowe dane dotyczące zamówień publicznych w 2023 r.

W roku 2023 Urząd Miejski w Pasłęku przeprowadził łącznie 26 postępowań o udzielenie zamówienia publicznego, zgodnie z Ustawą PZP, z czego:

- 20 postępowań zakończyło się podpisaniem umowy z Wykonawcą / Wykonawcami;
- 3 postępowania zakończyły się unieważnieniem z powodu ofertowych cen przekraczających kwotę, jaką Zamawiający mógł przeznaczyć na realizację zamówienia;
- 3 postępowania zakończyły się unieważnieniem z powodu nie złożenia ofert przez wykonawców.

Powyższe postępowania przeprowadzono na rzecz następujących Zamawiających:

- Urząd Miejski w Pasłęku - 25 postępowań;
- Ochotnicza Straż Pożarna w Mariance - 1 postępowanie.

W wyniku wyżej wymienionych postępowań zawarto 20 umów na realizację zamówienia publicznego o łącznej wartości 23 674 056,1 zł. (28 370 227,12 zł. brutto), w tym:

1. 8 umów na realizację robót budowlanych,
 - o łącznej wartości 16 753 448,03 zł (20 606 741,07 zł brutto);
- a) 7 umów na realizację dostaw,
 - o łącznej wartości 1 712 147,44 zł (2 493 585,86 zł brutto);
- b) 5 umów na realizację usług,
 - o łącznej wartości 4 888 302,37 zł (5 272 255,53 zł brutto).

Podział przeprowadzonych postępowań zakończonych podpisaniem umowy ze względu na:

- 1) rodzaj zamówienia:
 - a) roboty budowlane - 8 postępowań;
 - a) usługi - 5 postępowań;
 - b) dostawy - 7 postępowań;
- 1) wartość zamówienia:
 - a) poniżej wartości określonej w art. 3 ust. 1 PZP - 19 postępowań
(przy zamówieniach na dostawy lub usługi do 221 000 €
przy zamówieniu na roboty budowlane do 5 538 000 €
określonych w ustawie z dnia 11 stycznia 2019 r.).
 - b) równej lub powyżej wartości określonej w art. 3 ust. 1 PZP - 1 postępowanie
(przy zamówieniach na dostawy lub usługi do 221 000 €
przy zamówieniu na roboty budowlane do 5 538 000 €)
- 2) tryb udzielenia zamówienia na podstawie ustawy z dnia 11 września 2019 r. Prawo Zamówień Publicznych.
 - a) przetarg nieograniczony - 1 postępowanie
 - a) tryb podstawowy - 15 postępowań
 - b) z wolnej ręki - 4 postępowania
- 3) podział postępowań na części
 - a) postępowania z podziałem za części - 2 postępowania
 - a) postępowania bez podziału na części - 18 postępowań.

Wartość udzielonych zamówień publicznych, liczbę przeprowadzonych postępowań (zgodnie z ustawą Prawo zamówień publicznych) oraz dane dotyczące jakości wykonywania postępowań o udzielenie zamówień publicznych w 2022 roku oraz porównawczo z latami poprzednimi przedstawia poniższa tabela:

	2023	2022	2021	2020	2019	2018
Wartość udzielonych zamówień w zł. (brutto):	28 370 227,12	20 478 297,43	13.928.790,90	23 677 726,05	28 224 488,82	18 822 123,91

-na roboty budowlane	20 606 741,07	15.454.057,99	7.379.841,45	14 244 464,14	23 477 789,35	14 935 018,59
- na dostawy	2 493 585,86	2 550 904,64	778 282,80	372 600,00	544 732,00	1 684 448,10
- na usługi	5 272 255,53	2 473 334,80	5 770 100666,65	9 204 864,28	4 925 319,47	2 202 657,22
Liczba zawartych umów, w tym:	20	15	17	15	24	30
- na roboty budowlane	9	6	8	6	14	17
- na dostawy	6	3	2	1	8	3
- na usługi	5	6	7	8	2	10
Liczba przeprowadzonych postępowań	26	22	23	19	33	41
- zakończone podpisaniem umowy	20/76,92%	15/68,18%	17/73,91%	15/78,95%	24/ 78,4%	27 / 65,85%
- zakończone unieważnieniem	6/29,08%	7/31,82%	7/26,09%	4/21,05%	9/ 21,6%	14 / 34,15%
-- ze względu na brak ofert	3	1	1	2	0	7
-- ze względu na wysokie ceny ofert	3	5	5	1	6	5
-- ze względu na wady postępowania	0	0	0	0	3	2
-- ze względu na odstąpienie wykonawcy od	0	1	0	1	0	0

podpisania umowy						
- postępowania zaskarżone do Krajowej Izby Odwoławczej	0	0	0	1	3 (1a, 1b, 1c)	1
-- rozstrzygnięcia na korzyść Wykonawcy	0	0	0	0	1a	1
-- rozstrzygnięcia na korzyść Zamawiającego	0	0	0	1	1b 1c – wykonawca wniósł odwołanie do SO	0
- postępowania zaskarżone do Sądu Okręgowego	0	0	0	0	1c	0
-- rozstrzygnięcia na korzyść Wykonawcy	0	0	0	0	0	0
-- rozstrzygnięcia na korzyść Zamawiającego	0	0	0	0	1c	0

Reasumując:

- W 2023 roku Gmina Pasłęk udzieliła zamówień, w trybie ustawy Prawo zamówień publicznych na łączną kwotę 28 370 227,12 zł. brutto. Na szczególną uwagę zasługują inwestycje dotyczące rewitalizacji ulic w centralnej części Pasłęka jak również rozbudowa kanalizacji sanitarnej na terenach wiejskich Gminy Pasłęk. Wartość zamówień w 2023 roku była wyższa niż w 2022 roku, w którym Gmina Pasłęk udzieliła zamówień na łączną kwotę 20 478 297,43 zł. Brutto i przeprowadzonych zostało 15 postępowań zakończonych udzieleniem zamówienia w trybie ww. ustawy.
- W 2023 roku nie zaistniał żaden przypadek by z powodu niewłaściwego przeprowadzenia postępowania o udzielenie zamówienia publicznego jakiegokolwiek zadanie gminy nie zostało wykonane.
- W 2023 roku żaden z oferentów nie złożył odwołania dotyczącego zamówień publicznych Gminy Pasłęk.

2. Ład przestrzenny w 2023 roku

Polityka przestrzenna Gminy Pasłęk w 2023 roku podobnie jak w latach poprzednich była oparta na zasadzie aktywnego współdziałania z przedsiębiorcami i mieszkańcami naszego miasta i gminy oraz innymi podmiotami w zakresie planowania zmian przestrzeni, które umożliwiają realizację planowanych przedsięwzięć inwestycyjnych w zgodzie z wymogami ochrony środowiska i zrównoważonego rozwoju. Prowadzona polityka planistyczna obejmowała również wzmocnienie roli konsultacji społecznych w procesie planowania w celu aktywizacji mieszkańców oraz maksymalnego ograniczania ewentualnych konfliktów społecznych.

Zadania realizowane w 2023 roku dotyczące ładu przestrzennego.

Poniżej przedstawiono opis działań Burmistrza Pasłęka oraz Rady Miejskiej w Pasłęku z wniosku Burmistrza dotyczący ładu przestrzennego na terenie Gminy Pasłęk.

Prace planistyczne były prowadzone z uwzględnieniem analizy koniecznych zmian w zagospodarowaniu przestrzennym, zatwierdzonej uchwałą Nr IV/27/18 Rady Miejskiej w Pasłęku z dnia 25 maja 2018 r. w sprawie aktualności studium uwarunkowań i kierunków zagospodarowania przestrzennego miasta i gminy Pasłęk oraz miejscowych planów zagospodarowania przestrzennego, w tym analizy złożonych wniosków przez mieszkańców, przedsiębiorców i inne podmioty, a także załączonego do analiz ramowego harmonogramu prac planistycznych.

Przeprowadzone w 2022r. analizy zostały zatwierdzone uchwałą Nr XVII/102/22 Rady Miejskiej w Pasłęku z dnia 21 grudnia 2022 r. w sprawie aktualności studium uwarunkowań i kierunków zagospodarowania przestrzennego miasta i gminy Pasłęk oraz miejscowych planów zagospodarowania przestrzennego, w tym wieloletniego programu sporządzania miejscowych planów zagospodarowania przestrzennego (na lata 2022-2026) i będą służyły do podejmowania decyzji w sprawach przystąpienia do opracowania lub zmian aktualnie obowiązujących dokumentów planistycznych. Jest to opracowanie cykliczne wykonywane min. jeden raz w okresie kadencji samorządu.

Ład przestrzenny Gminy Pasłęk wg stanu na koniec 2023 roku określały następujące dokumenty:

- Studium uwarunkowań i kierunków zagospodarowania przestrzennego miasta i gminy Pasłęk, zatwierdzone Uchwałą Rady Miejskiej w Pasłęku Nr XIV/91/09 z dnia 22 grudnia 2009r. w sprawie uchwalenia zmiany studium uwarunkowań i kierunków zagospodarowania przestrzennego miasta i gminy Pasłęk. "STUDIUM" będące podstawowym dokumentem określającym politykę przestrzenną na terenie miasta i gminy Pasłęk.

Zgodnie z wymienioną powyżej ustawą o planowaniu i zagospodarowaniu przestrzennym przeznaczenie gruntów w opracowywanych miejscowych planach zagospodarowania przestrzennego nie może kolidować z ustaleniami „Studium”.

- 22 miejscowe plany zagosp. przestrzennego w tym 3 obowiązujące duże miejscowe plany zagospodarowania przestrzennego dla farm wiatrowych na terenie gminy oraz 4 duże mpzp dla poszczególnych części miasta Pasłęk tj. centralnej i wschodniej, południowej, zachodniej i północnej części Pasłęka.

Miejscowe plany zagospodarowania przestrzennego są dokumentami szczegółowymi, w których ustala się m.in. przeznaczenie terenu, rozmieszczenie inwestycji celu publicznego, sposoby zagospodarowania terenu i warunki zabudowy.

Łączne pokrycie obowiązującymi miejscowymi planami zagospodarowania przestrzennego na koniec 2023 roku wynosiło dla miasta Pasłęk – ok.1048 ha, co stanowi ok. 98,5 % pow. miasta (1063 ha), a dla gminy Pasłęk – ok. 3043,5 ha, co stanowi ok. 12 % pow. gminy (25 328 ha).

W 2023 roku w trakcie opracowania było łącznie 4 miejscowe plany zagospodarowania przestrzennego w tym 2 nowe mpzp i 2 zmiany miejscowych planów zagospodarowania przestrzennego oraz 1 zmiana dokumentu „Studium Uwarunkowań i Kierunków Zagospodarowania Przestrzennego Miasta i Gminy Pasłęk. Prace przy ww. zmianach muszą być zakończone do końca 2025r. Wszystkie opracowania planistyczne są związane z umożliwieniem realizacji planowanych inwestycji usługowych, produkcyjno-usługowych i mieszkaniowych i bezpośrednio oraz pośrednio generują nowe miejsca pracy dla mieszkańców Pasłęka i okolic. Na wykonanie oczekują jeszcze następne zmiany dokumentów planistycznych, odnośnie których były podjęte uchwały intencyjne w tym: na podstawie uchwały intencyjnej Rady Miejskiej w Pasłęku Nr IV/45/19 z dnia 24 maja 2019 roku, przygotowywana jest zmiana Studium Uwarunkowań i Kierunków Zagospodarowania Przestrzennego Miasta i Gminy Pasłęk w części obszaru miasta Pasłęka, położonego wzdłuż jego południowej granicy administracyjnej, południowej części Pasłęka w obrębie geodezyjnym Nr 04 miasta Pasłęka przy południowym węźle drogi S 7 oraz starodrożu drogi E7 (w trójkącie między tymi drogami) zgodnie z uchwałą Nr VIII/49/22 z dnia 22 czerwca 2022r., północnej części Pasłęka (teren przy ul. Kochanowskiego oraz Długiej i Traugutta); miejscowego planu zagospodarowania przestrzennego dla obszaru położonego w strefie północnej gminy Pasłęk w obrębie ewidencyjnym Zielony Grąd (Uchwała intencyjna Nr II/28/21 z dnia 28 maja 2021 r.). Pasłęcki samorząd stale monitoruje stan potrzeb w zakresie dokumentów planistycznych dla całego obszaru funkcjonowania samorządu. Na podstawie art. 32 ustawy z dnia 27 marca 2003 roku o planowaniu i zagospodarowaniu przestrzennym (Dz. U. z 2022 r. poz. 503 ze zm.) opracowano

„Analizę zmian w zagospodarowaniu przestrzennym miasta i gminy Pasłęk w celu oceny aktualności studium uwarunkowań i kierunków zagospodarowania przestrzennego oraz planów miejscowych”. Przedmiotowa "Analiza" została zatwierdzona na sesji Rady Miejskiej w dniu 21 grudnia 2022 roku uchwałą Nr XVII/102/22 w sprawie aktualności studium uwarunkowań i kierunków zagospodarowania przestrzennego Miasta i Gminy Pasłęk oraz miejscowych planów zagospodarowania przestrzennego. Uchwała ta zawiera również analizy i oceny wniosków składanych przez osoby fizyczne, instytucje i osoby prawne w tym przedsiębiorstwa i osoby prowadzące działalność gospodarczą w zakresie zmian obowiązujących na naszym terenie dokumentów planistycznych (miejscowych planów zagospodarowania przestrzennego oraz studium uwarunkowań i kierunków zagospodarowania przestrzennego). Podsumowaniem tej analizy jest ramowy harmonogram prac planistycznych, w tym wieloletni program sporządzania miejscowych planów zagospodarowania przestrzennego (na lata 2022-2026). Pierwsze uchwały inicjujące opracowanie i zmiany ww dokumentów planistycznych i wynikające z ww analiz zostały już podjęte i dotyczyły :

- zmiany miejscowego planu zagospodarowania przestrzennego centralnej i wschodniej części Pasłęka dla terenu położonego przy ul. Partyzantów w Pasłęku z przeznaczeniem na potrzeby inwestycji ochrony zdrowia publicznego wskazane przez Starostę Elbląskiego (Uchwała intencyjna Nr III/31/23 z dn. 31.03.2023r.).

Zgodnie z harmonogramem na realizację oczekują jeszcze wykonanie:

- zmiany miejscowego planu zagospodarowania przestrzennego centralnej i wschodniej części Pasłęka dla terenu zlokalizowanego w obrębie geodezyjnym nr 12 miasta Pasłęk przy ul. Morąskiej, Szerokiej i Wąwozowej o łącznej powierzchni ok. 1,52 ha, oznaczonego w miejscowym planie zagospodarowania symbolem VI.19.MW (Uchwała intencyjna Nr VII/62/23 z dn. 25.08.2023r.).

- zmiany miejscowego planu zagospodarowania przestrzennego centralnej i wschodniej części Pasłęka dla terenu zlokalizowanego w obrębie geodezyjnym nr 12 miasta Pasłęk przy ul. Kopernika o łącznej powierzchni ok. 0,75 ha, oznaczonego w miejscowym planie zagospodarowania symbolem VI.22.MU. (Uchwała intencyjna Nr VII/63/23 z dn. 25.08.2023r.).

- zmiany miejscowego planu zagospodarowania przestrzennego południowej części Pasłęka dla terenu zlokalizowanego w obrębie ewidencyjnym Nowa Wieś gm. Pasłęk przy południowym węźle drogi ekspresowej S7, drodze powiatowej w kierunku miejscowości Nowa Wieś i linii kolejowej Pasłęk-Olsztyn o łącznej powierzchni ok. 8,00 ha, oznaczonego w miejscowym planie zagospodarowania symbolem X.01.UU, część terenu elementarnego oznaczonego symb. X.03.UU, część terenu elementarnego oznaczonego symb. 0.01.KD.S, teren wydzielenia wewnętrznego oznaczony symb. 01/8.1.KD.W, teren elementarny oznaczony symb. 0.25.KD.Z oraz część terenu

elementarnego oznaczonego symb. X.02.UU stanowiącego teren wydzielenia wewnętrznego ozn. symb. 02/3.1 oraz dla terenu zlokalizowanego w obrębie ewidencyjnym Nowa Wieś gm. Pasłek o łącznej powierzchni ok. 4,10 ha przy starodrożu drogi S7, oznaczonego w miejscowym planie zagospodarowania przestrzennego symb. IX.03.UU – część terenu elementarnego (Uchwała intencyjna Nr VII/61/23 z dn. 25.08.2023r.).

Zgodnie z zatwierdzoną analizą oraz załączonym harmonogramem do realizacji oczekuje jeszcze wykonanie 28 opracowań planistycznych związanych ze zmianami lub opracowaniem nowych mpzp. Następne projekty uchwał wynikających z ww. harmonogramu będą sukcesywnie przedstawiane Radzie Miejskiej do akceptacji. Realizacja wszystkich wymienionych powyżej opracowań planistycznych jest związana z uwzględnieniem kosztów ich opracowania w budżecie Gminy Pasłek, które w wyniku inflacji znacznie wzrosły. W dniu 24 września bieżącego roku weszła w życie nowelizacja ustawy o planowaniu i zagospodarowaniu przestrzennym zwana potocznie „rewolucją w planowaniu przestrzennym”, która zobowiązuje wszystkie Gminy w Polsce do wykonania i uchwalenia do końca 2025r. nowych dokumentów planistycznych tj. planów ogólnych zagospodarowania przestrzennego dla całych obszarów Gmin pod rygorem braku możliwości wydawania decyzji o warunkach zabudowy oraz decyzji o ustaleniu lokalizacji inwestycji celu publicznego dla terenów nie objętych obowiązującymi miejscowymi planami zagospodarowania przestrzennego. Koszty takich opracowań są dość wysokie i wymagane będzie priorytetowe zabezpieczenie odpowiednich środków na ten cel. Ponadto ustawa przewiduje jeszcze inne dodatkowe obowiązki dla gmin generujące koszty budżetowe. Podjęta już została uchwała o przystąpieniu do opracowania wymienionego powyżej planu ogólnego. Prace planistyczne będą rozpoczęte w 2024 roku i muszą być zakończone zgodnie z wymaganiami ustawowymi do końca 2025 roku. Jest to zadanie priorytetowe w stosunku do pozostałych opracowań planistycznych.

W 2023 roku uchwałą Nr X/103/23 Rady Miejskiej w Pasłoku z dnia 29 listopada 2023 roku został zakończony został proces planistyczny dotyczący zatwierdzenia zmiany miejscowego planu zagospodarowania przestrzennego centralnej i wschodniej części Pasłoka dla obszaru obejmującego dwa fragmenty miasta Pasłek: fragment obrębu geodezyjnego nr 07 miasta Pasłoka w rejonie ulicy Jagiełły oraz fragment obrębu geodezyjnego nr 10 miasta Pasłoka przy ulicy Partyzantów i Cichej. Zmiany związane są z koniecznością dokonania zmian i uzupełnień wskazanych przez Wojewodę Warmińsko-Mazurskiego rozstrzygnięciem nadzorczym Nr PN.4131.595.2019 z dnia 25 listopada 2019 roku w sprawie uchwały RM w Pasłoku NR XV/100/18 z dnia 20 grudnia 2018 roku zmieniającej miejscowy plan zagospodarowania przestrzennego centralnej i wschodniej części Pasłoka.

2.1. Ruch budowlany w 2023 roku i w latach poprzednich charakteryzują dane zawarte w poniższej tabeli:

	2020r.	2021r.	2022r.	2023r.
Liczba rozpoczętych inwestycji	41	48	45	49
Liczba wydanych decyzji o warunkach zabudowy	52	73	73	95
Liczba wydanych decyzji o ustaleniu lokalizacji inwestycji celu publicznego	16	22	19	14

Gospodarowanie przestrzenią jest procesem ciągłym, który wymaga stałej aktywności i reagowania na potrzeby inwestorów, przedsiębiorców, mieszkańców, w ciągle zmieniających się uwarunkowaniach prawnych. Pasłęcki samorząd aktywnie współdziała z przedsiębiorcami, wychodząc na przeciw ich potrzebom, pracując nad takimi zmianami przestrzeni, które umożliwiają im realizację planowanych zamierzeń. Prowadzenie właściwej gospodarki przestrzennej, w tym szybkie reagowanie na potrzeby wszystkich podmiotów gospodarczych, ma ogromne znaczenie dla rozwoju naszej Gminy, w tym rozwoju ruchu inwestycyjnego w gospodarce i mieszkalnictwie, rozwoju rynku pracy oraz infrastruktury społecznej i technicznej. Na podstawie obowiązujących miejscowych planów zagospodarowania przestrzennego na terenie naszej Gminy (miasta i Gminy Pasłęk) w 2023 r. rozpoczęto ok. 49 nowych inwestycji. Jest to dobry znak na przyszłość ponieważ ilości nowo rozpoczynanych inwestycji utrzymuje się na zbliżonym poziomie mimo dużej inflacji oraz wysokich kosztów kredytów inwestycyjnych. Optymistyczny jest fakt, że liczba wydawanych decyzji o warunkach zabudowy nie zmniejszyła się mimo ww problemów zewnętrznego otoczenia, a nawet wyraźnie wzrasta, to znaczy zainteresowanie inwestycyjne nie maleje.

Na terenach, na które nie ma obowiązujących miejscowych planów zagospodarowania przestrzennego gospodarka przestrzenna jest prowadzona w oparciu o wydawane decyzje administracyjne, w tym decyzje o warunkach zabudowy oraz decyzje o ustaleniu lokalizacji inwestycji celu publicznego. W 2023 roku wydano 95 decyzji o warunkach zabudowy oraz 14 decyzji o ustaleniu lokalizacji inwestycji celu publicznego.

W 2023 roku kontynuowano bądź zakończono na terenie Gminy Pasłęk praktyczną realizację dużych projektów, związanych z odnawialnymi źródłami energii, tj. budowę elektrowni słonecznych wykorzystujących do pozyskiwania energii ogniwa fotowoltaiczne. Nie słabnie zainteresowanie w zakresie planowania i realizacji przedsięwzięć związanych z realizacją farm fotowoltaicznych wytwarzających energię elektryczną z promieniowania słonecznego. Do końca 2023 roku wydanych zostało 50 decyzji środowiskowych na budowę farm fotowoltaicznych o łącznej mocy

ok. 404 MW planowanych do realizacji na terenie naszej gminy, na obszarze o łącznej powierzchni ok. 330ha. W większości są to niewielkie farmy o mocy od 1MW do 6MW. Projektowane elektrownie słoneczne wraz z towarzyszącą infrastrukturą mają być zlokalizowane w obrębach ewid.: Marianka, Robity, Borzynowo, Bądy, Aniołowo, Leszczyna, Łukszty, Nowy Cieszyn, Stegny, Wikrowo, Drulity, Sakówko, Rogajny, Zielonka Pasłęcka, Rydzówka. Duże zainteresowanie inwestorów w zakresie budowy farm fotowoltaicznych przekłada się na znaczną i ciągle wzrastającą liczbą wniosków o wydanie decyzji o środowiskowych uwarunkowaniach ich realizacji oraz decyzji o warunkach zabudowy. Wnioski dotyczą też coraz większych inwestycji. Największa farma składająca się z kilku, a nawet kilkunastu samodzielnych części jest projektowana w obrębie ewidencyjnym Drulity, Piniewo i Kąty. Łączna moc urządzeń przetwarzających energię słoneczną na energię elektryczną planowanych do zainstalowania na terenie tej farmy wynosi ok. 200 MW, farma będzie zlokalizowana na obszarze o łącznej powierzchni ok. 200ha. Do chwili obecnej inwestor przygotował raport oddziaływania tej inwestycji na środowisko. Będzie to jedna z największych farm fotowoltaicznych w naszym regionie. Sukcesywnie na wnioski inwestorów wydawane są decyzje o warunkach zabudowy. Część inwestorów uzyskała już pozwolenia na budowę, część inwestycji jest w trakcie realizacji lub w trakcie prac przygotowawczych do rozpoczęcia inwestycji. Ich realizacja jest uwarunkowana wydaniem przez S-kę Energa Operator warunków technicznych na odbiór energii wytworzonej z projektowanych OZE! Do końca 2023 r. oddano do użytku 9 farm fotowoltaicznych zlokalizowanych i w obrębie ewid. Sakówko o mocy do 1,0MW, Łukszty o mocy do 1MW na terenie o pow. 2,3ha, w obrębie ew. Marianka o mocy do 2MW na terenie o pow. 4,2ha., Marianka o mocy do 1MW, Marianka A o mocy do 1MW, Zielonka Pasłęcka o mocy do 1MW, Robity o mocy do 1MW na terenie o pow. do 1,0ha, Robity (farma Robity A) o mocy 1MW na terenie o pow. do 1,0ha oraz Zielonka Pasłęcka o mocy 0,76MW na terenie o pow. ok. 1,0 ha.

3. Realizacja Lokalnego Programu Rewitalizacji Miasta i Gminy Pasłęk na lata 2016 – 2023

Lokalny Program Rewitalizacji Miasta i Gminy Pasłęk na lata 2016-2023 jest kontynuacją działań rewitalizacyjnych założonych w Lokalnym Programie Rewitalizacji Miasta Pasłęk na lata 2007-2015, realizowanym w ramach polityki spójności Unii Europejskiej na lata 2007-2013. Uchwałą Nr IV/20/17 Rady Miejskiej w Pasłęku Lokalny programu rewitalizacji Miasta i Gminy Pasłęk na lata 2016 – 2023 został przyjęty w dniu 24 marca 2017.

Opracowany został w celu aktywizacji wyznaczonych obszarów miasta w sferze przestrzennej, gospodarczej i społecznej.

4. Gospodarowanie mieszkaniowym zasobem gminy i realizacja polityki mieszkaniowej gminy w 2023 roku oraz realizacja zadań związanych z utrzymaniem budynków i lokali użytkowych, oczyszczalni, cmentarzy komunalnych, zieleni, zadrzewień i targowisk

4.1. Realizacja wieloletniego programu gospodarowania mieszkaniowym zasobem Miasta i Gminy Pasłęk na lata 2020-2029

Gospodarka mieszkaniowym zasobem gminy w 2023 roku prowadzona była zgodnie z Wieloletnim programem gospodarowania mieszkaniowym zasobem Miasta i Gminy Pasłęk na lata 2020-2029, który został uchwalony Uchwałą nr X/73/20 Rady Miejskiej w Pasłęku z dnia 28 października 2020 r. W programie tym zawarte są w szczególności informacje dotyczące wielkości oraz stanu technicznego zasobu mieszkalnego, sprzedaży lokali i polityki czynszowej. Gminnym zasobem mieszkaniowym administruje Burmistrz Pasłęka, w imieniu którego, na podstawie udzielonego pełnomocnictwa, działa Dyrektor Zakładu Gospodarki Komunalnej i Mieszkaniowej w Pasłęku.

1) Wielkość zasobu mieszkaniowego w 2023 roku

Zasób mieszkaniowy Miasta i Gminy Pasłęk według stanu na dzień 31 grudnia 2023 roku przedstawiał się następująco:

- a) gmina była 100% właścicielem 23 budynków mieszkalnych znajdujących się na terenie miasta i gminy, z tego 18 budynków w mieście, a 5 budynków na terenie wiejskim,
- b) w budynkach tych znajdowały się 92 lokale, z tego 75 to lokale na terenie miasta, a 17 to lokale na terenie wiejskim.

Liczbę lokali mieszkalnych w budynkach stanowiących 100 % własność gminy Pasłęk, w 2023 roku i porównawczo w latach poprzednich, przedstawia poniższa tabela:

LATA:	Liczba budynków [szt.]				Liczba lokali [szt.]				Powierzchnia [m2]			
	2020	2021	2022	2023	2020	2021	2022	2023	2020	2021	2022	2023
Lokale mieszkalne, lokale przeznaczone na najem socjalny i pomieszczenia tymczasowe w budynkach 100% należących do Gminy położone na terenie miasta	20	20	20	18	80	80	80	75	2977,02	2988,19	2988,19	2716,19
Lokale mieszkalne, lokale przeznaczone na najem socjalny i pomieszczenia tymczasowe w budynkach 100% należących do Gminy położone poza terenem miasta	7	7	5	5	23	23	17	17	1165,93	1171,55	892,06	892,06 *
Razem	27	27	25	23	103	103	97	92	4142,95	4159,74	3880,25	3608,25

W 82 budynkach wspólnot mieszkaniowych mających uregulowany stan prawny w 2023 roku znajdowały się 192 lokale stanowiące własność gminy, co przedstawione zostało w poniższej tabeli w porównaniu z latami poprzednimi:

2020			2021			2022			2023		
Liczba wspólnot	Liczba lokali	pow.(m ²)	Liczba wspólnot	Liczba lokali	pow.(m ²)	Liczba wspólnot	Liczba lokali	pow.(m ²)	Liczba wspólnot	Liczba lokali	pow.(m ²)
84	212	8741,90	83	204	8337,02	82	197	8146,75	82	192	8012,24

Ponadto w 14 budynkach wspólnot mieszkaniowych nie mających uregulowanego stanu prawnego, w 2023 roku znajdowało się 15 lokali stanowiących własność gminy, co przedstawione zostało w poniższej tabeli w porównaniu z latami poprzednimi:

2020			2021			2022			2023 *		
Liczba budynków	Liczba lokali	pow.(m ²)	Liczba budynków	Liczba lokali	pow.(m ²)	Liczba budynków	Liczba lokali	pow.(m ²)	Liczba budynków	Liczba lokali	pow.(m ²)
15	16	571,99	14	15	526,42	13	14	480,76	14	15	538,97

Przedstawione powyżej dane wskazują, że zarówno liczba lokali mieszkalnych, jak też ich powierzchnia użytkowa, w 2023 roku uległy zmniejszeniu. Wynika to z realizowanej polityki sprzedaży gminnych lokali mieszkalnych. Tendencja ta jest prawidłowa i zgodna z założeniami wieloletniego programu gospodarowania mieszkaniowym zasobem Miasta i Gminy Pasłęk na lata 2020-2029.

2) Stan techniczny konstrukcji budynków gminnego zasobu mieszkaniowego w 2023 roku

Budynki komunalne wchodzące w skład gminnego zasobu mieszkaniowego to obiekty o zróżnicowanym wieku, standardzie i konstrukcji. Budynki te, ze względu na swój wiek i swoją konstrukcję, są wyeksploatowane mimo prowadzonych w tych budynkach remontów. Budynki wyposażone są w podstawowe media (zimna woda, kanalizacja sanitarna, instalacja elektryczna).

Elementy konstrukcyjne tych budynków, w wyniku zwiększonego ruchu komunikacyjnego i prowadzonych w ich pobliżu prac inwestycyjnych, są niekiedy spękane przez nierównomierne osiadanie. Dachy w większości strome, o konstrukcji drewnianej, kryte dachówką ceramiczną o znacznie zaawansowanej korozji biologicznej tych elementów. Podobnie ściany i kominy są w nie najlepszym stanie. Stolarka okienna i drzwiowa drewniana, zniszczona przez korozję biologiczną, jest systematycznie wymieniana.

We wszystkich budynkach nie najlepszy jest stan wewnętrznej instalacji elektrycznej, która jest sukcesywnie wymieniana. Ze względu na wady technologiczne oraz zastosowane materiały, część budynków nie spełnia obecnych norm związanych z zabezpieczeniem przed stratami ciepłymi i wymagają one docieplenia zarówno ścian zewnętrznych, stropodachów jak i wymiany stolarki okiennej i drzwiowej. Budynki mieszkalne zarówno gminne jak też będące we władaniu Wspólnot Mieszkaniowych są sukcesywnie remontowane, szczególnie w zakresie wymiany pokrycia dachowego i termomodernizacji, w tym ze środków przekazywanych przez Gminę Pasłęk w wysokości wynikającej z posiadanych udziałów w poszczególnych nieruchomościach.

3) Zaopatrzenie w media budynków gminnego zasobu mieszkaniowego w 2023 roku przedstawiało się następująco:

Instalacja elektryczna :

100%	zasobów miasta i gminy posiada instalację elektryczną
------	---

Instalacja wodno – kanalizacyjna:

100%	zasobów mieszkaniowych na terenie miasta jest wyposażonych w instalację wodociągową i kanalizacyjną
------	---

Instalacje centralnego ogrzewania:

W ramach działań związanych z likwidacją emisji szkodliwych zanieczyszczeń pochodzących ze spalania opału w domowych piecach, w budżecie Pasłęka na 2023 rok zabezpieczona została dotacja celowa w wysokości 94 771,00 tys. zł na wykonanie wewnętrznej instalacji centralnego ogrzewania w gminnych lokalach i budynkach, sukcesywnie przyłączanych do miejskiej sieci ciepłowniczej.

W 2023 roku wewnętrzną instalację centralnego ogrzewania wykonano w 4 lokalach znajdujących się w budynkach, które już zostały przyłączone do miejskiej sieci ciepłej. Wartość wszystkich wyżej wymienionych robót wyniosła 59 566,69 zł. Dotacja celowa nie została wykorzystana całkowicie ze względu na fakt, że firma Veolia w 2023 roku nie przyłączyła do miejskiej sieci ciepłowniczej większej liczby budynków mieszkalnych.

4) Wydatki na remonty związane z utrzymaniem budynków i lokali administrowanych przez ZGKIM, cmentarzy komunalnych zieleni miejskiej oraz oczyszczalni ścieków poniesione w 2023 roku i porównawczo w latach poprzednich:

Rodzaj finansowania	2020 rok	2021 rok	2022 rok	2023 rok
Fundusze podstawowe (dochody własne ZGKIM oraz dotacja przedmiotowa)	839 328,52 zł	853 249,22 zł	906 005,59 zł	968 062,87 zł
w tym:				
-dochody własne ZGKiM	25 491,03 zł	23 726,05 zł	72 611,98 zł	44 879,22 zł
-dotacja przedmiotowa	813 837,49 zł	829 523,17 zł	833 393,61 zł	923 183,65 zł
Dotacja celowa	123 247,52 zł, w tym: - 65 302,35 zł – instalacje centralnego ogrzewania, - 57 945,17 zł – remont budynku mieszkalnego ul. Bolesława	100 000 zł - instalacja centralnego ogrzewania	100 000 zł - instalacja centralnego ogrzewania	<ul style="list-style-type: none">• 59 566,69 zł -wykonanie wewnętrznych instalacji c.o. w budynkach komunalnych i lokalach mieszkalnych podłączonych do miejskiej sieci ciepłowniczej,• 444 110,41 zł – wykonanie niezbędnych instalacji elektrycznych i niskoprądowych instalacji

	Chrobrego 32			<p>przeciwpożarowych w skrzydle zachodnim budynku przy Pl. Św. Wojciecha 5 w celu dostosowania do obowiązujących przepisów ppoż,</p> <ul style="list-style-type: none"> • 243 403,96 zł – remont pozostałej części dachu budynku przy Pl. Grunwaldzkim 8 w Pasłęku, • 45 145,00 zł – wykonanie naprawy instalacji c.o. w budynku zamku, • 132 840,00 zł – wymiana rynien i naprawa istniejących gzymsów budynku zamku przy Pl. Św. Wojciecha 5, • 129 999,99 zł – modernizacja oczyszczalni ścieków w Drulitach, • 665,00 zł – opłata za przyłączenie energii elektrycznej – przepompownia ścieków w Drulitach, • 217 341,00 zł – wyposażenie budynku przy Pl. Grunwaldzkim 8 w instalację wodociągową z hydrantami, • 1 897,35 zł – wymiana przyłącza elektrycznego – świetlica wiejska w Aniołowie.
Razem	962 576,04 zł	953 249,22 zł	1 006 005,59 zł	2 243 032,27 zł

W roku 2023 wykonywane były remonty związane z bieżącym utrzymaniem budynków i lokali, a w szczególności: przestawianie i remonty pieców, remonty i modernizacje wewnętrznej instalacji centralnego ogrzewania, remonty instalacji wodno – kanalizacyjnej, wymiana stolarki okiennej i drzwiowej, remonty dachów i kominów, remonty podłóg i posadzek, remonty i wymiana wewnętrznej instalacji elektrycznej w lokalach. W 2023 roku Zakład realizował także zadania opisane w powyższej tabeli.

ZGKiM w Pasłęku także współuczestniczył w pracach związanych z rozbudową sieci kanalizacyjnej w Drulitach, w wyniku której wykonano sieć kanalizacji sanitarnej grawitacyjnej o długości 472,0 m i sieć kanalizacji tłoczonyj o długości 255 m wraz z przepompownią ścieków i

przyłączem elektroenergetycznym co umożliwiło podłączenie do kanalizacji sanitarnej wszystkich nieruchomości w Drulitach dotychczas nieposiadających ww przyłącza, za kwotę 795 000,00zł.

Koszty robót remontowych zasobu mieszkaniowego w 2023 roku w ramach posiadanych funduszy podstawowych (zarówno środków własnych ZGKiM jak też pochodzących z dotacji przedmiotowej) wykazały tendencję wzrostową - o około 62 tys. zł - pomimo zmniejszenia liczby lokali i powierzchni użytkowej lokali, z dwóch przyczyn:

- a) prawidłowego działania właściciela mającego na celu utrzymanie zasobu mieszkaniowego w niepogorszonym stanie,
- b) wzrostu cen materiałów i usług remontowych.

Ponadto oprócz nakładów na utrzymanie zasobów mieszkaniowych w 2023 roku wydatkowano 1 274 969,40 zł na realizację robót remontowych m.in. w budynku zamku w Pasłęku, przychodni zdrowia w Pasłęku, oczyszczalni ścieków w Drulitach, świetlicy wiejskiej w Aniołowie oraz przepompowni ścieków w Drulitach.

Ogółem wydatki w 2023 roku na zadania związane z utrzymaniem zasobu mieszkaniowego oraz wykonaniem robót remontowych w budynkach użyteczności publicznej i oczyszczalni ścieków w Drulitach wyniosły 2 243 032,27 zł i były wyższe o 1 237 026,68 zł od nakładów poczynionych w 2022 roku które kształtowały się na poziomie 1 006 005,59 zł.

5) Sprzedaż lokali mieszkalnych w 2023 roku

Sprzedaż gminnych lokali mieszkalnych realizowana była w 2023 roku w oparciu o zasady określone w Uchwale Nr X/93/11 Rady Miejskiej z dnia 21 października 2011 roku w sprawie określenia zasad gospodarki nieruchomościami.

Sprzedaż lokali mieszkalnych realizowana była z zachowaniem poniższych zasad, definiujących politykę gminy w zakresie sprzedaży tych lokali:

- 1) lokale mieszkaniowe zasobu gminnego mogą być sprzedane najemcom posiadającym umowy zawarte na czas nieoznaczony, na pisemny wniosek najemcy,
- 2) sprzedaż lokali następuje w drodze bezprzetargowej na rzecz dotychczasowych najemców,
- 3) jako działanie kierunkowe i priorytetowe przyjęto sprzedaż mieszkań w gminnych budynkach, w których gmina jest jednym z właścicieli; działanie takie ma na celu przede wszystkim uwolnienie gminy od ponoszenia kosztów utrzymania tych nieruchomości.

Sprzedaż lokali mieszkalnych w roku 2023 i porównawczo w latach poprzednich obrazuje poniższa tabela:

2020 rok	2021 rok	2022 rok	2023 rok
19 lokali	9 lokali	14 lokali	10 lokali

W 2023 roku wykupionych zostało 10 lokali mieszkalnych. W związku z faktem, że w poprzednich latach wykupione zostały lokale o wyższym standardzie wyposażenia oraz przez osoby osiągające wyższe dochody, to należy przyjąć, że w 2023 roku osiągnięty został średni poziom sprzedaży.

6) Zasady polityki czynszowej Gminy Pasłęk

Prawidłowa gospodarka gminnym zasobem mieszkaniowym związana jest z właściwą polityką czynszową.

Przyjęta uchwałą Rady Miejskiej w Pasłęku z dnia 22 lutego 2019 roku, na wniosek Burmistrza Pasłęka, nowa zasada ustalania poziomu stawki bazowej czynszu w zależności od wskaźnika przeliczeniowego kosztu odtworzenia 1m² powierzchni użytkowej budynku mieszkalnego ogłaszanej przez Wojewodę, w wysokości od 1,1% do 3%, została utrzymana w przyjętej uchwałą Nr X/73/20 Rady Miejskiej w Pasłęku z dnia 28 października 2020 roku wieloletnim programie gospodarowania mieszkaniowym zasobem Miasta i Gminy Pasłęk na lata 2020-2029. Pozwoliło to na wydanie w dniu 18 października 2023 roku przez Burmistrza Pasłęka Zarządzenia Nr 120/23 określającego urealnione stawki czynszu najmu, umożliwiające w większym stopniu pokrycie faktycznych kosztów utrzymania zasobu mieszkaniowego w stanie niepogorszonym.

Od czasu wprowadzenia uchwałą Rady Miejskiej z dnia 22 lutego 2019 roku nowej zasady ustalania poziomu stawki bazowej czynszu, stawka ta została zwiększona w 2019 roku o 0,97 zł/m²; w 2020 roku (w związku z zaistniałymi ograniczeniami spowodowanymi wprowadzeniem stanu epidemii COVID-19) podwyżka została ustalona wyjątkowo na minimalnym poziomie wynoszącym 0,62 zł/m²; w 2021 roku podwyżka stawki bazowej czynszu wyniosła 0,96 zł/m²; w 2022 roku podwyżka ta wyniosła 1,04zł/m², zaś w 2023 roku podwyżka wyniosła 1,10zł/m² i tym samym stawka ta w 2023 roku wyniosła 7,18 zł/m².

Wyżej wymieniona stawka bazowa ustalona została na minimalnym poziomie wynoszącym 1,1% wartości odtworzeniowej 1m² powierzchni użytkowej ustalonej przez Wojewodę i była niższa od możliwej do ustalenia stawki czynszu o kwotę 12,40zł. Umożliwia ona w większym stopniu wykonywanie niezbędnych napraw.

Należy stwierdzić, że pomimo wzrostu, stawek czynszu najmu lokali mieszkalnych w porównaniu dotychczasowej wysokości, wdrożenie Zarządzenia, określającego nowe stawki czynszu, przebiegło prawidłowo, co świadczy o społecznej aprobacie i zrozumieniu dla przeprowadzonego w 2023 roku urealnienia stawek czynszu.

4.2. Zadłużenie lokatorów z tytułu opłat za użytkowanie gminnych lokali mieszkalnych i działania windykacyjne

W 2023 r. zadłużenie lokatorów zmniejszyło się w porównaniu z latami poprzednimi - co obrazuje poniższa tabela, w której dodatkowo wyodrębniono zadłużenie z podziałem na okresy zadłużenia.

Okres zadłużenia	2021 rok	2022 rok	2023 rok
Do 3 miesięcy	9 070,33 zł	7 236,30 zł	22 278,75 zł
Od 4 do 12 miesięcy	36 843,68 zł	54 855,07 zł	60 910,68 zł
Powyżej 13 miesięcy	1 151 316,12 zł	1 006 696,13 zł	920 045,86 zł
Ogółem	1 197 230,13 zł	1 068 787,50 zł	1 003 235,29 zł

Na wzrost zadłużenia w grupie dłużników obejmujących okres do 3 miesięcy oraz od 4 do 12 miesięcy wpłynął dodatkowo fakt, że przez cały 2023 rok naliczane były podniesione stawki opłat czynszowych - także zarówno wobec tych dłużników, wobec których prowadzone postępowania zostały umorzone przez komorników sądowych.

Z powyższego zestawienia jednoznacznie wynika, że największą grupą dłużników są osoby, które trwale zaprzestały płacenia swoich zobowiązań. W stosunku do tych dłużników były przeprowadzane stosowne postępowania sądowe i komornicze, lecz w większości zakończyły się umorzeniem postępowania ze względu na brak majątku podlegającego egzekucji.

W związku z tym, iż toczące się postępowania egzekucyjne w stosunku do zmarłych dłużników okazało się bezskuteczne z uwagi na brak majątku podlegającego zajęciu, Burmistrz Pasłęka był zmuszony umorzyć zadłużenie pozostawione przez zmarłych dłużników w łącznej kwocie 134 957,53 zł.

W ramach działań windykacyjnych w 2022 roku wysłano 277 wezwań do zapłaty, natomiast w 2023 roku wysłano 294 wezwania do zapłaty. W celu zmniejszenia zadłużenia zawierane były z dłużnikami stosowne ugody na spłatę zadłużenia. W 2022 roku zawarto 18 ugód, w 2023 roku również 18 osób zdecydowało się na podpisanie stosownej ugody. W celu prowadzenia dalszego

postępowania egzekucyjnego w 2022 roku uzyskano 14 nakazów zapłaty, a w roku 2023 uzyskano 13 nakazów zapłaty.

W wyniku działań windykacyjnych tj. zawartych ugód z dłużnikami, postępowań komorniczych oraz dokonanych wpłat przez dłużników na skutek stosownych wezwań, na poczet długotrwałego zadłużenia w 2023 roku wpłynęło łącznie 68 822,00 zł.

W 2023 roku dokonywano również analizy wszystkich postępowań umorzonych przez komorników sądowych zwłaszcza w celu ustalenia czy nadal egzekucja jest bezskuteczna.

Po przeanalizowaniu spraw w wielu przypadkach wszczynano ponownie egzekucję, co pozwoliło na wyegzekwowanie należności przez komornika sądowego .

W wyniku prowadzonych działań windykacyjnych dłużnicy zostali zmobilizowani do spłaty zadłużenia. Zawarto z nimi stosowne ugody do spłaty należności w ratach, które były realizowane przez dłużników.

Poprzez zawieranie ugód z dłużnikami został przez nich uznany dług co wpłynęło na przerwanie biegu przedawnienia, co w przypadku niewywiązywania się przez Dłużników z warunków ugody umożliwi ponowne wszczęcie postępowania egzekucyjnego u komornika sądowego.

4.3. Utrzymanie cmentarzy komunalnych, zieleni miejskiej, zadrzewień i targowiska w 2023 roku

Na wniosek Burmistrza Pasłęka, uchwałą Nr VII/39/22 Rady Miejskiej w Pasłęku z dnia 27 maja 2022 roku, został zmieniony statut Zakładu Gospodarki Komunalnej i Mieszkaniowej w Pasłęku i na mocy tego statutu Zakład Gospodarki Komunalnej i Mieszkaniowej od 2023 roku realizuje zadania związane z utrzymaniem cmentarzy komunalnych zieleni, zadrzewień i targowisk. W 2023 roku uaktualniony został regulamin cmentarzy oraz opłaty za korzystanie z terenu cmentarzy komunalnych. Wyłoniony został wykonawca do bieżącego utrzymania terenu cmentarzy. Koszt bieżącej obsługi wynikający z umowy w 2023 roku wyniósł 219 137,46 zł brutto. Na cmentarzu komunalnym przy ulicy A. Steffena zrealizowana została przez Urząd Miejski budowa alejek o powierzchni 712 m² o wartości 304 935,36 zł. W 2023 r. wykonano dokumentację projektową kolumbarium zlokalizowanego na cmentarzu przy ulicy A. Steffena.

W ramach utrzymania zieleni miejskiej, zadrzewień i targowisk także wyłoniony został wykonawca do realizacji bieżących zadań, których koszt w 2023 (wynikający z umowy) wyniósł 360 000,00 zł brutto.

4.4 Udział Gminy Pasłęk w Społecznej Inicjatywie Mieszkaniowej

W dniu 2 czerwca 2022 r. za zgodą Rady Miejskiej w Pasłęku udzieloną na mocy uchwały z dnia 29 grudnia 2021 r. w sprawie wyrażenia zgody na utworzenie spółki Społeczna Inicjatywa Mieszkaniowa KZN – Warmia i Mazury spółka z ograniczoną odpowiedzialnością, została utworzona spółka pn. Społeczna Inicjatywa Mieszkaniowa KZN – Warmia i Mazury spółka z ograniczoną odpowiedzialnością z siedzibą w Olsztynku. Udziałowcem spółki są Skarb Państwa reprezentowany przez Krajowy Zasób Nieruchomości oraz gminy: Biała Piska, Bisztynek, miasto Braniewo, Działdowo, Elbląg (gm. wiejska), Gronowo Elbląskie, Iława, Lubawa (gm. wiejska), Markusy, Milejewo, Nowe Miasto Lubawskie, Nowy Dwór Gdański, Olsztynek, Orzysz, Pasłęk, Pieniężno, Szczytno. Działalność Spółki polega na budowie mieszkań czynszowych z opcją ich wykupu na własność. Planowany wolumen budowanych mieszkań określony jest na poziomie 1.291 sztuk w tym 150 na terenie gminy Pasłęk.

W dniu 27 stycznia 2023 r. Krajowy Ośrodek Wsparcia Rolnictwa przekazał do Krajowego Zasobu Nieruchomości działkę przy ul. Partyzantów w Pasłęku, na której planowana jest inwestycja.

Na podstawie wniosku Burmistrza Pasłęka złożonego w dniu 1 marca 2023 r. do Ministra Funduszy i Polityki Regionalnej Gminie Pasłęk udzielone zostało wsparcie ze środków Rządowego Funduszu Rozwoju Mieszkalnictwa w wysokości 7.185.409,00 zł na sfinansowanie działania polegającego na objęciu przez Gminę Pasłęk udziałów w Spółce SIM KZN - Warmia i Mazury sp. z o. o. z siedzibą w Olsztynku. Udzielone Gminie wsparcie finansowe zostało wniesione do Spółki jako wkład pieniężny, który zwiększył jej kapitał zakładowy, w wyniku czego Gmina Pasłęk objęła udziały w ilości 143.708 o wartości 50 zł każdy.

Szacunkowy koszt przedsięwzięcia inwestycyjno-budowlanego, w wyniku którego na terenie Gminy Pasłęk powstanie 150 mieszkań wynosi 71.854.090,00 zł. Mieszkania będą przeznaczone dla osób, które mają zdolność czynszową, ale osiągnane przez nich dochody nie dają możliwości uzyskania kredytu hipotecznego za zakup własnego mieszkania. W I kwartale 2023 r. powstała koncepcja architektoniczno-budowlana inwestycji, natomiast przewidywany termin rozpoczęcia prac budowlanych to IV kwartał 2024 r.

To wspólne przedsięwzięcie zwiększy dostępność mieszkań w naszej gminie i ułatwi osobom nie mającym zdolności kredytowej, ale posiadającym zdolność czynszową na zaspokojenie swoich potrzeb mieszkaniowych.

5. Działania na rzecz ochrony zabytków

Pasłęcki samorząd corocznie przeznaczają środki w budżecie gminy na finansowanie przedsięwzięć mających na celu ochronę zabytków. Zadania związane z bezpośrednią ochroną zabytków obejmują remonty i konserwacje własnych zabytków, oraz pomoc dla innych właścicieli zabytków w celu ratowania pozostałych obiektów zabytkowych na terenie miasta i gminy Pasłęk.

Wysokość wydatków Gminy Pasłęk na ochronę zabytków w 2023 roku i porównawczo w latach poprzednich obrazuje poniższa tabela:

lata	Środki gminy Pasłęk przeznaczone na ochronę zabytków gminnych w zł	Środki gminy Pasłęk przeznaczone na dotację dla innych podmiotów na ochronę zabytków w zł
1	2	3
2020	3.198.109,59,-	47.600,00,-
2021	7.620.728,30,-	45.000,00,-
2022	6.754.258,40,-	50.000,00,-
2023	12.417.819,00,-	44.950,00,-

Pomoc pasłęckiego samorządu miała również wpływ na utrzymanie i renowację najcenniejszych zabytków na terenie naszego miasta i gminy i pozwoliła uzyskać wsparcie finansowe również z innych źródeł nie związanych z budżetem gminy Pasłęk np. Ministra Kultury, Marszałka Województwa Warmińsko-Mazurskiego oraz Wojewódzkiego Konserwatora Zabytków w Elblągu. Największym problemem w zakresie ochrony zabytków dla samorządu było dotychczas utrzymanie średniowiecznych miejskich murów obronnych otaczających teren Starego Miasta w Pasłęku. Pod koniec 2022 roku zakończono prace związane z kompleksowym remontem murów obronnych, które rozpoczęto w 2020 roku. Łączny koszt ogólny wykonanych prac remontu kompleksowego murów obronnych wyniósł ok. 14,5 mln zł - w tym dofinansowanie ze środków UE na ten cel wyniosło 8.524.753,46 zł.

Utrzymanie murów obronnych, a także innych zabytków położonych na terenie Starego Miasta jest związane również z koniecznością prowadzenia badań archeologicznych nawarstwień kulturowych położonych pod współczesną powierzchnią gruntu, bieżącego nadzoru archeologicznego, a także bieżącym utrzymaniem fragmentów murów obronnych znajdujących się poza obszarem objętym remontem kompleksowym.

Drugim bardzo ważnym obiektem zabytkowym w naszym mieście wymagającym przeprowadzenia niezbędnych prac remontowych jest pasłęcki zamek. Remontu wymaga m.in. więźba dachowa, do wymiany jest pokrycie dachowe, obróbki blacharskie, rynny i rury spustowe. Konieczne jest również ocieplenie stropodachu, wykonanie remontu kominów, a także wymiana zużytej nieszczelnej stolarki. Na ten remont jest przygotowana dokumentacja. Koszt remontu zamku wg cen z IV kw. 2019 roku szacowany był na kwotę ponad 5 mln. zł. Do czasu uzyskania środków pozabudżetowych sukcesywnie wykonywane są częściowe roboty.

W 2023 roku wykonano w zamku prace instalacyjne instalacji centralnego ogrzewania za kwotę 45.145zł, prace remontowe na ścianie wschodniej zamku z wymianą rynien i gzymsów za kwotę 132.840 zł oraz wykonano prace związane z dostosowaniem budynku zamku do wymagań p.pożarowych za kwotę 444.110zł.

W 2023 roku zakończono prace związane z wykonaniem kompleksowej przebudowy zabytkowych ulic Augustyna Steffena i ks. Franciszka Osińskiego (wraz z infrastrukturą towarzyszącą) położonych na terenie zabytkowego Młyńskiego Przedmieścia. Inwestycję rozpoczęto w 2022 roku, a zakończono w listopadzie 2023 roku. Koszt tego zadania, dofinansowanego w ramach Programu Inwestycji Strategicznych wyniósł 16 887 000zł.

Narzędziem pomocnym do ratowania pasłęckich zabytków jest opracowany przez gminę program rewitalizacji Pasłęka. Program obejmuje m.in. remonty średniowiecznych kamieniczek, obiektów sakralnych oraz murów obronnych Starego Miasta. Wsparcie samorządu na ten cel realizowane jest na podstawie uchwały Rady Miejskiej w Pasłęku Nr VIII/34/06 z dnia 25 sierpnia 2006 roku w sprawie pomocy finansowej dla osób fizycznych i prawnych na sfinansowanie prac konserwatorskich, restauratorskich lub robót budowlanych przy zabytku wpisanym do rejestru zabytków, i było kontynuowane w 2023 roku z bardzo dobrym skutkiem. Zgodnie z tą uchwałą z budżetu gminy mogą być dotowane tylko prace przy najcenniejszych zabytkach. Możliwość dofinansowania prac dotyczy zabytków nieruchomych (budynki i inne obiekty, tereny i inne nieruchomości) oraz ruchomych (rzeźby, obrazy, wyposażenie budynków i obiektów). Właściciele obiektów zabytkowych wpisanych do rejestru zabytków z terenu miasta i gminy mogą ubiegać się również o dofinansowanie prac konserwatorskich i restauratorskich ze środków innych organów i instytucji w tym: Ministra Kultury, Marszałka Województwa oraz Wojewódzkiego Konserwatora Zabytków.

Gmina Pasłęk w 2023r. dofinansowała wykonanie prac związanych z:

- renowacją, konserwacją i rekonstrukcją mechanizmu zegara wieżowego J.F.Weule w Kościele p.w. Św. Bartłomieja w Pasłęku - w kwocie 19.950zł;

- konserwacją ołtarza głównego, autorstwa Izaaka Riga, w kościele św. Bartłomieja w Pasłęku - etap IV – polichromia elementów ruchomych, monochromia architektury, złocień i srebrzenia (kondygnacja za sceną Dźwigania Krzyż i Ukrzyżowania) w kwocie 25 tys. zł (koszt ogólny zadania wyniósł 105.552zł).

Stale wzrasta także zaangażowanie i wrażliwość na potrzeby remontowe zabytków przez dysponentów i użytkowników obiektów zabytkowych w tym lokalnej społeczności, a za tym również pomoc wymienionych powyżej organów i instytucji zaangażowanych we wspieranie działań na rzecz ochrony substancji zabytkowych na szczeblu krajowym i regionalnym. W 2023 roku Minister Kultury udzielił dotacji dla Parafii Prawosławnej pw. św. Onufrego w Pasłęku w kwocie 455.000,00zł na pokrycie kosztów zadania polegającego na remoncie ratunkowym szachulcowej konstrukcji ścian kościoła parafialnego przy ul. Boh. Westerplatte w Pasłęku – etap II. Jest to kontynuacja prac, na które (I etap prac) parafia uzyskała dofinansowanie z Ministerstwa w 2022 roku.

Gmina Pasłęk uczestniczy również w pracach remontowych substancji zabytkowej poprzez współfinansowanie remontów obiektów zabytkowych z udziałów finansowych gminy w funduszach remontowych wspólnot mieszkaniowych. Realizacja tego typu zadań wpływa na podniesienie walorów estetycznych Starego Miasta w Pasłęku oraz innych rejonów miasta, zawierających w sobie zabytkową substancję mieszkaniową i mieszkaniowo-usługową. Samorząd prowadzi też inne działania mające na celu uratowanie zaniedbanych i niszczących zabytków. Dzięki tym działaniom nowi właściciele nieruchomości zabytkowych prowadzą prace remontowe, przebudowy i odbudowy tych budynków w celu naprawy ich konstrukcji i nadaniu im konkretnego przeznaczenia i wartości użytkowej stanowiącej o trwałym uratowaniu tego elementu miejskiej substancji zabytkowej. W 2023 roku kontynuowane były prace remontowo – adaptacyjne przez właściciela zabytkowego budynku magazynowego położonego przy Kamiennej Bramie. Budynek otrzyma nową funkcjonalność – w obiekcie powstanie Centrum wzornictwa i designu Ajram Sp. z o. o. Remont połączony z rozbudową budynku prowadzony jest przy udziale środków unijnych pozyskanych przez właściciela zabytku.

Reasumując, pasłęckie zabytki są otoczone opieką w stopniu zadowalającym, a największy pasłęcki zabytek – zabytkowe mury obronne, wyremontowane w latach 2020-2022, zostały uratowane i są obecnie w bardzo dobrym stanie technicznym.

6. Ochrona środowiska i ochrona zwierząt w 2023 roku

6.1. Plan Gospodarki Niskoemisyjnej dla Gminy Pasłęk

Plan Gospodarki Niskoemisyjnej został przyjęty:

- *Uchwałą Nr VII/64/15 Rady Miejskiej w Pasłęku z dnia 25 września 2015 r. w sprawie przyjęcia planu gospodarki niskoemisyjnej dla Gminy Pasłęk,*
- *Uchwałą Nr I/7/16 Rady Miejskiej w Pasłęku z dnia 29 stycznia 2016 roku w sprawie zmiany uchwały dotyczącej przyjęcia planu gospodarki niskoemisyjnej dla Gminy Pasłęk.*
- *Uchwałą Nr VIII/68/20 Rady Miejskiej w Pasłęku z dnia 4 września 2020 r. w sprawie przyjęcia zaktualizowanego „Planu gospodarki niskoemisyjnej dla Gminy Pasłęk”*

Celem „Planu gospodarki niskoemisyjnej dla Gminy Pasłęk”, było wsparcie działań na rzecz realizacji pakietu klimatyczno – energetycznego do roku 2020, tj. redukcji emisji gazów cieplarnianych, zwiększenia udziału energii pochodzącej ze źródeł odnawialnych, redukcji zużycia energii finalnej poprzez podniesienie efektywności energetycznej. Ponadto zaplanowane działania miały zmierzać do poprawy jakości powietrza.

Plan Gospodarki Niskoemisyjnej został zaktualizowany Uchwałą Nr VIII/68/20 Rady Miejskiej w Pasłęku z dnia 4 września 2020 r. w sprawie przyjęcia zaktualizowanego „Planu gospodarki niskoemisyjnej dla Gminy Pasłęk”. Zaktualizowany dokument jest podstawą do wdrażania przedsięwzięć zdefiniowanych w Planie gospodarki niskoemisyjnej i dotyczących działań inwestycyjnych i nieinwestycyjnych mających wpływ na podniesienie efektywności energetycznej, zmniejszenie emisji CO₂, poprawę infrastruktury służącej rozwojowi niskoemisyjnych form transportu czy zwiększenie świadomości mieszkańców w zakresie działań proekologicznych.

Plan działań na rzecz niskoemisyjnej gospodarki w Gminie Pasłęk został opracowany w perspektywie do 2025 r.

1) Zadania planowane do realizacji przez Gminę Pasłęk (realizacja w latach 2020 – 2025):

- termomodernizacja budynków użyteczności publicznej;
- termomodernizacja budynków mieszkalnych – komunalnych;
- modernizacja i rozbudowa oświetlenia ulicznego;
- wymiana źródeł światła w Urzędzie Miejskim i jednostkach podległych;
- zakup lub wymiana urządzeń np. biurowych w Urzędzie Miejskim i jednostkach podległych;
- budowa ścieżek rowerowych i szlaków rowerowych;
- rozwój elektromobilności na terenie Gminy Pasłęk.

2) Zadania planowane do realizacji przez pozostałych interesariuszy Planu:

- poprawa efektywności energetycznej obiektów mieszkalnych,
- modernizacja przedsiębiorstw i placówek usługowych w kierunku energooszczędnym,
- budowa farmy wiatrowej „Krasin”,
- budowa farmy wiatrowej „Sakówko”, „Rydzówka”, „Majki”,
- budowa dużych instalacji OZE na terenie Gminy Pasłęk (instalacje fotowoltaiczne),
- rozwój sieci gazowej.

Działania pozainwestycyjne (realizacja w latach 2020 – 2025):

- akcje informacyjne i szkoleniowe dla pracowników Urzędu Miejskiego mające na celu oszczędzanie energii,
- promocja energooszczędnych urządzeń i rozwiązań w gospodarstwach domowych,
- lekcje edukacyjne dotyczące oszczędności energii oraz korzyści płynących z efektywnych energetycznie zachowań,
- promocja „zielonych” zamówień publicznych,
- organizacja punktu konsultacyjnego w Urzędzie Miejskim, gdzie można uzyskać porady w zakresie planowanych przez mieszkańców inwestycji związanych z termomodernizacją budynków,
- promowanie ruchu rowerowego,
- organizacja wizyt studyjnych,
- uwzględnienie w zapisach miejscowych planów zagospodarowania przestrzennego zaopatrzenia w energię ciepłą z wykorzystaniem indywidualnych źródeł ciepła na paliwa niskoemisyjne lub na paliwa stałe (ale z wykorzystaniem wysokosprawnych kotłów).

Działania na rzecz gospodarki niskoemisyjnej zrealizowane w 2023 roku:

- Wymieniono stolarkę okienną i drzwiową w lokalach administrowanych przez ZGKiM w Pasłęku, położonych w Pasłęku przy ul. Osińskiego 16/4 i 16/5, ul. Augustyna Steffena 7/5, ul. Augustyna Steffena 10 (drzwi wejściowe) oraz ul. Augustyna Steffena 10/1 i 10/2, ul. Augustyna Steffena 37A/1A, ul. Piłsudskiego 11B/1, ul. Mickiewicza 35/4, ul. Aptecznej 13/1, ul. Bohaterów Westerplatte 5, ul. Ogrodowej 4/1, ul. Kościuszki 18/1A oraz w budynku pod adresem: Krosno 32/2.
- Podłączono do sieci ciepłowniczej 4 lokale administrowane przez Zakład Gospodarki Komunalnej i Mieszkaniowej w Pasłęku.
- VEOLIA Północ w 2023 roku wybudowała sieć ciepłowniczą wraz z przyłączami o łącznej długości 422 m do budynków przy ul. Gdańskiej, ul. Przedszkolnej i ul. Spółdzielczej.

- Polska Spółka Gazownictwa podłączyła do sieci gazowej 3 budynki na terenie miasta.
- Sukcesywnie wymieniano na energooszczędne urządzenia biurowe w Urzędzie Miejskim w Pasłęku i jednostkach podległych.
- Mieszkańcy miasta podnosili efektywność energetyczną własnych domów, m. in. poprzez wykonywanie termomodernizacji, wymianę źródeł ciepła na ekologiczne, w tym stosowanie pomp ciepła, paneli fotowoltaicznych, kolektorów słonecznych.
- Pasłęckie przedsiębiorstwa modernizowały własne zakłady, m. in. wykorzystując panele fotowoltaiczne do produkcji prądu na użytek własny.
- Na terenie gminy budowano farmy fotowoltaiczne.
- Szkoły podstawowe i przedszkola z terenu gminy Pasłęk prowadziły edukację ekologiczną skierowaną do uczniów, przeprowadzane były również konkursy ekologiczne.

6.2. Program Ochrony Środowiska dla Gminy Pasłęk

Program Ochrony Środowiska dla Gminy Pasłęk został przyjęty:

- *Uchwałą Nr X/76/21 Rady Miejskiej w Pasłęku z dnia 21 grudnia 2021 r. w sprawie przyjęcia „Programu Ochrony Środowiska dla Gminy Pasłęk na lata 2021 – 2024 z perspektywą na lata 2025 – 2028”.*

Program Ochrony Środowiska dla Gminy Pasłęk jest podstawowym narzędziem prowadzenia polityki ochrony środowiska na terenie gminy. Program Ochrony Środowiska wspomaga dążenia do uzyskania w gminie sukcesywnego ograniczenia degradacji środowiska, ochronę i rozwój jego walorów oraz racjonalne gospodarowanie zasobami środowiska z uwzględnieniem konieczności jego ochrony.

Wykaz kierunków interwencji, celów oraz zadań wyznaczonych w ramach programu na lata 2021 - 2024:

1. poprawa jakości powietrza na terenie gminy Pasłęk,
1. ochrona przed nadmiernym hałasem,
2. ochrona przed szkodliwym działaniem pól elektromagnetycznych,
3. poprawa jakości wód na terenie gminy Pasłęk,
4. rozwój gospodarki wodno – ściekowej na terenie gminy Pasłęk,
5. poprawa stanu jakości gleb na terenie gminy Pasłęk,
6. gospodarka odpadami i zapobieganie powstawaniu odpadów,

7. podejmowanie działań z zakresu ochrony przyrody,
8. ograniczenie ryzyka wystąpienia poważnych awarii przemysłowych.

Działania związane z ochroną środowiska zrealizowane w 2023 roku:

1. Prowadzono program wymiany kotłów – dotacja z budżetu Gminy Pasłęk (wymieniono 31 kotłów).
2. Współpracowano z WFOŚiGW w Olsztynie przy realizacji programu rządowego Czyste powietrze. Za pośrednictwem Urzędu Miejskiego w Pasłęku mieszkańcy złożyli 80 wniosków o udzielenie dotacji na wymianę źródeł ciepła i termomodernizację.
3. Prowadzono bieżące utrzymanie zieleni w mieście.
4. Nasadzono 20 szt. drzew z gatunku dąb czerwony na terenie Parku Ekologicznego w Pasłęku.
5. W MPZP uwzględniano ochronę pomników przyrody.
6. Prowadzono kontrole związane z prawidłową segregacją odpadów komunalnych.
7. Prowadzono kontrole domowych palenisk pod kątem spalania odpadów.

Zgodnie z art. 18 ust. 2 ustawy z dnia 27 kwietnia 2001 r. Prawo ochrony środowiska (t. j. Dz. U. z 2024 r., poz. 54) organ wykonawczy gminy sporządza co 2 lata raport, który przedstawia Radzie Gminy, a następnie raport jest przekazywany do organu wykonawczego powiatu. Raport z realizacji Programu Ochrony Środowiska dla Gminy Pasłęk za rok 2021 i 2022 został sporządzony w 2023 roku.

6.3 Program usuwania wyrobów zawierających azbest z terenu Gminy Pasłęk na lata 2017-2032

Zgodnie z zapisami *Programu Oczyszczania Kraju z Azbestu na lata 2009-2032* przyjętego uchwałą Nr 122/2009 Rady Ministrów z dnia 14 lipca 2009 r. w sprawie ustanowienia programu wieloletniego pod nazwą „Program Oczyszczania Kraju z Azbestu na lata 2009-2032” (M.P. z 2009 r., Nr 50, poz. 735), do zadań samorządu gminnego należy przygotowywanie i aktualizacja programów usuwania azbestu i wyrobów zawierających azbest.

W Gminie Pasłęk *Program usuwania wyrobów zawierających azbest* realizowany jest od 2008 roku. Program był kilkakrotnie aktualizowany. Ostatnia aktualizacja dokonana w 2017 r. została przyjęta przez Radę Miejską w Pasłęku *uchwałą Nr I/8/18 z dnia 23 lutego 2018 r. ws. przyjęcia „Programu usuwania wyrobów zawierających azbest z terenu Gminy Pasłęk na lata 2017-2032”*.

Program usuwania wyrobów zawierających azbest z terenu Gminy Pasłęk jest realizacją polityki ochrony środowiska oraz realizacją bezpiecznego dla zdrowia mieszkańców i środowiska naturalnego usuwania wyrobów zawierających azbest z obszaru Gminy do końca 2032 r.

W ramach realizacji ww. *Programu* w 2023 roku, jak i w latach poprzednich wykonywane były zadania pozainwestycyjne, polegające m. in. na organizacji kampanii informacyjnych o szkodliwości azbestu oraz bezpiecznym użytkowaniu i usuwaniu wyrobów zawierających azbest, w szczególności poprzez rozpowszechnianie ulotek i plakatów informacyjnych, udzielanie informacji ustnych osobom bezpośrednio zainteresowanym, przeprowadzanie konkursów z wiedzy w tym zakresie w ramach organizowanych przez Gminę Festynów Ekologicznych.

W zakresie zadań inwestycyjnych w latach 2011-2023 samorząd Pasłęka skutecznie pozyskiwał środki zewnętrzne z Wojewódzkiego Funduszu Ochrony Środowiska i Gospodarki Wodnej w Olsztynie i Narodowego Funduszu Ochrony Środowiska i Gospodarki Wodnej na realizację kolejnych edycji zadania polegającego na usuwaniu azbestu i udzielał właścicielom nieruchomości położonych na terenie Gminy dotacji w tym zakresie. Jedynie w 2021 r. oraz w roku 2023, pomimo zabezpieczenia w budżecie gminy Pasłęk środków na dotacje do usuwania wyrobów zawierających azbest, nie udało się pozyskać dotacji na zadanie w tym zakresie z uwagi na zbyt niską w stosunku do potrzeb gmin z terenu województwa warmińsko-mazurskiego alokację środków finansowych w WFOŚiGW w Olsztynie i NFOŚiGW. W związku z tym Gmina zmuszona była odstąpić od realizacji zadania w latach 2021 i 2023. W pozostałych latach środki zewnętrzne z ww. funduszy i środki z budżetu Gminy pozwoliły udzielić poszczególnym beneficjentom dotacji w wysokości 100% kosztów związanych z usunięciem eternitu, na które składają się: demontaż, transport i unieszkodliwienie. Wykonanie zadania każdorazowo było powierzane firmie posiadającej niezbędne uprawnienia i doświadczenie w pracach z materiałami zawierającymi azbest, wybranej przez Gminę w trybie zapytania ofertowego na podstawie najniższej ceny. Dzięki temu w sposób bezpieczny i kontrolowany usunięto z terenu Gminy część wyrobów zawierających azbest.

Podstawowe informacje dotyczące realizacji zadania polegającego na usuwaniu wyrobów zawierających azbest w latach 2018-2022 przedstawiono w poniższej tabeli.

Edycja zadania	Rok realizacji	Liczba nieruchomości, z których usunięto wyroby azbestowe	Ilość usuniętych wyrobów azbestowych [tony]	Koszty zadania [zł]			Wykonawca prac
				ogółem	środki własne	dotacja WFO-ŚiGW w Olsztynie i NFO-ŚiGW	
VIII	2018	19	46,797	21.904,37 (100 %)	14.445,93 (66 %)	7.458,44* (34 %)	PRO-EKO SERWIS Sp. z o. o. Bierzewice 62 09-500 Gostynin
IX	2019	12	26,370	14.183,70 (100 %)	2.127,56 (15 %)	12.056,14 (85 %)	ECO-POL Sp. z o. o. ul. Dworcowa 9, 86-120 Pruszcz
X	2020	5	24,640	17.494,40 (100 %)	2.833,60 (16%)	14.660,80 (84%)	ECO-POL Sp. z o. o. ul. Dworcowa 9, 86-120 Pruszcz
XI	2022	17	41,140	23.550,00 (100 %)	6.052,38 (26 %)	17.497,62 (74 %)	ECO-POL Sp. z o. o. ul. Dworcowa 9, 86-120 Pruszcz

* dotacja wyłącznie ze środków WFOŚiGW w Olsztynie

Program usuwania wyrobów zawierających azbest z terenu Gminy Pasłęk na lata 2017-2032 zawiera szczegółową inwentaryzację wyrobów zawierających azbest oraz ich przestrzenne rozmieszczenie na terenie gminy.

Wg danych pochodzących z „bazy azbestowej” prowadzonej przez Ministerstwo Przedsiębiorczości i Technologii, na terenie Gminy Pasłęk znajduje się jeszcze 1 950,376 Mg wyrobów zawierających azbest (stan na 31 grudnia 2023 r.), które powinny zostać unieszkodliwione do końca 2032 r. Dane w powyższym zakresie ilustruje tabela:

Wyroby zawierające azbest na terenie Gminy Pasłęk [Mg]								
zinwentaryzowane			unieszkodliwione			pozostałe do unieszkodliwienia		
razem	osoby fizyczne	osoby prawne	razem	osoby fizyczne	osoby prawne	razem	osoby fizyczne	osoby prawne
2 589,897	2 203,454	386,444	639,522	556,538	82,984	1 950,376	1 646,916	303,460
100 %	85 %	15 %	25 %	22 %	3 %	75 %	63 %	12 %

Głównym celem Programu usuwania wyrobów zawierających azbest z terenu Gminy Pasłęk jest zaplanowanie usunięcia wyrobów azbestowych z terenu gminy i ich bezpieczne unieszkodliwienie do

końca 2032 r., a w ramach zadania realizowanego przez Gminę z udziałem środków własnych i pozyskanych z zewnątrz, utylizowana jest sukcesywnie znaczna część tego niebezpiecznego odpadu. W związku z tym należy przyjąć, że samorząd Pasłęka dokłada wszelkich starań aby *Program* był realizowany właściwie i skutecznie, co przynosi korzyści zarówno lokalnej społeczności jak i środowisku.

6.4 Dotacje celowe na dofinansowanie kosztów inwestycji związanych z wymianą źródeł ciepła i inne działania Burmistrza Pasłęka mające na celu ograniczenie niskiej emisji na terenie gminy Paslęk

30 czerwca 2021 roku Rada Miejska w Pasłęku podjęła uchwałę w sprawie zasad udzielania dotacji celowej z budżetu Gminy Paslęk na dofinansowanie kosztów inwestycji służących ochronie powietrza, polegających na trwałej zmianie ogrzewania na proekologiczne. Przedmiotowa uchwała została zmieniona Uchwałą Nr XIV/76/22 Rady Miejskiej w Pasłęku z dnia 28 października 2022 r. Zmiana uchwały podyktowana została koniecznością rozszerzenia katalogu źródeł ciepła, na które beneficjent może otrzymać dotację celową, m.in. na pompy ciepła.

Zarządzeniem Nr 15/23 Burmistrz Pasłęka z dnia 1 lutego 2023 roku ogłosił nabór wniosków o udzielenie dotacji celowej z budżetu Gminy Paslęk na dofinansowanie kosztów inwestycji służących ochronie powietrza, polegających na trwałej zmianie ogrzewania na proekologiczne, który potrwał do końca kwietnia 2023 roku. W budżecie Gminy Paslęk zabezpieczono na ten cel kwotę 200 tysięcy złotych. Wysokość dotacji nie może przekroczyć 50% udokumentowanych kosztów, na pokrycie których może być przyznana dotacja, przy czym na inwestycję w budynku jednorodzinnym lub w budynku z jednym lokalem użytkowym może być udzielona dotacja w wysokości 4 000,00 zł, a na inwestycję związaną ze zmianą ogrzewania na proekologiczne dla więcej niż jednego mieszkania lub lokalu użytkowego może być udzielona dotacja w wysokości 6 000,00 zł. W związku z tym, iż po udzieleniu dotacji celowych beneficjentom, którzy złożyli wnioski w pierwszym naborze (do dnia 30.04.2023 r.) w budżecie Gminy Paslęk pozostały wolne środki na ten cel – Zarządzeniem Nr 88/23 z dnia 21 lipca 2023 roku Burmistrz Pasłęka ogłosił drugi nabór. W 2023 r. Burmistrz Pasłęka udzielił dotacji celowych na łączną kwotę 122 250,00 złotych, w wyniku czego na terenie gminy Paslęk zlikwidowano 31 kotłów tzw. „kopciuchów”.

Współpraca z Wojewódzkim Funduszem Ochrony Środowiska w Olsztynie przy realizacji programu priorytetowego „Czyste powietrze”

W sierpniu 2019 roku Burmistrz Pasłęka podpisał Porozumienie z Wojewódzkim Funduszem Ochrony Środowiska i Gospodarki Wodnej w Olsztynie w sprawie współpracy przy realizacji

programu priorytetowego „Czyste Powietrze”, którego celem jest poprawa efektywności energetycznej i zmniejszenie emisji pyłów i innych zanieczyszczeń do atmosfery z istniejących jednorodzinnych budynków mieszkalnych do roku 2029.

Na mocy Aneksu do ww. Porozumienia, wprowadzonego w dniu 19.05.2021 roku, w maju 2021 roku w Urzędzie Miejskim w Pasłęku utworzono Punkt konsultacyjno – informacyjny programu Czyste Powietrze. Mieszkańcy mogą korzystać z pomocy pracownika punktu przy złożeniu wniosku o dofinansowanie oraz uzyskać wszelkie informacje na temat programu. Pracownik punktu pomaga również wypełnić wniosek o płatność.

Beneficjenci programu Czyste Powietrze w 2023 roku mogli otrzymać dotację na wymianę, zakup i montaż źródła ciepła (kocioł na biomasę 5 klasy, pompa ciepła gruntowa lub powietrzna, kocioł gazowy), podłączenie do sieci ciepłowniczej, instalację centralnego ogrzewania i ciepłej wody użytkowej, wentylację mechaniczną z odzyskiem ciepła, mikroinstalację fotowoltaiczną, ocieplenie przegród budowlanych, wymianę stolarki okiennej i drzwiowej oraz sporządzenie dokumentacji (audyt energetyczny, dokumentacja projektowa).

Mieszkańcy miasta i gminy Pasłęk chętnie korzystali z pomocy pracownika punktu konsultacyjno - informacyjnego przy sporządzaniu i sprawdzaniu wniosków o udzielenie dotacji oraz wniosków o płatność. Za pośrednictwem Urzędu Miejskiego w Pasłęku od stycznia do grudnia 2023 r. złożono 80 wniosków o dofinansowanie. Tym samym z terenu miasta i gminy Pasłęk usunięto 80 niskosprawnych kotłów tzw. „kopciuchów”.

Działania Burmistrza Pasłęka na rzecz rozbudowy sieci ciepłowniczej oraz budowy sieci gazowej na terenie miasta

W 2023 r. Burmistrz Pasłęka kontynuował współpracę z przedsiębiorstwem VEOLIA PÓŁNOC w sprawie budowy nowych odcinków sieci ciepłowniczej, a także rozbudowy istniejącej sieci na terenie miasta. W 2023 roku Veolia Północ wybudowała sieć ciepłowniczą wraz z przyłączami o łącznej długości 422 m do budynków przy ul. Przedszkolnej, ul. Gdańskiej i ul. Spółdzielczej. Do sieci ciepłowniczej podłączone zostały 4 lokale administrowane przez Zakład Gospodarki Komunalnej i Mieszkaniowej w Pasłęku oraz budynki wielorodzinne przy ul. Spółdzielczej, ul. Przedszkolna, ul. Gdańska. W 2023 roku Veolia zmodernizowała 100 metrowy odcinek sieci ciepłowniczej przy ul. Ogrodowej.

Burmistrz Pasłęka w 2023 r. aktywnie zabiegał o podłączenie do sieci ciepłowniczej budynku Państwowej Straży Pożarnej przy ul. Bohaterów Westerplatte oraz budynku Wspólnoty Mieszkaniowej przy ul. Bohaterów Westerplatte 9. Planowano też podłączenie budynków nr 7 i 11

przy ul. Bohaterów Westerplatte, administrowanych przez Zakład Gospodarki Komunalnej i Mieszkaniowej w Pasłęku. Niestety, w związku z wycofaniem się prywatnego inwestora – właściciela działki inwestycyjnej przy ul. Konopnickiej (teren po dawnym ORWO), od którego w dużej mierze uzależniona była realizacja inwestycji (ze względu na wysokie koszty) – inwestycja nie została zrealizowana. Burmistrz Pasłęka na każdym spotkaniu z przedstawicielami spółki VEOLIA zabiegał również o podłączenie ciągu budynków PSS SPOŁEM przy ul. Jagiełły (4 kominy do zlikwidowania), a także budynków wspólnotowych administrowanych przez MK Nieruchomości przy ul. Mickiewicza 32, 33 i 35. W związku z wycofaniem się jednej ze wspólnot inwestycja przy ul. Mickiewicza została odłożona w czasie. Natomiast ciąg budynków przy ul. Jagiełły według planów zostanie podłączony do sieci ciepłowniczej w 2024 r.

Budowa sieci gazowej w Pasłęku

W 2023 roku nie podejmowano działań związanych z budową sieci gazowej w Pasłęku. W 2022 r. PSG wybudowała sieć w ul. Wojska Polskiego i na tym poprzestano z przyczyn niezależnych od gminy Pasłęk.

Czujniki jakości powietrza Airly

Na terenie Pasłęka funkcjonuje od 2020 roku 6 czujników jakości powietrza Airly, które znajdują się w następujących lokalizacjach:

- ul. Jagiełły (na budynku Szkoły Podstawowej nr 1)
- ul. Spółdzielcza (na budynku Szkoły Podstawowej nr 3)
- ul. Sprzymierzonych (na budynku Szkoły Podstawowej nr 2)
- Pl. Św. Wojciecha (na budynku Urzędu Miejskiego),
- ul. Wojska Polskiego (na budynku Zespołu Szkół Ekonomicznych i Technicznych),
- ul. Partyzantów (na budynku z gliny).

Daje to mieszkańcom możliwość uzyskania informacji o aktualnym stanie jakości powietrza przy wykorzystaniu aplikacji mobilnej Airly, dostępnej na systemy Android i iOS lub poprzez stronę internetową: <https://airly.eu/map/pl/>.

Osiągnięte efekty i wnioski

Działania Burmistrza Pasłęka w 2023 roku w kierunku poprawy jakości powietrza i ochrony środowiska były ściśle związane z realizacją Planu Gospodarki Niskoemisyjnej dla Gminy Pasłęk oraz Programu Ochrony Środowiska dla Gminy Pasłęk. Działania te przyczyniły się do redukcji niskiej emisji na terenie miasta Pasłęka.

W 2023 roku z budżetu Gminy Pasłęk dofinansowano wymianę 31 starych niskosprawnych kotłów lub pieców na pompy ciepła, kotły na pellet 5 klasy ecodesign, ogrzewanie elektryczne albo podłączenie do sieci ciepłowniczej lub sieci gazowej, co z pewnością przyczyniło się do poprawy jakości powietrza w gminie.

Dzięki podpisanemu porozumieniu z Wojewódzkim Funduszem Ochrony Środowiska i Gospodarki Wodnej w Olsztynie w sprawie współpracy przy realizacji programu priorytetowego „Czyste Powietrze” oraz utworzeniu punktu konsultacyjno – informacyjnego w Urzędzie Miejskim w Pasłęku, w okresie od stycznia 2023 r. do grudnia 2023 r. na terenie miasta i gminy zlikwidowano 80 kotłów i pieców tzw. „kopciuchów”.

Inne działania Burmistrza Pasłęka przeciw niskiej emisji podjęte w 2023 roku dały m. in. następujące efekty:

- do sieci ciepłowniczej podłączono 4 lokale mieszkalne administrowane przez ZGKiM w Pasłęku,
- przeprowadzono termomodernizację w 11 budynkach administrowanych przez ZGKiM w Pasłęku, polegającą na wymianie stolarki okiennej i drzwiowej,
- na działkach gminnych nasadzono 20 szt. drzew,
- prowadzono edukację ekologiczną mieszkańców w zakresie ochrony powietrza oraz ochrony środowiska, m. in. poprzez informacje zamieszczane na stronie internetowej Urzędu Miejskiego w Pasłęku oraz przygotowane dla mieszkańców ulotki,
- zorganizowano również dla mieszkańców miasta i gminy Pasłęk coroczny Festyn Ekologiczny.

6.5. Realizacja programu opieki nad zwierzętami bezdomnymi oraz zapobiegania bezdomności zwierząt na terenie Miasta i Gminy Pasłęk

Obowiązek uchwalenia i realizacji Programu opieki nad zwierzętami bezdomnymi (zwanego dalej Programem) wynika z ustawy z dnia 21 sierpnia 1997 r. o ochronie zwierząt (t.j. Dz. U. z 2023 r. poz. 1580 z późn.zm.). Rada Miejska zobowiązana jest do określenia w drodze uchwały, corocznie do dnia 31 marca, przedmiotowego programu. Zadania określone w powyższym programie są zadaniami własnymi gminy, których realizatorem jest Burmistrz Pasłęka.

Program opieki nad zwierzętami bezdomnymi oraz zapobiegania bezdomności zwierząt na terenie Miasta i Gminy Pasłęk na 2022 r. został przyjęty **Uchwałą Nr II/11/23** Rady Miejskiej w Pasłęku z dnia 17 lutego 2023 r.

Poniższa tabela przedstawia dane dotyczące wydatków z budżetu Gminy Pasłęk na realizację Programu w roku 2023 oraz porównawczo w latach poprzednich:

Lata	2019	2020	2021	2022	2023
Wydatki przeznaczone na realizację programu	111 500 zł	121 500 zł	147 900 zł	173.200	188.500

Realizacja powyższego Programu w 2023 r., w tym opieka nad zwierzętami bezdomnymi, ich wyłapywanie oraz przekazywanie do adopcji, powierzona została w 2023 r., tak jak w latach poprzednich, organizacji pozarządowej, wyłonionej w drodze konkursu ofert na realizację zadań własnych Gminy przez organizacje pozarządowe. Na przestrzeni lat 2018 – 2023 ww. zadania, na podstawie umowy zawartej przez Burmistrza Pasłęka, powierzane były Warmińsko – Mazurskiemu Stowarzyszeniu Obróńców Praw Zwierząt im Św. Franciszka z Asyżu w Pasłęku. Nadzór nad realizacją powyższego zadania sprawowany był przez Burmistrza Pasłęka.

Poniższa tabela przedstawia liczbę zwierząt bezdomnych przyjętych do schroniska w roku 2023 i porównawczo w latach poprzednich:

Lp.	Nazwa czynności	2018 r.		2019 r.		2020 r.		2021 r.		2022 r.		2023	
		psy	koty	psy	koty	Psy	koty	Psy	koty	Psy	koty	Psy	koty
1	wyłapane	60	101	71	100	94	70	94	70	37	64	48	21
2	wysterylizowane	9	60	20	60	22	Bd	22	Bd	12	Bd	0	4
3	wykastrowane	3	0	0	0	0	0	0	0	6	Bd	14	0
4	uśpione	0	0	0	0	0	0	0	0	0	0	0	0
5	odebrane właścicielom podczas interwencji	0	0	0	0	0	0	0	0	1	Bd	14	0
6	umieszczone w schronisku	60	101	71	100	94	70	94	70	37	64	48	21
7	adoptowane	48	0	49	67	67	bd	67	bd	20	52	33	18

Podsumowanie

- Analiza powyższych danych pozwala stwierdzić, że ilość zwierząt przyjętych do schroniska w latach 2018 - 2023 malała, a w latach 2019 - 2021 tylko nieznacznie się podniosła, po

czym w latach 2022 - 2023 ponownie zmalała, co jest wynikiem wyższej świadomości społecznej właścicieli zwierząt. Adopcja zwierząt ze schroniska w Pasłęku utrzymana jest na wysokim poziomie w stosunku do liczby zwierząt wyłapanych.

- W 2023 roku zadania gminy dotyczące bezdomności zwierząt zostały zrealizowane przez Burmistrza Pasłęka w całym zakresie przewidzianym ustawą, w stopniu wyższym, niż ten, na który pozwalały środki przeznaczone na te zadania., co było wynikiem włączenia organizacji pozarządowych i wolontariatu do realizacji tego zadania własnego gminy.

6.6. Usuwanie odpadów z folii rolniczych, siatki i sznurka do owijania balotów, opakowań po nawozach i typu Big Bag

W dniu 26.06.2023 r. została podpisana kolejna umowa pomiędzy Narodowym Funduszem Ochrony Środowiska i Gospodarki Wodnej w Warszawie, a Gminą Pasłęk, na dofinansowanie Przedsięwzięcia w formie dotacji pn. „Usuwanie odpadów z folii rolniczych, siatki i sznurka do owijania balotów, opakowań po nawozach i typu Big Bag”.

Odbiór powyższych odpadów odbył się w okresie od 14.09.2023 r. do 06.10.2023 r. na podstawie zawartej w dniu 28.08.2023 r. umowy z Wykonawcą wyłonionym w drodze wyboru najkorzystniejszej cenowo oferty tj. firmą FRABAL z Miłomłyna, która zaoferowała cenę brutto 351 zł za 1 Mg (tonę) odpadów. Łączna ilość odebranych odpadów z terenu gminy Pasłęk wyniosła 118,160 Mg, co dało łączną wartość usługi 41.474 zł brutto.

W programie byli uwzględnieni rolnicy, którzy w roku 2023 złożyli wniosek wyrażający chęć uczestnictwa w powyższym w programie. W ramach programu wzięło udział 61 rolników z terenu gminy Pasłęk.

Na powyższe zadanie Gmina Pasłęk otrzymała dofinansowanie z Narodowego Funduszu Ochrony Środowiska i Gospodarki Wodnej w Warszawie, w kwocie 38.402 zł, co stanowiło 100% kosztów kwalifikowanych. Pozostała część kosztów została pokryta ze środków własnych gminy Pasłęk.

6.7. Usunięcie odpadów niebezpiecznych z miejscowości Borzynowo

W dniu 03.02.2022 r. na terenie nieruchomości Borzynowo w gm. Pasłęk na terenie prywatnym ujawnione zostały pojemniki z odpadami niebezpiecznymi, w których znajdował się

m.in. aceton i styren, co potwierdzili obecni na miejscu pracownicy Wojewódzkiego Inspektora Ochrony Środowiska w Elblągu oraz Państwowej Straży Pożarnej.

Zgodnie z art. 26a ustawy z 14 grudnia 2012 r. o odpadach, ze względu na zagrożenie dla życia lub zdrowia ludzi lub środowiska, konieczne było niezwłoczne usunięcie odpadów przez właściwy organ tj. Burmistrza Pasłęka, który podjął działania polegające na usunięciu odpadów.

Powyższe odpady zostały usunięte przez Gminę Pasłęk w dniu 01.12.2022 r. na podstawie wydanej w dniu 31.08.2022 r. decyzji Burmistrza Pasłęka.

W celu pozyskania zewnętrznych środków na usunięcie i utylizację ww. odpadów Gmina Pasłęk w dniu 17.11.2022 r. złożyła do Narodowego Funduszu Ochrony Środowiska i Gospodarki Wodnej w Warszawie wniosek o dofinansowanie przedsięwzięcia w formie dotacji w ramach programu priorytetowego „Usuwanie porzuconych odpadów”, w ramach którego otrzymała dofinansowanie w kwocie 146.580 zł. Pozostałe środki w kwocie 195 tys. zł potrzebne na pokrycie ww. kosztów stanowiły środki własne Gminy Pasłęk.

Burmistrz Pasłęka działając na podstawie art. 26a ust. 6 ustawy o odpadach w dniu 05.07.2023 r. wezwał posiadacza odpadów (właściciela działki z której zostały usunięte powyższe odpady) do zwrotu kosztów działań polegających na usunięciu odpadów i gospodarowaniu nimi, z nieruchomości położonych w msc. Borzynowo. Posiadacz odpadów nie dokonał zwrotu żądanych kosztów w wyznaczonym terminie. W związku z tym, w dniu 04.12.2023 r. niezbędne stało się wszczęcie postępowania administracyjnego w sprawie nałożenia na posiadacza odpadów obowiązku zwrotu kosztów w wysokości 275.741,93 zł, o którym mowa w art. 26a ust. 9 ustawy o odpadach, tj. nałożenia w drodze decyzji na posiadacza odpadów obowiązku zwrotu powyższych kosztów wraz ze sposobem i terminem ich uiszczenia. Sprawa jest w toku.

7. Realizacja zadań i polityki pomocy społecznej w 2023 roku

Pomoc społeczną w gminie organizuje wójt/burmistrz/prezydent miasta i realizuje jej zadania przy pomocy jednostek organizacyjnych gminy.

Gminne jednostki będące organizatorami pomocy społecznej w 2023 to:

1. **Miejsko-Gminny Ośrodek Pomocy Społecznej w Pasłęku**, który realizował w szczególności zadania wynikające z następujących ustaw:

- ustawy z dnia 12 marca 2004 r. o pomocy społecznej
- ustawy z dnia 27 sierpnia 2004r. o świadczeniach opieki zdrowotnej finansowanych ze środków publicznych
- ustawy z dnia 9 czerwca 2011 r. o wspieraniu rodziny i systemie pieczy zastępczej
- ustawy z dnia 4 listopada 2016r. o wsparciu kobiet w ciąży i rodzin „Za życiem”
- ustawy z dnia 29 lipca 2005 r. o przeciwdziałaniu przemocy w rodzinie
- ustawy z dnia 13 czerwca 2003r. o zatrudnieniu socjalnym
- ustawy z dnia 24 stycznia 1991r. o kombatantach oraz niektórych osobach będących ofiarami represji wojennych
- ustawy z dnia 31 marca 2020r. o zmianie ustawy o szczególnych rozwiązaniach związanych z zapobieganiem, przeciwdziałaniem i zwalczaniem COVID-19 innych chorób zakaźnych oraz wywołanych nimi sytuacji kryzysowych oraz niektórych innych ustaw
- ustawy z 12 marca 2022 r. o pomocy obywatelom Ukrainy w związku z konfliktem zbrojnym na terytorium tego państwa
- uchwał Rady Miejskiej w Pasłęku;

2. **Urząd Miejski w Pasłęku**, który realizował zadania pomocy społecznej wynikające z następujących ustaw:

- ustawy o świadczeniach rodzinnych,
- ustawy o wsparciu kobiet w ciąży i rodzin " Za życiem",
- ustawy o ustaleniu i wypłacie zasiłków dla opiekunów,
- ustawy o pomocy państwa w wychowywaniu dzieci,
- ustawy o pomocy osobom uprawnionym do alimentów,
- ustawy o dodatkach mieszkaniowych,
- ustawy Prawo Energetyczne,

- Rozporządzenia Rady Ministrów z dnia 30 maja 2018 r. w sprawie szczegółowych warunków realizacji rządowego programu "Dobry start",
 - ustawy z dnia 2 marca 2020 r. o szczególnych rozwiązaniach związanych z zapobieganiem, przeciwdziałaniem i zwalczaniem COVID-19, innych chorób zakaźnych oraz wywołanych nimi sytuacji kryzysowych,
 - ustawy z dnia 12 marca 2022 r. o pomocy obywatelom Ukrainy w związku z konfliktem zbrojnym na terytorium tego państwa,
 - ustawy z dnia 17 grudnia 2021 r. o dodatku osłonowym,
 - ustawy z dnia 5 sierpnia 2022 r. o dodatku węglowym,
 - ustawy z dnia 15 września 2022 r. o szczególnych rozwiązaniach w zakresie niektórych źródeł ciepła w związku z sytuacją na rynku paliw.
3. Środowiskowy Dom Samopomocy w Rzeczej, który w 2019 roku realizował w szczególności zadania wynikające z ustawy z dnia 19 sierpnia 1994 r. o ochronie zdrowia psychicznego (t.j. Dz. U. z 2018 r. poz. 1878 z późn. zm.)

7.1. Zadania pomocy społecznej zrealizowane w 2023 roku przez Burmistrza Pasłęka przy udziale Miejsko – Gminnego Ośrodka Pomocy Społecznej w Pasłęku

Pomoc społeczna świadczona przez Miejsko-Gminny Ośrodek Pomocy Społecznej w Pasłęku zwany dalej także Ośrodkiem, polegała w 2023 roku, tak jak w latach poprzednich, w szczególności na przyznawaniu i wypłacaniu przewidzianych ustawą świadczeń, pracy socjalnej, prowadzeniu i rozwoju niezbędnej infrastruktury socjalnej, analizie i ocenie zjawisk rodzących zapotrzebowanie na świadczenia z pomocy społecznej, realizacji zadań wynikających z rozeznaczonych potrzeb społecznych, rozwijaniu nowych form pomocy społecznej i samopomocy w ramach zidentyfikowanych potrzeb.

Ośrodek realizował w 2023 roku w imieniu Burmistrza Pasłęka zadania własne i zadania zlecone gminie z zakresu pomocy społecznej. Realizował też uchwały z zakresu pomocy społecznej podjęte przez Radę Miejską w Pasłęku, których wykonanie powierzone zostało Burmistrzowi Pasłęka. Dotyczą one uregulowania i rozwiązania kilku ważnych problemów dotyczących przede wszystkim dzieci, osób starszych, niepełnosprawnych i samotnych.

Podopieczni M-GOPS

Dane dotyczące liczby rodzin i osób objętych pomocą M-GOPS w Paślęku oraz budżet Ośrodka w 2023 roku porównawczo do lat poprzednich prezentuje poniższa tabela:

Lata	Liczba mieszkańców gminy	Ilość rodzin objętych pomocą Ośrodka	Ilość osób w rodzinach	Ogół środków wydatkowanych na realizację zadań pomocy społecznej – budżet Ośrodka (w zł)	W tym:		Dochody gminy (w zł)
					Wkład własny gminy (w zł)	Dotacje (w zł)	
2020	18.864	1620	3293	7.363.600	3.299.756	4.063.844	195.480
2021	18.673	1385	2852	7.329.576	3.523.792	3.805.785	211.544
2022	18.765	1327	2696	8.689.761	4.079.813	4.271.893	177.085
2023	18.506	1.082	2.036	8.318.074	4.607.687	3.710.387	208.649

- Zmniejszyła się liczba mieszkańców gminy, co wpłynęło na spadek liczby rodzin korzystających ze wsparcia pomocy społecznej. Spadek środków na realizację zadań pomocy społecznej wynikał ze spadku środków z dotacji z uwagi na zakończenie realizacji projektu EFS „Rodzina to nasza drużyna” (luty 2023 r.). Natomiast widoczny jest wzrost wkładu własnego gminy w budżecie Ośrodka. Wzrosły dochody Gminy z tytułu opłat za usługi opiekuńcze, ośrodki wsparcia i domy pomocy społecznej.

Budżet Ośrodka

Poniższa tabela przedstawia wydatki Ośrodka w 2023 roku i porównawczo w latach poprzednich (kwoty zaokrąglone do pełnych złotych):

Lata	Środki na realizację zadań pomocy społecznej - budżet ośrodka	w tym:								
		zasiłki pieniężne	utrzymanie ośrodka i inne	opiekun prawny	dożywianie	domy pomocy społecznej	usługi opiekuńcze	KIS	Świetlice Środowiskowe	piecza zastępcza
2020	7.363.600	3.541.640	1.297.879	3600	575.000	823.521	411.997	14.163	224.942	458.831

2021	7.329.576	3.269.055	1.341.600	12.455	575.000	813.370	508.181	31.327	244.072	524.001
2022	8.689.761	3.153.843	1.691.609	9.600	575.000	1.020.787	546.101	28.000	262.193	535.888
2023	8.318.074	2.877.365	1.841.743	9.600	575.000	1.176.589	613.449	40.913	275.205	626.125

Podobnie jak w poprzednich latach największy wydatek w budżecie Ośrodka w 2023 roku stanowiły zasiłki pieniężne tj. stałe, okresowe, celowe i składki na ubezpieczenie zdrowotne. Największy wzrost nastąpił w wydatkach na utrzymanie Ośrodka i odpłatności za Domy Pomocy Społecznej. Nastąpił dalszy wzrost wydatków związanych z utrzymaniem dzieci w pieczy zastępczej z uwagi na znaczący wzrost średniego kosztu utrzymania dziecka, szczególnie w placówce opiekuńczej.

Jako nowe wydatki w budżecie Ośrodka od 2022 roku i kontynuowane w 2023 roku były: programy unijne – 171.859 zł, pomoc z ustawy o pomocy obywatelom Ukrainy – 35.381 zł, programy ministerialne „Wspieraj Seniora” (21.299 zł) i dodatek węglowy (6.329 zł).

W roku 2023 zaistniały wydatki z tytułu pomocy socjalnej dla osób poszkodowanych w wyniku zdarzeń losowych (pożar, pogrzeby).

Warunkiem uzyskania świadczeń z pomocy społecznej jest wystąpienie jednej z dysfunkcji oraz spełnienie ustalonego ustawowo kryterium dochodowego podanego w poniższej tabeli:

Okres zmiany kryterium dochodowego	Kryterium dochodowe	
	Osoby samotnie gospodarującej	Osoby w rodzinie
Od 1.10.2018r. do 31.12.2022	701,00 zł	528,00 zł
Od 01.01.2022 do nadal	776,00 zł	600,00 zł

Najczęściej występujące w gminie Pasłęk w 2023 roku dysfunkcje determinujące przyznanie klientom świadczenia z pomocy społecznej to: ubóstwo, bezrobocie, niepełnosprawność, samotne rodzicielstwo i wielodzietność.

Aktywizacja społeczno – zawodowa

W zakresie aktywizacji społeczno-zawodowej podopiecznych MGOPS Ośrodek podejmował wcześniej oraz w 2023 roku szereg zamierzeń.

W lutym 2023 roku zakończyła się realizacja projektu „RODZINA TO NASZA DRUŻYNA” (od VI 2022 do II 2023). Cel powyższego projektu to wsparcie rodzin , w szczególności dzieci uczęszczających do świetlic i ich rodziców w formie zorganizowanych warsztatów i spotkań edukacyjno- terapeutycznych; socjoterapia, drama, silvoterapia, ergoterapia, logopedia, „ Akademia dla Rodzica”, wsparcie psychologiczne, terapeutyczne w zakresie uzależnień, obywatelskie, animacje rodzinne. Zarówno dzieci jak i ich rodzice chętnie i aktywnie uczestniczyli w proponowanych im formach wsparcia.

Usługi opiekuńcze

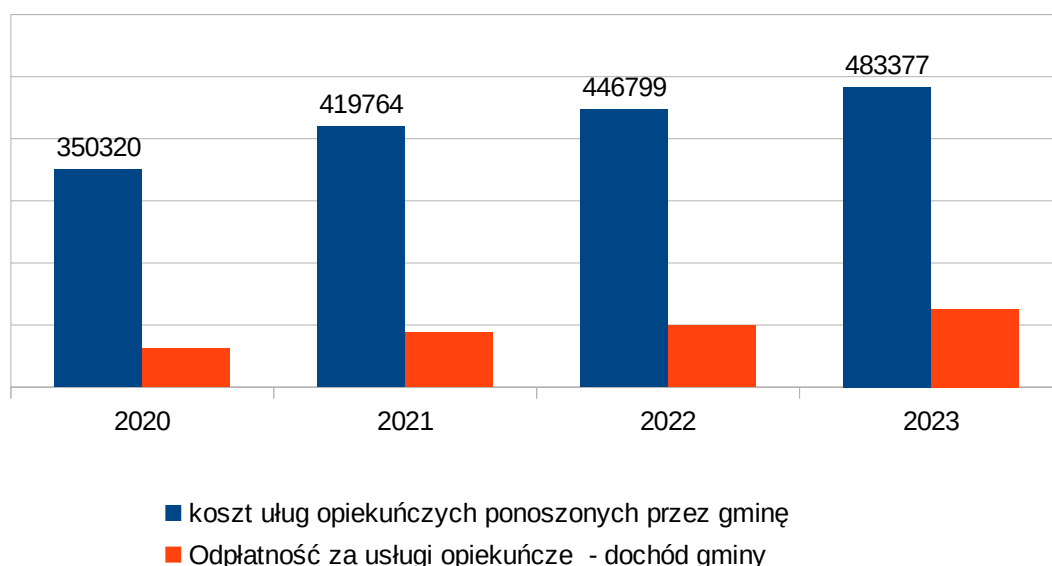
Osoby starsze, samotne, niepełnosprawne i schorowane są szczególną grupą wymagającą odpowiedniego wsparcia i pomocy. W 2023 główny nacisk kładziony był na jak najdłuższe utrzymanie mieszkańców w ich naturalnym środowisku rodzinnym, gdzie wspierani byli w formie usług opiekuńczych. Szczegółowe warunki realizacji tego zadania określa Uchwała Nr III/37/14 Rady Miejskiej w Pasłęku z dnia 25 kwietnia 2014 r. ze zmianami, dotycząca szczegółowych warunków przyznawania i odpłatności za usługi opiekuńcze. Koszt tej usługi w niezmiennie od 5 lat wynosił 25 zł za godzinę. Zwrot kosztów za świadczenie usług stanowi dochód gminy.

Wydatki gminy na usługi opiekuńcze oraz dochody gminy ze świadczenia tych usług w 2023 roku i w latach poprzednich obrazuje poniższa tabela i wykres (kwoty zaokrąglone do pełnych złotych):

Rok	2020	2021	2022	2023
Liczba osób korzystających z usług	71	78	89	69
Opłata gminy za usługi opiekuńcze w złotych	411.997	508.181	546.101	608.889
Odpłatności podopiecznych za usługi opiekuńcze w złotych /dochód gminy/	61.677	88.417	99.302	125.517
Koszty gminy nie mające pokrycia w odpłatności	350.320 w tym 8.800 zł z dotacji	419.764	446.799 w tym 12.341 zł z dotacji	483.372 w tym 4.560 z dotacji

W 2023 roku nastąpił spadek osób które skorzystały z usług opiekuńczych w stosunku do roku ubiegłego. Powyższe wynikało z rozpropagowania przez Ośrodek na dużą skalę programu Asystent Osobisty Osoby Niepełnosprawnej, którego usługa w 100% finansowana była z Funduszu Solidarnościowego. Nastąpił wzrost osób korzystających z usługi AOON z 60 osób w 2022 r. do 140 w 2023 r.

Jednakże spadek zainteresowania odpłatnymi usługami opiekuńczymi nie wpłynął na zmniejszenie dochodów z tytułu odpłatności za te usługi, pomimo utrzymania stawki za godzinę usług na tym samym poziomie tj. 25 zł. Wynika to z faktu podwyżek świadczeń emerytalno-rentowych podopiecznych, a to z kolei wpłynęło na nowe przeliczenie kosztu usługi ze strony podopiecznego zgodnie z procentową tabelą odpłatności ustaloną przez Radę Miejską.



W roku 2023 r. Ośrodek kontynuował innowacyjną ofertę usług opiekuńczych w formie opasek bezpieczeństwa, z których korzystało 40 osób. Koszt utrzymania usługi opasek bezpieczeństwa w 2023 roku pokrywała gmina.

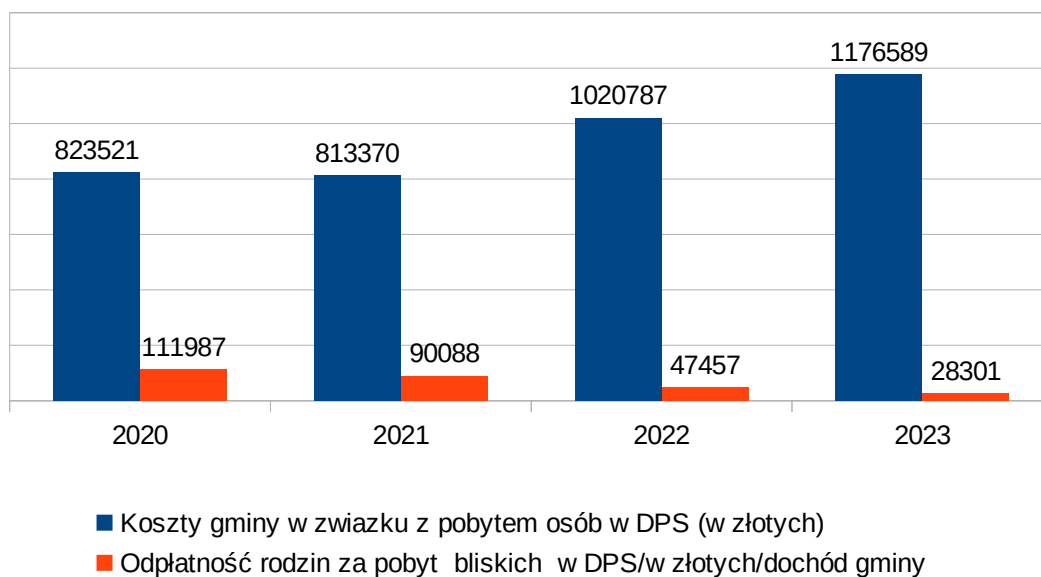
Pobyt podopiecznych w domach pomocy społecznej (DPS)

Wzrasta zapotrzebowanie na całodobową opiekę z uwagi na pogłębiające się problemy zdrowotne ludności w wieku senioralnym i wydłużający się wiek życia. W przypadkach potrzeby zapewnienia osobom niezbędnej całodobowej opieki, którą rodzina nie jest w stanie zapewnić, osoby te były kie-

rowane do domów pomocy społecznej (DPS). Realizacja tego zadania gminy generuje znaczące koszty z uwagi na potrzebę zapewnienia standardów tych usług.

Liczba osób przebywających w DPS i koszty tego pobytu ponoszone przez Gminę Pasłęk w 2023 r. roku oraz porównawczo w latach poprzednich obrazuje poniższa tabela oraz wykres (kwoty zaokrąglone do pełnych złotych):

Rok	2020	2021	2022	2023
Liczba osób	30	30	30	27
Koszty gminy w związku z pobytami osób w DPS (w złotych)	823.521	813.370	1.020.787	1.176.589
Odpłatność rodzin za pobyt bliskich w DPS / w złotych / dochód gminy/	98.483 (w tym 3 rodziny 100 % kosztów pobytu)	111.987 (w tym 3 rodziny 100 % kosztów pobytu)	47.457 (w tym 3 rodziny 100 % kosztów pobytu)	28.301
Koszty gminy nie mające pokrycia w odpłatności	711.534	723.282	973.329	1.148.288



Powyższy wykres przedstawia koszty pobytu mieszkańców gminy w DPS i wpływy z tytułu odpłatności w latach 2020-2023 w ujęciu graficznym:

- Wraz ze starzejącym się społeczeństwem, wydłużającym się okresem życia ludzi oraz rozwojem medycyny, wzrasta liczba osób wymagających usług opiekuńczych i zabezpieczenia mieszkańców w domach pomocy społecznej. Potrzeba utrzymania jakości i standardu tych usług, w tym rosnący koszt zatrudnienia obsługi DPS, kształtuje koszty tej formy pomocy gminy na coraz wyższym poziomie. W roku 2023 do DPS skierowana została 1 osoba.
- Dochód z odpłatności za DPS pensjonariuszy i ich rodzin uległ zmniejszeniu z uwagi na śmierć 4 osób przebywających w DPS, a tym samym zaprzestanie utrzymania osób ponoszących pełną odpłatność (w 2022 roku były to 3 osoby).

Zapewnienie schronienia (bezdumni) w 2023 roku

Zadaniem o charakterze obowiązkowym gminy jest zapewnienie osobom tego pozbawionym schronienia, posiłku i niezbędnego ubrania – art. 48b ustawy o pomocy społecznej. Schronienia udziela się poprzez kierowanie do ośrodków wsparcia jakimi są schroniska dla bezdomnych, noclegownie oraz ośrodki dla kobiet z małymi dziećmi. Na terenie naszej gminy w ostatnich 4 latach było zapotrzebowanie jedynie na schroniska dla bezdomnych oraz na schroniska dla bezdomnych z usługami opiekuńczymi. Z uwagi na pojawiającą się coraz częściej sytuację posiadania dochodu powyżej kryterium pomocy społecznej, a jednocześnie trudnością w samodzielnym zabezpieczeniu potrzeby schronienia, Rada Miejska podjęła uchwałę Nr VI/37/17 w dniu 19 maja 2017r. w sprawie ustalenia szczegółowych zasad ponoszenia odpłatności za pobyt w ośrodkach wsparcia i mieszkaniach chronionych. Stąd od 2017 roku pojawia się dochód gminy z tytułu ponoszenia odpłatności za pobyt w schroniskach.

Koszty pobytu bezdomnych z terenu Gminy Pasłęk w ośrodkach wsparcia w 2023 roku porównawczo do lat poprzednich (kwoty zaokrąglone do pełnych złotych):

Rok	2020	2021	2022	2023
Liczba osób	15	21	19	20
Koszty gminy w związku z pobytem osób w ośrodkach wsparcia (w złotych)	178.144	228.038	207.693	217.947
Odpłatność podopiecznych za pobyt w ośrodkach wsparcia/ w złotych/ dochód gminy/	21.728	28.313	30.325	54.831
Koszty gminy nie mające pokrycia w odpłatności	156.416	199.725	177.36	163.116

W 2023 wzrosła odpłatność podopiecznych za pobyt w ośrodkach wsparcia tj. schroniskach. Nie była ona stała przez cały rok, zmniejsza się w okresie letnim, a zwiększa się w miesiącach zimowych. Jednakże, z uwagi na wzrost kosztów utrzymania osoby w ośrodkach wsparcia, wynikających ze standaryzacji i kalkulacji usługi, potrzeby finansowe w tym zakresie będą wzrastały.

Pomocą w formie schronienia dla osób bezdomnych w 2023 roku objętych było 20 mieszkańców naszej gminy którym udzielono też pomocy w formie pokrycia kosztów posiłków. Trzy osoby bezdomne nie wyraziły zgody na schronienie.

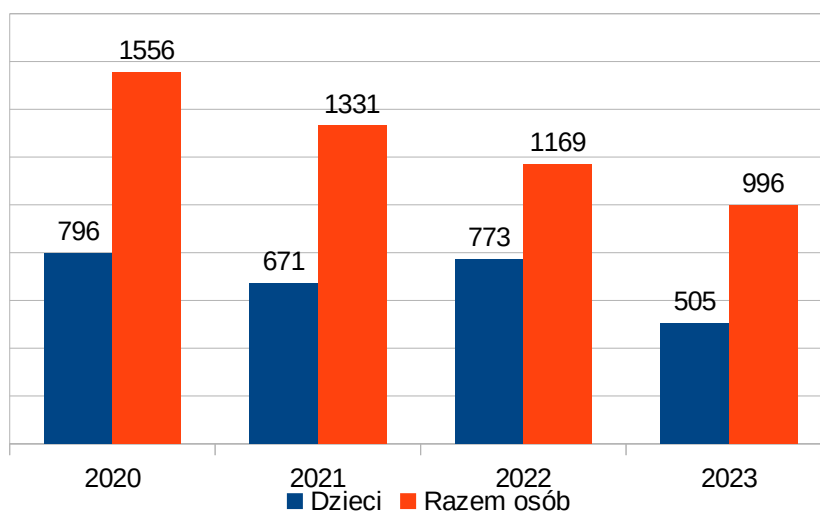
Zapewnienie posiłku – dożywianie

Od wielu lat, także w 2023 roku, gmina realizowała program rządowy „Posiłek w szkole i w domu” w zakresie dożywiania, zapobiegający niedożywieniu dzieci i osób wykluczonych. Celem tego programu jest m.in.: wsparcie gmin w wypełnianiu zadań własnych o charakterze obowiązkowym w zakresie dożywiania dzieci oraz zapewnienie posiłku osobom go pozbawionym. W przyznaniu tej formy pomocy warunkiem podstawowym jest kryterium dochodowe do - 100%. W gminie Pasłęk Rada Miejska podjęła w grudniu 2023 roku uchwałę podwyższającą to kryterium do 200 %, stanowiącą o odstąpieniu od zwrotu wydatków udzielonych dla osób z kryterium dochodowym powyżej 100% umożliwiając udzielenie w nagłych sytuacjach posiłku dziecku w szkole bez wywiadu, a jedynie na wniosek dyrektora szkoły. W okresie 2018 – 2023r. koszt tego zadania pozostaje na niezmiennym poziomie i zaspokaja potrzeby gminy w zakresie dożywiania.

W 2023 roku Ośrodek realizował działania dotyczące zapewnienia pomocy na dożywianie dzieci (do 7 r. ż.) pozostających w domu pod opieką rodziców, dzieci w przedszkolach, uczniów do czasu ukończenia szkoły, osób i rodzin w szczególności samotnych, w podeszłym wieku, chorych, niepełnosprawnych, bezrobotnych w formie posiłku lub zasiłku celowego na zakup posiłku. Nadal realizowane są posiłki w „Barze pod Bramą” dla osób wymagających tej formy pomocy.

Na dożywianie wydatkowano w latach 2020 - 2023 kwoty tej samej wysokości.

Dane dotyczące liczby dożywianych osób ogółem, w tym dzieci w 2023 roku i porównawczo w latach poprzednich prezentuje poniższy wykres:



Koszty wieloletniego programu rządowego „Posiłek w szkole i w domu” oraz liczbę uprawnionych do dożywiania w latach 2023 roku i porównawczo w latach poprzednich przedstawia poniższa tabela (kwoty zaokrąglone do pełnych złotych):

	2020	2021	2022	2023
Uczniowie w szkole	344	421	593	250
Dzieci 0-7	452	250	180	255
Razem osób	1556	1331	1169	996
KOSZT DOŻYWIANIA	575.000	575.000	575.000	575.000
Wkład gminy	115.000	115.000	115.000	115.000

W 2023 r. zmniejszyła się ogólna liczba osób korzystających z pomocy w formie dożywiania. Widoczny jest wzrost liczby dzieci 0-7 lat, a spadek liczby uczniów w stosunku do lat poprzednich. Dotacja i wkład własny gminy na pomoc mieszkańcom w formie dożywiania pozostają na stałym poziomie. Wynika to ze wzrastających kosztów jednego posiłku, gdzie kładziony jest nacisk na zbilansowanie i pełnowartościowość oferowanych posiłków. W 2023 roku na dożywianie wydatkowano podobnie jak w latach poprzednich kwotę 575.000 zł, która w całości zabezpieczyła potrzeby w tym zakresie.

Ponadto, w celu zapobiegania niedożywieniu, od kilku lat, a także w 2023 roku kontynuowana była pomoc żywnościowa dla mieszkańców naszej gminy w ramach programu Operacyjnego Pomoc Żywnościowa, współfinansowanego z Europejskiego Funduszu Pomocy, którą Ośrodek realizował wspólnie z Bankiem Żywności w Olsztynie. Od 2023 r. z pomocy tej mogły korzystać osoby, których dochód nie przekraczał 235% kryterium dochodowego obowiązującego w pomocy społecznej. Wcześniej kryterium dochodowe wynosiło do 220%.

Pomoc w formie żywności ma bardzo duże znaczenie, gdyż objęci nią beneficjenci otrzymują gotowe, różnorodne, pożywne i wartościowe artykuły żywnościowe, które uwzględniają również potrzeby osób wymagających diety bezglutenowej. Zakres tej formy pomocy w 2023 roku i latach poprzednich obrazuje tabela (kwoty zaokrąglone do pełnych złotych):

Rok	2020	2021	2022	2023
Liczba osób otrzymujących żywność	2436	1033	1905	1315
Koszt gminy (w zł)	19.600	19.600	19.600	9600

Sprawianie pochówku

MGOPS w Pasłęku realizował w 2023 r. roku uchwałę nr III/31/21 Rady Miejskiej w Pasłęku z dnia 28 maja 2021 roku w sprawie określenia sposobu sprawowania pogrzebu przez Gminę Pasłęk jako formy pomocy społecznej. Przy wykonaniu tego zadania realizator tj, Ośrodek porównuje oferty kilku zakładów pogrzebowych, aby wybrać najkorzystniejszą finansowo. W 2023 roku zostały pokryte koszty jednego pogrzebu. Poniższa tabela obrazuje skalę potrzeb i poniesione koszty na sprawienie pochówku przez gminę w 2023 roku i porównawczo w latach poprzednich (kwoty zaokrąglone do pełnych złotych):

Rok	Liczba sprawianych pochówków	Kwota wydatkowana przez gminę	Średni koszt jednego pochówku sprawionego przez gminę
2020	4	10.635 zł	2.659 zł
2021	4	16.708 zł	4.177 zł
2022	1	5.041 zł	5.041 zł
2023	1	5.562 zł	5.562 zł

Wsparcie finansowe

Do zadań Ośrodka należy realizacja uchwały Nr IX/61/04 Rady Miejskiej z dnia 27 sierpnia 2004 r. w sprawie określenia zasad zwrotu wydatków poniesionych na świadczenia pomocy.

W 2023 roku MGOPS w Pasłęku nie udzielał wsparcia finansowego na pokrycie wydatków na usługi, pomoc rzeczową, zasiłki na ekonomiczne usamodzielnienie, zasiłki okresowe, czy zasiłki celowe przyznane pod warunkiem zwrotu części lub całości wydatkowanej kwoty. We wskazanym okresie do ośrodka nie wpływały wnioski o przyznanie pomocy w ww. formie. Może to wynikać z faktu, że powstały programy dotacji i pożyczek oferowane przez inne instytucje i organizacje na korzystnych zasadach np. PUP, CREP - pożyczki na usamodzielnienie, na otwarcie działalności.

Realizacja programów ministerialnych

W 2023 roku MGOPS realizował podobnie jak w latach poprzednich programy ministerialne, na realizację których pozyskał dofinansowanie:

- „**Program 75 +**”, umożliwiający objęcie pomocą w formie usług opiekuńczych dodatkowej grupy seniorów lub zwiększenie godzin usług opiekuńczych dotychczas świadczonych. W programie wzięło udział 18 osób w okresie od maja do grudnia 2023 roku. Przyznana kwota dotacji celowej wyniosła 4.560 zł.

- Program „Korpus Wsparcia Seniorów” w 2023 roku był kontynuacją Programu „Wspieraj Seniora”. Był odpowiedzią na potrzeby osób w wieku 65 lat i więcej, zwanych dalej Seniorami. Program miał na celu dofinansowanie gmin w zakresie realizacji usługi wsparcia na rzecz Seniorów i osób potrzebujących, którzy pozostają w domu. Program był realizowany za pomocą dwóch modułów. Usługa wsparcia w zakresie Modułu I polegała w szczególności na dostarczeniu zakupów, zgodnie ze wskazanym zakresem, obejmujących artykuły podstawowej potrzeby, w tym artykuły spożywcze, środki higieny osobistej. Z tej formy pomocy skorzystały 22 osoby, wykonano 80 razy zakupy. Łącznie na Moduł I wydatkowano kwotę 16.760 zł., która w całości pochodziła z dotacji. Moduł II programu Korpus Wsparcia seniorów dotyczył usługi zwiększenia poczucia bezpieczeństwa dla seniorów 65 + w formie „opasek bezpieczeństwa”. W ramach modułu II opłacono usługę obsługi 40 opasek bezpieczeństwa.
- **„Programem Asystent Osobisty Osoby Niepełnosprawnej”** w 2023 r. Celem programu było wprowadzenie usługi asystenta jako formy ogólnodostępnego wsparcia dla osób z niepełnosprawnością posiadających orzeczenie o znacznym lub umiarkowanym stopniu niepełnosprawności. Osoby te miały możliwość skorzystania z pomocy asystenta m.in. przy wykonywaniu codziennych czynności, załatwianiu spraw urzędowych czy podejmowaniu aktywności społecznej. Program miał na celu również przeciwdziałanie dyskryminacji i wykluczeniu społecznemu osób niepełnosprawnych poprzez umożliwienie im uczestnictwa w wydarzeniach społecznych, kulturalnych czy sportowych. Zgodnie ze złożonym wnioskiem Programem objęto 145 osób, natomiast we wniosku złożono zapotrzebowanie na 30 osób. Zatrudniono 56 asystentów osoby z niepełnosprawnością. Program w całości finansowany był z Funduszu Solidarnościowego.
- **„Rodzina to nasza drużyna”** - projekt przygotowany był we współpracy z organizacją pozarządową PROJECTHUB na pozyskanie środków unijnych EFS w ramach osi priorytetowej 11.2.3. Skierowany był do 56 rodzin (98 osób) pozostających pod opieką asystentów rodziny oraz dzieci uczestniczących w świetlicach środowiskowych, ich rodzin i otoczenia. Realizacja projektu trwała od grudnia 2021 do lutego 2023. Działania dały wsparcie rodzinom w funkcjach opiekuńczo – wychowawczych oraz zwiększyły oferty pomocowe dla dzieci w świetlicach. Koszt ogólny projektu wyniósł 607.057 zł, w tym dofinansowanie z EFS wyniosło 83 %.

Pasłęckie Centrum Integracyjne

Pasłęckie Centrum Integracyjne funkcjonuje w części budynku Ratusza Miejskiego. Misją Pasłęckiego Centrum Integracyjnego jest reintegracja społeczna i zawodowa osób wykluczonych społecznie, w tym poprawa dostępu do usług publicznych i niesienie pomocy osobom, które chcą podnieść swoje kwalifikacje w zakresie kompetencji społecznych i zawodowych w celu poprawy swojej sytuacji na rynku pracy oraz funkcjonowania w lokalnej społeczności. PCI jest miejscem spotkań Klubu Integracji Społecznej oraz spotkań organizacji pozarządowych, odbywania się zajęć edukacyjnych i terapeutycznych rodziców i całych rodzin w ramach projektu RODZINA TO NASZA DRUŻYNA.

W PCI (pierwsze pomieszczenie) w okresie od maja do września każdego roku funkcjonuje Punkt Informacji Turystycznej obsługiwany przez Bibliotekę Publiczną w Pasłęku (na podstawie porozumienia).

Działania na rzecz wspierania rodziny wynikające z ustawy o wspieraniu rodziny i systemie pieczy zastępczej w 2023 roku

Ustawa z dnia 9 czerwca 2011 roku o wspieraniu rodziny i systemie pieczy zastępczej (t.j. Dz. U. 2022 poz. 447 ze zm.) nakłada na jednostki samorządu terytorialnego obowiązek podejmowania działań wspierających wobec rodzin przeżywających trudności w wypełnianiu funkcji opiekuńczo-wychowawczej. Do zadań gminy należy również współfinansowanie pobytu dziecka w pieczy zastępczej. Ponadto wspieranie rodziny w formie wsparcia asystenta rodziny rozszerza ustawa z dnia 4 listopada 2016r. o wsparciu kobiet w ciąży i rodzin „Za życiem”.

Podstawowe zadania z zakresu wspierania rodziny w gminie Pasłęk zostały powierzone do realizacji Miejsko-Gminnemu Ośrodkowi Pomocy Społecznej w Pasłęku i były wykonywane w 2023 roku, podobnie jak w latach ubiegłych przez:

1. pracowników socjalnych,
2. asystentów rodziny,
3. świetlice wsparcia dziennego –2 świetlice środowiskowe. (zajęcia w jednej świetlicy zostały zawieszony.)

Asystenci rodziny

Koszty zatrudnienia asystentów rodziny i wysokość uzyskanej dotacji na ten cel w roku 2023 oraz porównawczo w latach poprzednich obrazuje poniższa tabela (kwoty zaokrąglone do pełnych złotych):

Lata	Koszt zatrudnienia asystentów	Wkład gminy	dotacja	Liczba asystentów	Liczba rodzin objętych asystenturą
2020	38.132	38.132	833 (środki Funduszu pracy)	2	28
2021	44.376	42.596	1.780	2	20
2022	49.295	46.655	2.640 (środki Funduszu pracy)	2	25
2023	47.212	47.212	0	2	27

W roku 2023 zmniejszył się koszt zatrudnienia asystentów rodziny z uwagi na brak przez okres 4 miesięcy kandydata na asystenta. Liczba rodzin objętych asystenturą w stosunku do poprzedniego roku pozostaje na podobnym poziomie.

Poniższa tabela prezentuje dane dotyczące kosztów utrzymania świetlic wsparcia dziennego w 2023 roku oraz w latach poprzednich (kwoty zaokrąglone do pełnych złotych):

Usytuowanie świetlicy	Nazwa świetlicy	Ilość miejsc	Ilość dzieci w 2023	Koszt utrzymania świetlicy			
				2020	2021	2022	2023
Drulity	Fantazja	30	30	119.480	161.682	185.114	196.161
MOSiR	Pomost	15	15	52.178	80.371	77.079	79.044
Razem		60	45	224.642	244.071	262.193	275.205

Świetlice Środowiskowe FANTAZJA w Drulitach i POMOST w Pasłęku są placówkami wsparcia dziennego przeznaczonymi dla dzieci ze szkoły podstawowej ~~oraz gimnazjalnej~~ z terenu i okolic Pasłęka oraz Drulit. Prowadzą działalność opiekuńczo-wychowawczą oraz profilaktyczną na rzecz dzieci i młodzieży z rodzin dysfunkcyjnych.

W świetlicach pomocą objętych jest 45 dzieci. Koszt utrzymania 2 świetlic w 2023 r. wyniósł - 275.205,42 zł.

Dofinansowanie pobytu dzieci w pieczy zastępczej

Gmina właściwa ze względu na zamieszkanie dziecka pozbawionego opieki rodzicielskiej ponosi, wraz z powiatem, koszty jego pobytu w placówkach opiekuńczo-wychowawczych, rodzinnych domach dziecka i rodzinach zastępczych. Udział gminy w finansowaniu powyższych zadań wynosi:

- 10% w pierwszym roku pobytu dziecka,
- 30 % w drugim roku pobytu dziecka,
- 50% w trzecim roku i następnych latach pobytu dziecka, w jednej z form pieczy zastępczej.

W poniższej tabeli przedstawiono koszty pieczy zastępczej w 2023 roku oraz w latach poprzednich (kwoty zaokrąglone do pełnych złotych):

Lata	Koszt pieczy zastępczej ponoszony przez gminę	Liczba dzieci w pieczy
2020	420.699	38
2021	481.404	40
2022	535.888	38
2023	626.125	42

W roku 2023 wzrosła liczba dzieci pozostająca w pieczy zastępczej. Rokrocznie znacząco rosną koszty tego zadania.

Realizacja w 2023 roku Gminnego Programu Przeciwdziałania Przemocy w Rodzinie i Ochrony Ofiar Przemocy na latach 2014-2023

W gminie Pasłęk działa Gminny Zespół Interdyscyplinarny w Pasłęku, który został powołany przez Burmistrza Pasłęka, zaś tryb i sposób powoływania członków został określony w Uchwale Rady Miejskiej Nr II/31/12 z dnia 30 marca 2012 r., zmienionej uchwałą nr I/12/14 z dnia 14 lutego 2014 r. W skład Zespołu Interdyscyplinarnego w Pasłęku wchodzi przedstawiciele podmiotów działających na rzecz przeciwdziałania przemocy w domowej tj. pomocy społecznej, oświaty, policji, ochrony zdrowia, gminnej komisji rozwiązywania problemów alkoholowych, organizacji pozarządowych, kuratorzy sądowi oraz przedstawiciele związków wyznaniowych.

Liczba członków Zespołu Interdyscyplinarnego w Pasłęku w 2023 r. wynosiła 18.

W wyniku zmian legislacyjnych wprowadzonych do ustawy o przeciwdziałaniu przemocy w rodzinie z dnia 9 marca 2023 roku, uległo określenie przemocy którą zdefiniowano jako przeciwdziałanie przemocy domowej oraz powstał obowiązek dostosowania dotychczasowych

działań Zespołu Interdyscyplinarnego i Grup Diagnostyczno-Pomocowych do nowych, obowiązujących od 22 czerwca 2023 roku norm prawnych.

Sprawozdanie z realizacji zadania przedstawiane jest corocznie w ramach sprawozdania z działalności MGOPS w Pasłęku, który to Ośrodek, zgodnie z ustawą, zapewnia obsługę organizacyjno-techniczną gminnego Zespołu Interdyscyplinarnego.

W poniższej tabeli podane zostały główne dane charakteryzujące działalność ww. Zespołu w 2023 roku oraz dla porównania, dane z lat poprzednich:

ROK	Liczba wpływających formularzy Niebieskiej Karty A	Liczba posiedzeń Grup Roboczych Zespołu Interdyscyplinarnego	Liczba zakończonych procedur Niebieskiej Karty.	Liczba posiedzeń Zespołu Interdyscyplinarnego
2020	29	281	21	4
2021	33	259	40	4
2022	42	241	39	4
2023	39	238	26	4

Na przestrzeni lat 2020-2023 zaobserwowano minimalne zmniejszenie liczby wpływających Niebieskich Kart A. Wysoka częstotliwość spotkań grup roboczych spowodowana była potrzebą utrzymania wysokiego poziomu dbałości o bezpieczeństwo członków rodzin przeżywających trudności z powodu przemocy domowej i bieżącego monitorowania realizacji indywidualnego planu pomocy rodzinie oraz wynika z poszerzenia i złożoności problemów w rodzinach objętych procedurą NK, których rozwiązanie wymaga konsultacji, pracy zespołowej oraz indywidualnego podejścia do każdego przypadku. Członkowie Zespołu i grup diagnostyczno-pomocowych wykonują swoje zadania w ramach delegacji służbowej i za posiedzenia nie otrzymują wynagrodzeń, za wyjątkiem 1 członka GKRPA nie delegowanych przez instytucje, którzy otrzymują świadczenie pieniężne.

Rokrocznie, także w roku 2023, Radzie Miejskiej w Pasłęku przedkładane są szczegółowe sprawozdania z realizacji zadań z zakresu pomocy społecznej realizowane w imieniu Burmistrza Pasłęka przez Miejsko-Gminny Ośrodek Pomocy Społecznej w Pasłęku, w formie sprawozdania z działalności MGOPS oraz ocena zasobów pomocy społecznej w gminie Paslęk, w formie odrębnego obszernego dokumentu obejmującego informacje i dane statystyczne pochodzące ze wszystkich źródeł realizujących zadania z zakresu polityki społecznej oraz ujęte w Strategii Rozwiązywania Problemów Społecznych w Gminie Paslęk na lata 2016- 2025, które należy uznać za uzupełnienie niniejszego Raportu w kwestii pomocy społecznej.

7.2 Zadania pomocy społecznej zrealizowane w 2023 roku przez Burmistrza Pasłęka przy Udziale Urzędu Miejskiego w Pasłęku

W 2023 roku, na podstawie ustawy z dnia 28 listopada 2003 roku o świadczeniach rodzinnych (Dz. U. z 2024 roku poz. 323), Burmistrz Pasłęka, w drodze decyzji, przyznał świadczenia rodzinne w zakresie podanym w poniższych tabelach.

- Zasilek rodzinny wraz z dodatkami do zasiłku rodzinnego:

Wykonanie za rok	2019	%	2020	%	2021	%	2022	%	2023	%
Zasilek rodzinny i dodatki do zasiłku rodzinnego z tytułu:	2.405.530	85,11	2.117.105	88	1.996.054,41	94,28	1.740.010,33	87,17	1.463.779,16	84,13
- urodzenia dziecka										
- opieki nad dzieckiem w okresie korzystania z urlopu wychowawczego										
- samotnego wychowywania dziecka										
- kształcenia i rehabilitacji dziecka niepełnosprawnego										
- rozpoczęcia roku szkolnego										
- podjęcia przez dziecko nauki w szkole poza miejscem zamieszkania										
- wychowywania dziecka w rodzinie wielodzietnej										
Liczba wystawionych decyzji	856	80,83	749	87,50	634	84,64	566	89,27	449	79,33
Liczba świadczeń	20.206	82,29	17.784	88,01	17.452	98,13	15.340	87,90	12.954	84,45

Wydatki dotyczące zasiłku rodzinnego (wraz z dodatkami do zasiłku rodzinnego) były niższe w roku 2023 w stosunku do roku 2022 w związku z tym, iż kryterium dochodowe pozostaje niezmiennie, natomiast dochody rodzin uległy zwiększeniu.

- Zasilek pielęgnacyjny:

Wykonanie za rok	2019	%	2020	%	2021	%	2022	%	2023	%
Zasilek pielęgnacyjny	1.457.886	112,12	1.531.965	105,08	1.527.798	99,72	1.537.213	100,62	1.535.484	99,89

Liczba wystawionych decyzji	150	18,93	219	146	224	102,28	217	96,86	219	100,93
Liczba świadczeń	7710	93,64	7109	92,20	7.099	99,85	7122	100,32	7114	99,89

Wydatki z tytułu zasiłku pielęgnacyjnego były nieznacznie niższe w roku 2023 w stosunku do roku 2022, ponieważ wydanych zostało więcej decyzji odmawiających prawa do zasiłku pielęgnacyjnego.

- Świadczenie pielęgnacyjne:

Wykonanie za rok	2019	%	2020	%	2021	%	2022	%	2023	%
Świadczenie pielęgnacyjne	1.765.610	131,58	2.565.746	145,31	3.216.089	125,34	4.011.884,00	124,74	5.138.816	128,09
Liczba wystawionych decyzji	109	111,22	159	145,87	194	122,01	200	103,09	143	71,50
Liczba świadczeń	1125	123,62	1422	126,40	1649	115,96	1904	115,46	2106	110,61

Wydatki z tytułu świadczenia pielęgnacyjnego były wyższe w roku 2023 w stosunku do roku 2022, co wynika z waloryzacji świadczenia oraz większej ilości świadczeń pielęgnacyjnych przyznanych na osoby dorosłe przez Samorządowe Kolegium Odwoławcze na podstawie wyroku Trybunału Konstytucyjnego.

- Specjalny zasiłek opiekuńczy:

Wykonanie za rok	2019	%	2020	%	2021	%	2022	%	2023	%
Specjalny zasiłek opiekuńczy	378.365	89,58	256.066	67,67	145.500	56,82	63.240	43,46	79.871	126,30
Liczba wystawionych decyzji	64	65,30	41	64,06	16	39,02	9	56,25	15	166,67
Liczba świadczeń	619	77,37	416	67,20	237	56,97	102	43,04	130	127,45

Wydatki z tytułu specjalnego zasiłku opiekuńczego były wyższe w roku 2023 w stosunku do roku 2022 w związku z większą liczbą złożonych wniosków rozpatrzonych pozytywnie.

- Jednorazowa zapomoga z tytułu urodzenia się dziecka:

Wykonanie za rok	2019	%	2020	%	2021	%	2022	%	2023	%
Jednorazowa zapomoga z tytułu urodzenia się dziecka	147.000	94,23	126.000	85,71	89.000,00	70,63	82.000,00	92,13	54.000	65,86
Liczba wystawionych decyzji	150	96,15	130	86,66	89	68,46	87	97,75	54	62,07
Liczba świadczeń	147	94,23	126	85,71	89	70,63	82	92,13	54	65,86

Wydatki z tytułu jednorazowej zapomogi z tytułu urodzenia się dziecka w roku 2023 były niższe w stosunku do roku poprzedniego, co jest wynikiem zwiększenia się dochodów na członka rodziny.

- Świadczenie rodzicielskie:

Wykonanie za rok	2019	%	2020	%	2021	%	2022	%	2023	%
Świadczenie rodzicielskie	851.183	108,79	828.913	97,38	733.104	88,40	518.662	70,75	473.598	91,32
Liczba wystawionych decyzji	92	117,94	70	76,08	59	84,28	47	79,66	40	85,11
Liczba świadczeń	990	112,50	943	95,25	829	87,91	579	69,84	535	92,40

Wydatki z tytułu świadczenia rodzicielskiego w roku 2023 były niższe w stosunku do roku poprzedniego, ponieważ w 2022 roku było więcej matek uprawnionych do zasiłku macierzyńskiego.

- Zasiłki dla opiekunów:

Wykonanie za rok	2019	%	2020	%	2021	%	2022	%	2023	%
Zasiłek dla opiekuna	357.182	92,04	268.993	75,30	184.760	68,68	113.904	61,65	63.300	55,58
Liczba wystawionych decyzji	2	0,27	0	0	0	0	0	0	0	0
Liczba świadczeń	577	78,93	437	75,73	298	68,19	184	61,75	103	55,98

Wydatki z tytułu zasiłku dla opiekuna były niższe w roku 2023 w stosunku do roku poprzedniego z przyczyn naturalnych (zgony) oraz w związku z przejściami na świadczenie pielęgnacyjne w trybie odwoławczym.

- Wsparcie kobiet w ciąży i rodzin „Za życiem”:

Burmistrz Pasłęka, na podstawie ustawy z dnia 4 listopada 2016 roku o wsparciu kobiet w ciąży i rodzin " Za życiem" (Dz. U. z 2019 r. poz. 473 z późn. zm.), przyznaje jednorazowe świadczenia „Za życiem”.

Wykonanie za rok	2019	%	2020	%	2021	%	2022	%	2023	%
Jednorazowe świadczenie " Za życiem"	12.000	300,00	0	0	4000,00	100%	0,00	0	4.000	100%
Liczba wystawionych decyzji	3	300,00	0	0	1	100%	0	0	1	100%
Liczba świadczeń	3	300,00	0	0	1	100%	0	0	1	100%

W 2023 roku wypłacono jedno jednorazowe świadczenie „Za życiem”.

- Gmina Pasłęk w 2023 roku realizowała zadania zlecone z zakresu świadczeń rodzinnych tj. zasiłek rodzinny oraz dodatki do zasiłku rodzinnego, jednorazowa zapomoga z tytułu urodzenia się dziecka, świadczenie rodzicielskie, świadczenia opiekuńcze (zasiłek pielęgnacyjny, świadczenie pielęgnacyjne, specjalny zasiłek opiekuńczy) oraz zasiłek dla opiekuna jako świadczenie będące realizacją wyroku Trybunału Konstytucyjnego z dnia 5 grudnia 2013 r., sygn. Akt TK akt K 27/13.
- Pomimo zmniejszenia się o 2155 liczby przyznanych świadczeń rodzinnych w 2023 roku, wydatki w 2023 roku na realizację świadczeń rodzinnych były wyższe niż w roku 2022 w związku z waloryzacją świadczenia pielęgnacyjnego i związane z tym wyższe składki na ubezpieczenie społeczne.

Fundusz alimentacyjny w 2023 roku

W 2023 roku, na podstawie ustawy z dnia 7 września 2007 roku o pomocy osobom uprawnionym do alimentów (t. j. Dz. U. z 2023 roku poz. 1993 z późn. zm.), Burmistrz Pasłęka, w drodze decyzji przyznał świadczenia z funduszu alimentacyjnego w zakresie podanym w poniższej tabeli:

wykonanie za rok	2020	dynamika %	2021	dynamika %	2022	dynamika %	2023	dynamika %

Kwota wypłaconych świadczeń	817.647	95,84	717.089	87,70	669.338	93,34	627.102	93,69
Liczba wydanych decyzji	183	94,82	175	95,63	139	79,43	137	98,56
Liczba świadczeń	2.244	96,06	1986	88,50	1.803	90,79	1.604	88,96

Tendencja malejąca wypłacanych świadczeń z funduszu alimentacyjnego wynika z poprawy sytuacji finansowej świadczeniobiorców (na co wpływa wzrost płacy minimalnej) oraz niskiego kryterium dochodowego uprawniającego do świadczeń z funduszu alimentacyjnego. Liczba wydanych decyzji w roku 2023 w stosunku do 2022 roku była niższa, co wynika z mniejszej liczby uprawnionych do alimentów, a tym samym mniejszej liczby składanych wniosków.

Poniższa tabela obrazuje liczbę dłużników alimentacyjnych w Gminie Pasłęk w 2023 roku w porównaniu do lat poprzednich:

Rok:	2020	dynamika %	2021	dynamika %	2022	dynamika %	2023	dynamika %
Liczba dłużników alimentacyjnych	170	93,41	172	101,18	174	101,16	167	95,98

Liczba dłużników alimentacyjnych w 2023 roku utrzymywała się na podobnym poziomie zmniejszyła się w porównaniu do 2022 roku. Wynika to z tego, że nie wzrasta liczba osób uprawnionych do alimentów.

W poniższej tabeli podano kwoty zwrócone przez dłużników alimentacyjnych w 2023 roku i porównawczo w latach poprzednich:

Rok:	2020	dynamika %	2021	dynamika %	2022	dynamika %	2023	dynamika %
Kwoty zwrócone przez dłużników	345.329	130,69	333.973	96,71	334.824	100,25	468.296	139,86

Kwoty zwróconych zobowiązań przez dłużników alimentacyjnych w 2023 roku w stosunku do 2022 roku wzrosły w związku ze wzrostem płacy minimalnej dłużników oraz przeprowadzonej egzekucji z nieruchomości dłużnika przez komornika sądowego.

Dodatki mieszkaniowe (zadanie własne gminy) w 2023 roku

Dane dotyczące zakresu wypłacanych dodatków mieszkaniowych w 2023 roku oraz w latach poprzednich przedstawia poniższa tabela

Rok	2020	dynamika %	2021	dynamika %	2022	dynamika %	2023	dynamika %
Ilość świadczeniobiorców	69	78,41	72	104,35	87	120,83	95	109,20
Ilość decyzji	119	80,41	129	108,40	151	117,05	161	106,62
Kwota świadczeń w złotych	116.446	96,63	131.310	112,76	166.445	126,76	229.835	138,08
w tym:								
- miasto	104.721	94,96	111.531	106,50	147.294	132,07		139,16
- wieś	11.725	114,63	19.779	168,69	19.151	96,82	204.967	129,85
							24.868	
Liczba wypłaconych dodatków mieszkaniowych	674	82,20	688	102,08	820	119,19	898	109,51
Wysokość średnia świadczenia miesięcznie	172,77	x	190,86	110,47	202,98	106,35	255,94	126,09

Dodatki mieszkaniowe są wypłacane na podstawie ustawy o dodatkach mieszkaniowych z dnia 21 czerwca 2001 roku (tekst jednolity Dz. U. z 2023r. poz. 1335) oraz Uchwały Rady Miejskiej w Pasłęku Nr XIII/85/03 z 30 grudnia 2003 r. w sprawie obniżenia wysokości wskaźników procentowych stanowiących podstawę do ustalenia wysokości dodatku mieszkaniowego i , zarządzenia Nr 120/23 Burmistrza Pasłęka z dnia 18 października 2023 r. w sprawie stawek czynszu za najem lokali mieszkalnych, za najem socjalny lokali i za najem pomieszczeń tymczasowych, wchodzących w skład mieszkaniowego zasobu Miasta i Gminy Pasłęk oraz Uchwały Rady Miejskiej w Pasłęku Nr III/30/21 z dnia 28 maja 2021 roku w sprawie określenia wzoru wniosku o przyznanie dodatku mieszkaniowego oraz wzoru deklaracji o dochodach gospodarstwa domowego.

Wypłata dodatków mieszkaniowych jest zadaniem własnym gminy. Kwota wypłat dodatków mieszkaniowych wzrasta z uwagi na większą liczbę wnioskodawców oraz znaczny wzrost wydatków mieszkaniowych.

Dodatek energetyczny (zadanie zlecone gminie) w 2023 roku

Poniższa tabela przedstawia dane dotyczące wypłaconych dodatków energetycznych w 2023r. oraz porównawczo w latach poprzednich.

Rok	2020	Dynami ka %	2021	Dynami ka %	2022	dynamik a %	2023	dynamik a %
Ilość gospodarstw domowych pobierających dodatek energetyczny	18	58,06	29	161,11	16	55,17	0,00	0,00
Ilość wydanych decyzji na dodatek energetyczny	34	70,83	47	138,24	20	42,55	0,00	0,00
Kwota wypłaconych świadczeń w złotych	2.421	72,94	3.918,49	161,85	785,14	20,04	0,00	0,00

Dodatek energetyczny jest wypłacany na podstawie ustawy Prawo Energetyczne z dnia 10 kwietnia 1997r. (tekst jednolity Dz. U. z 2022 r. poz. 1385 z późn. zm.) i ustawy o dodatkach mieszkaniowych z dnia 21 czerwca 2001 roku (t.j. Dz. U. z 2023 r. poz. 1335 z późn. zm) oraz Obwieszczenia Ministra Klimatu i Środowiska dnia 11 kwietnia 2022 r. (MP z 20.04.2022r. poz. 419).

Brak wypłat dodatków energetycznych w 2023 roku wynika z wejścia w życie ustawy z dnia 17 grudnia 2021 roku o dodatku osłonowym (t.j. Dz. U. 2023. 759 z późn. zm.). Zgodnie z art. 15 w/w ustawy – wnioski o wypłatę dodatku energetycznego, o którym mowa w art. 5c ustawy z dnia 10 kwietnia 1997r. Prawo Energetyczne, złożone w okresie od dnia wejścia w życie ustawy o dodatku osłonowym (tj. od 04 stycznia 2022 r.) do dnia 31 grudnia 2023 r. pozostawia się bez rozpoznania.

Dodatek węglowy

- W dniu 12 sierpnia 2022 roku weszła w życie ustawa z dnia 05 sierpnia 2022 roku o dodatku węglowym (t.j. Dz. U. z 2023 roku, poz. 1630 z późn. zm). Było to zadanie zlecone gminom z zakresu administracji rządowej.

Zgodnie z art 2 ust 1 ustawy o dodatku węglowym dodatek ten przysługiwał gospodarstwu domowemu w przypadku, gdy głównym źródłem ogrzewania gospodarstwa

domowego jest kocioł na paliwo stałe, kominek, koza, ogrzewacz powietrza, trzon kuchenny, piecokuchnia, kuchnia węglowa lub piec kaflowy na paliwo stałe, zasilane paliwami stałymi, wpisane lub zgłoszone do centralnej ewidencji emisyjności budynków.

Przyjmowanie wniosków o wypłatę dodatku węglowego trwało od 18 sierpnia do 30 listopada 2022 roku. W tym czasie zostało złożonych 3.577 wniosków. Do 31 grudnia 2022 roku wypłacono 2491 dodatków węglowych na łączną kwotę 7.473.000 zł. W 2023 roku wypłacono 155 dodatków węglowych na łączną kwotę 465.000,00 zł w wyniku odwołań do Samorządowego Kolegium Odwoławczego w Elblągu.

- W dniu 20 września 2022 roku weszła w życie ustawa z dnia 15 września 2022 roku o szczególnych rozwiązaniach w zakresie niektórych źródeł ciepła w związku z sytuacją na rynku paliw (Dz.U. z 2022 roku, poz. 1967 z późn. zm). Wypłata świadczeń z tego tytułu została zlecona gminom jako zadanie z zakresu administracji rządowej. Ustawa regulowała zasady przyznawania dodatku dla gospodarstw domowych jak i dla podmiotów wrażliwych, które ogrzewają budynki drewnem, olejem opałowym, gazem skroplonym, pelletem drzewnym oraz inną biomasą.

Wnioski o wypłatę dodatku dla gospodarstw domowych oraz dla podmiotów wrażliwych przyjmowano od 21 września do 30 listopada 2022 roku. W 2023 roku wypłacono 98 takich dodatków dla gospodarstw domowych na łączną kwotę 220.000,00 zł.

- Zgodnie z ustawą z dnia 07 października 2022 roku o szczególnych rozwiązaniach służących ochronie odbiorców energii elektrycznej, w 2023 roku w związku z sytuacją na rynku energii elektrycznej zlecono gminom wypłatę dodatku elektrycznego.

Od 01 grudnia 2022 roku rozpoczęło się przyjmowanie wniosków, które trwało do 01 lutego 2023 roku.

Do 31 grudnia 2022 roku wpłynęły 33 wnioski. Od stycznia 2023 roku do 01 lutego 2023 roku wpłynęło 38 wniosków. Wypłata dodatku nastąpiła do 31 marca 2023 roku. Łączna kwota wypłaconych dodatków w 2023 roku wyniosła 79.000,00 zł.

7.3. Zadania pomocy społecznej zrealizowane w 2023 roku przez Burmistrza Pasłęka przy udziale Środowiskowego Domu Samopomocy w Rzeczej (ŚDS)

Środowiskowy Dom Samopomocy w Rzeczej jest ośrodkiem wsparcia dziennego, przeznaczonym dla 40 uczestników. Są to osoby przewlekle chore psychicznie, osoby z niepełnosprawnością

intelektualną oraz osoby wykazujące inne przewlekłe zaburzenia czynności psychicznych – typu A, typu B i typu C.

Uczestnikami ŚDS w Rzeczej w 2023 roku, tak jak w latach poprzednich byli mieszkańcy Miasta i Gminy Pasłęk, Gminy Godkowo i Gminy Rychliki.

Dane dotyczące liczby uczestników ŚDS w Rzeczej w poszczególnych latach prezentuje poniższa tabela:

Wyszczególnienie	2020 r.	2021 r.	2022 r.	2023 r.
Uczestnicy z terenu Miasta i Gminy Pasłęk	31	33	31	32
Uczestnicy z terenu Gminy Godkowo	5	4	6	6
Uczestnicy z terenu Gminy Rychliki	4	3	3	2
Razem	40	40	40	40
Uczestnicy nowo przyjęci do ŚDS	2	2	7	8

W 2023 roku do ŚDS przyjęto osiem osób - siedmioro uczestników z terenu Miasta i Gminy Pasłęk, jednego uczestnika z terenu gminy Godkowo. Tym samym zachowano statutową liczbę 40 miejsc w placówce. W 2023 roku z usług placówki zrezygnowało 7 osób, argumentując decyzję o rezygnacji sprawami osobistymi lub komplikacjami zdrowotnymi oraz nastąpił 1 zgon uczestnika.

Budżet ŚDS

Placówka jest finansowana z dotacji Wojewody Warmińsko – Mazurskiego oraz doraźnie wspierana finansowo z budżetu gminy Pasłęk.

Dane dotyczące budżetu i wydatków ŚDS w Rzeczej w 2023 roku w porównaniu z latami wcześniejszymi podano w poniższej tabeli:

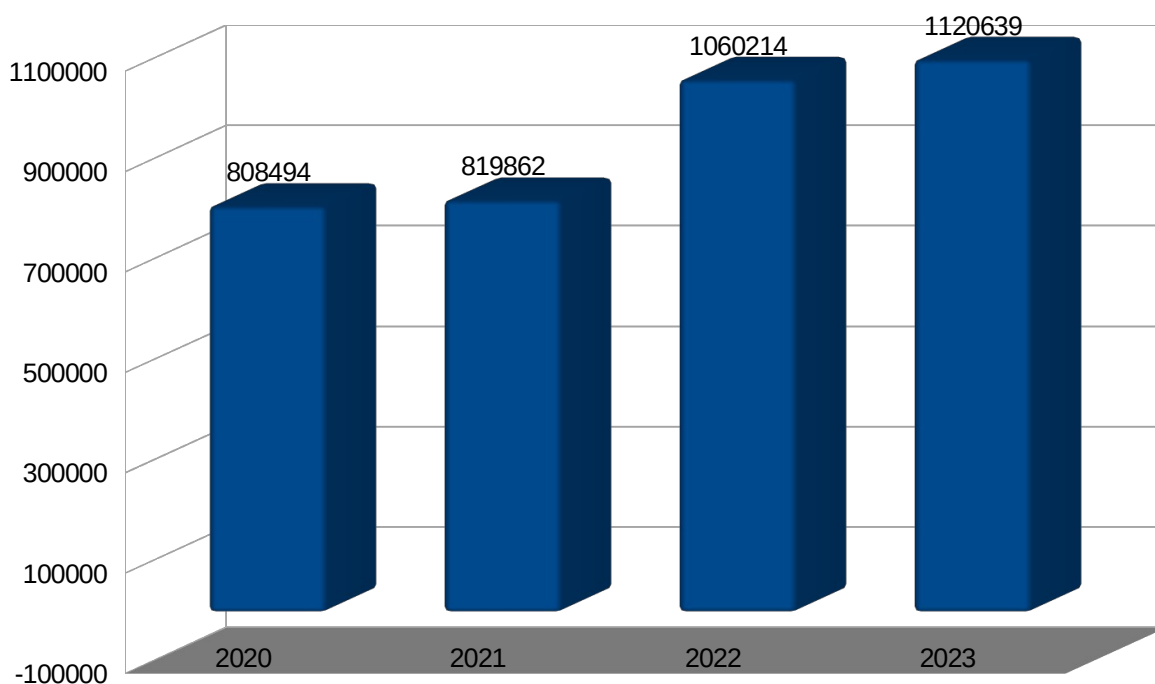
lp.	Rok	Wykonanie budżetu	wynagrodzenia	Wydatki na działalność merytoryczną	Transport uczestników	Zakup usług	Pozostałe (w tym podatki, energia elektryczna, usługi telekomunikacyjne gaz, opał itp.)
1.	2020	808.494,40	559 144,94	148 124,47	35 263,75	38 549,02	27 412,22

		W tym dodatkowe środki z programu „Za życiem”: 80 965,50 zł					
2.	2021	819 862,76	612 505,03	84 829,16	44700,74	43 546,95	34 280,88
		W tym dodatkowe środki z programu „Za życiem”: 53 538,53					
3.	2022	1 060 213,88	739 291,84	104 543,41	45 146,30	78 488,28	67 797,65
		W tym dodatkowe środki z programu „Za życiem”: 86 333,88					
4.	2023	1 120 639,00	817 856,96	99 840,62	71 359,04	58 950,87	93 328,92
		W tym dodatkowe środki z programu „Za życiem” 104 644,00					

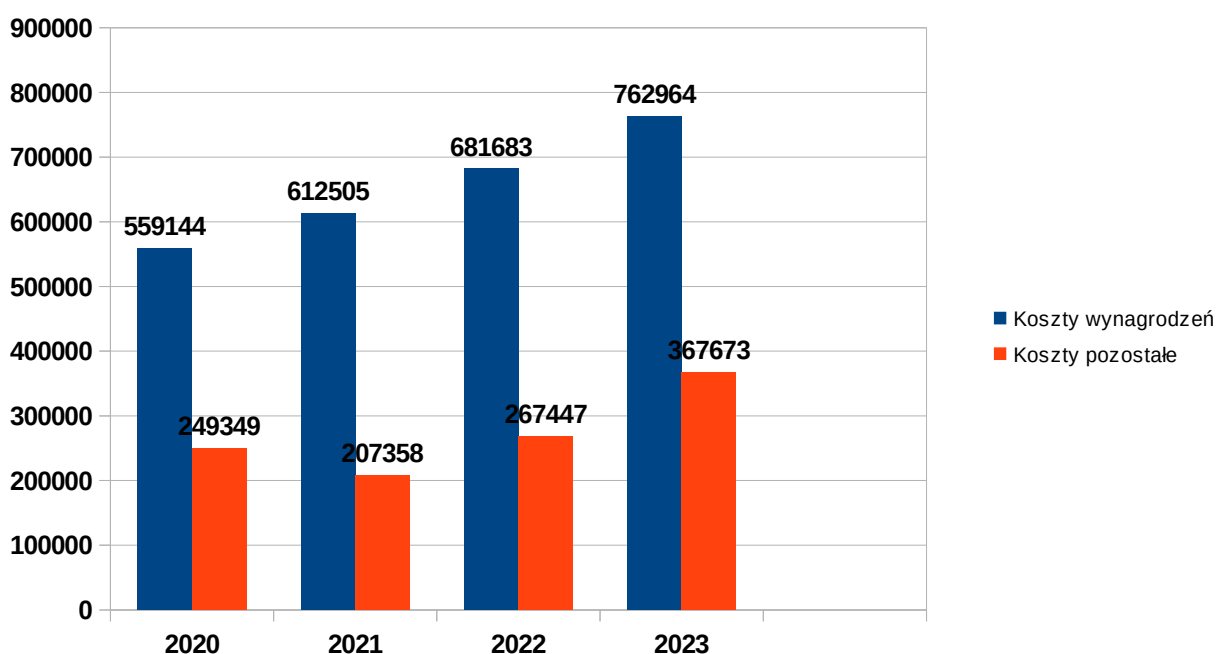
Rosnące koszty utrzymania Środowiskowego Domu Samopomocy w Rzeczej spowodowane trudną sytuacją społeczno-gospodarczą oraz narastającą inflacją spowodowały znaczny wzrost wydatków jednostki. W 2023 roku płaca minimalna wzrosła o 19,6 %, co z kolei przełożyło się na wzrost kosztów po stronie pracodawcy związany z zatrudnieniem wykwalifikowanej kadry. Na wzrost kosztów transportu istotny wpływ miała cena rynkowa paliwa. Ponadto, w związku z częstymi awariami autobusu marki Mercedes Benz Sprinter 516 znacznie wzrosły koszty jego utrzymania, co z kolei w odniesieniu do lat ubiegłych w sposób istotny zwiększyło wydatki jednostki w zakresie zrealizowanych usług.

W 2023 roku dużym wyzwaniem finansowym okazały się rosnące koszty ogrzewania oraz energii elektrycznej. Wzrosły również koszty wyżywienia uczestników w Środowiskowym Domu Samopomocy w Rzeczej, który zgodnie z §15 pkt 1 Rozporządzenia Ministra Pracy i Polityki Społecznej z dnia 9 grudnia 2010 roku zapewnia uczestnikom gorący posiłek przygotowany w ramach treningu kulinarnego.

Wykres obrazujący wysokość budżetu ŚDS w Rzeczej w latach 2020-2023:



Wykres obrazujący strukturę wydatków ŚDS w Rzeczej w latach 2020-2023:



W 2023 roku w Środowiskowym Domu Samopomocy w Rzeczej zatrudnionych było 12 osób na 10,50 etatu, spośród których dziewięcioro pracowników wchodziło w skład zespołu wspierająco-aktywizującego.

Struktura zatrudnienia w ŚDS w Rzeczej w latach 2020 -2023:

Pracownicy	2020		2021		2022		2023	
	Ilość osób	etaty	Ilość osób	etaty	Ilość osób	etaty	Ilość osób	etaty
Kierownik	1	1	1	1	1	1	1	1
Główny księgowy	1	0,75	1	0,75	0	0	0	0
Pracownicy obsługi	2	1,5	2	1	2	1,5	1	1
Pracownicy merytoryczni/członkowie zespołu wspierająco-aktywizującego	8	7,60	8	8	9	7,5	9	8
Pracownik sezonowy	1	0,25	1	0,5	1	0,5	1	0,5
RAZEM	13	11,10	13	11,25	10,50		12	10,50

Działalność ŚDS w Rzeczej w 2023 r.

Jednostka w 2022 r. i 2023 r. dostosowała się do wytycznych modyfikując plan pracy w oparciu o ścisłe rekomendacje Ministerstwa Rodziny, Pracy i Polityki Społecznej, Ministerstwa Zdrowia oraz Państwowej Inspekcji Sanitarnej. Placówka podejmowała działania wynikające z założeń planu pracy na rok 2023. Realizacja zadań odbywała się w oparciu o zapisy ustawy o pomocy społecznej, Rozporządzenia Ministra Pracy i Polityki Społecznej z dnia 9 grudnia 2010 r. w sprawie środowiskowych domów samopomocy oraz Zarządzenia Wojewody Warmińsko-Mazurskiego w sprawie stosowania wytycznych dotyczących zasad i sposobu realizacji zadania z zakresu administracji rządowej w województwie warmińsko-mazurskim, ustawy o ochronie zdrowia psychicznego. Podejmowane działania miały na celu przeciwdziałanie marginalizacji uczestników placówki, ukierunkowane były na zaspokajanie potrzeb bytowych, rekreacyjno-kulturalnych, edukacyjnych i społecznych uczestników, podtrzymywano i rozwijano umiejętności niezbędne do życia w rodzinie jak i społeczeństwie. Promowano zasady higieny i właściwą etykietę postępowania prewencyjnego, poszerzono zakres zajęć o tematy dotyczące profilaktyki zdrowotnej, zapewniono stały dostęp do środków mycia i dezynfekcji, środków ochrony indywidualnej. Celem Środowiskowego Domu Samopomocy w Rzeczej w 2023 roku tak jak w latach

poprzednich było kompensowanie skutków niepełnosprawności poprzez prowadzenie działań wspierająco-rehabilitacyjnych zmierzających do osiągnięcia jak największej samodzielności i zaradności życiowej uczestników, zapobieganie nawrotom i pogłębianiu się zaburzeń psychicznych, zmniejszenie objawów chorobowych, integrację społeczną i zapobieganie pogłębianiu się izolacji społecznej, nabywanie i rozwijanie nowych kompetencji i umiejętności wśród uczestników.

Kontrola działalności ŚDS

W 2022 roku Zespół inspektorów Wydziału Polityki Społecznej Warmińsko-Mazurskiego Urzędu Wojewódzkiego w Olsztynie, Oddział Spraw Społecznych w delegaturze Urzędu w Elblągu, przeprowadził w dniach: 21-31 marca 2022 r. kontrolę kompleksową Środowiskowego Domu Samopomocy w Rzeczej. Zakresem kontroli objęte zostały następujące zagadnienia: funkcjonowanie środowiskowego domu samopomocy, standard świadczonych usług oraz zgodność zatrudnienia pracowników z wymaganymi kwalifikacjami, za okres od 1 stycznia 2021 roku do dnia 31 marca 2022 roku.

Na podstawie przeprowadzonej kontroli w lipcu 2023 r. działalność Środowiskowego Domu Samopomocy w Rzeczej oceniono pozytywnie z nieprawidłowościami. W związku ze stwierdzonymi nieprawidłowościami i uchybieniami działając w oparciu o art. 128 ust. 1 ustawy z dnia 12 marca 2004 roku o pomocy społecznej podjęto stosowne działania, które wyeliminowały stwierdzone nieprawidłowości.

7.4. Sprzedaż preferencyjna paliwa stałego (węgla) w 2023 roku przez Gminę Pasłęk dla gospodarstw domowych

Do dnia 31.12.2022 r. Gmina Pasłęk sprzedała gospodarstwom domowym: 919 ton węgla, w tym 416 ton węgla frakcji orzech i 503 ton węgla frakcji groszek. Zakupu preferencyjnego dokonało 671 gospodarstw domowych. Złożono 1005 wniosków a wydano 828 uprawnień do zakupu węgla po preferencyjnej cenie.

Do kasy i na konto Gminy Pasłęk wpłynęło do 31.12.2022 roku łącznie 1 920 700,00 zł z tytułu sprzedaży węgla.

Sprzedaż preferencyjna paliwa stałego przez Gminę Pasłęk była kontynuowana w 2023 roku, a drugi etap sprzedaży preferencyjnej rozpoczął się 2 stycznia 2023 r. i miał potrwać do końca kwietnia 2023 r.

Zgodnie z Rozporządzeniem Ministra Aktywów Państwowych z dnia 1 grudnia 2022 r. (Dz. U. 2022 r. Poz. 2493):

Ilość paliwa stałego dostępna dla jednego gospodarstwa domowego w ramach zakupu preferencyjnego wynosiła:

- 1) do dnia 31 grudnia 2022 r. - nie więcej niż 1500 kg;
- 2) od dnia 1 stycznia 2023 r. - nie więcej niż 1500 kg.

Minister Aktywów Państwowych w piśmie z dnia 14 marca 2023 r. poinformował, że w ramach prac sejmowych nad rządowym projektem ustawy o zmianie ustawy o obowiązkach przedsiębiorców w zakresie gospodarowania niektórymi odpadami oraz o opłacie produktowej oraz niektórych innych ustaw, Posłowie zainicjowali nowelizację ustawy o zakupie preferencyjnym w zakresie pozostałego w gminach węgla. Zaproponowane przez Posłów zmiany zakładały:

- 1) wydłużenie okresu działania ustawowego systemu dystrybucji węgla – mieszkańcy mogliby składać wnioski do 30 czerwca br. na węgiel pozostały w gminie, natomiast sama sprzedaż końcówki węgla trwałaby do 31 lipca 2023 r.
- 2) brak limitu ilościowego – Posłowie zaproponowali zniesienie istniejącego limitu ilościowego przypadającego na jedno gospodarstwo domowe. Tym samym niezależnie czy mieszkaniec zakupił już węgiel w ilości maksymalnej przewidzianej ustawą, mógłby zakupić dodatkową ilość węgla bez ograniczeń ilościowych.
- 3) węgiel dla mieszkańców innych gmin – projektowane zmiany miały umożliwić zakup węgla przez mieszkańców innych gmin, o ile byli oni uprawnieni do dodatku węglowego.

Proponowane zmiany do ustawy weszły w życie. W ich świetle, w przypadku gdy po 30 kwietnia 2023 r. Gminie pozostał niesprzedany węgiel, mogła ona ogłosić sprzedaż pozostałego węgla poprzez zamieszczenie ogłoszenia na ten temat w Biuletynie Informacji Publicznej. Ogłoszenie to nie mogło jednak nastąpić wcześniej niż 1 maja 2023 r.

W dniu 30.05.2023 r. Burmistrz Pasłęka działając na podstawie art. 14 a ust. 2 ustawy z dnia 27 października 2022 r. o zakupie preferencyjnym paliwa stałego dla gospodarstw domowych (Dz. U. z 2022 r., poz. 2236 ze zm.) poinformował na stronie Biuletynu Informacji Publicznej Urzędu Miejskiego w Pasłęku, że od dnia 01.06.2023 r. zostanie rozpoczęty nabór wniosków na końcową sprzedaż węgla. Termin składania wniosków o zakup paliwa stałego rozpoczął się od dnia 1 czerwca 2023 r. i potrwał do 30 czerwca 2023 r. Szacunkowa ilość paliwa stałego przeznaczonego do sprzedaży końcowej wynosiła **85,4 tony**. Cena za jedną tonę paliwa stałego wynosiła 2 000,00 zł brutto – cena nie obejmowała workowania oraz ewentualnego transportu z miejsca składowania paliwa stałego. Do sprzedaży końcowej nie stosowano ograniczeń w ilości paliwa stałego dostępnej dla jednego gospodarstwa domowego w ramach zakupu preferencyjnego. Sprzedaż końcowa

odbywała się do dnia 31 lipca 2023 roku. W ramach sprzedaży końcowej sprzedano niewielką ilość węgla z uwagi na spadek cen węgla na rynku komercyjnym, które ukształtowało się poniżej 2.000 zł za tonę.

Sprzedaż preferencyjna węgla przez Gminę Pasłęk dla gospodarstw domowych prowadzona była od grudnia 2022 roku do końca lipca 2023 roku. Gmina zakupiła od PGE Paliwa łącznie **1517,68** ton węgla, w tym 668,3 ton orzecha i 849,38 groszku. Mieszkańcy miasta i gminy Pasłęk kupili od Gminy **1444,65** ton węgla. Do kasy Urzędu Miejskiego wpłynęła kwota **2 901 655,00 zł**. Pozostały niesprzedany węgiel w ilości **73,03** ton został rozdysponowany na potrzeby szkół podstawowych (w Rogajnach i SP nr 2 w Pasłęku).

8. Stan oświaty i realizacja polityki oświatowej Gminy Pasłęk w 2023 roku

Edukacja jest jednym z najważniejszych zadań wykonywanych przez Gminę Pasłęk. Wydatki na oświatę stanowiły w 2023 roku 23,2% budżetu gminy i wyniosły 31.320.180,39 zł (o 4.039.754,52 zł więcej niż w roku 2022).

Do zadań gminy, w imieniu której działa Burmistrz Pasłęka, należy w szczególności: zakładanie i prowadzenie przedszkoli i szkół podstawowych, zabezpieczenie bazy lokalowej i sprawności technicznej obiektów oświatowych oraz środków rzeczowych i finansowych ich działalności oraz zatrudnienie kadry pracowniczej, w tym administracyjno-obsługowej.

W 2023 roku funkcjonowały następujące gminne placówki oświatowo-wychowawcze:

1. Szkoła Podstawowa Nr 1 im. Władysława Jagiełły w Pasłęku, ul. Jagiełły 30,
2. Szkoła Podstawowa Nr 2 im. Władysława Broniewskiego w Pasłęku, ul. Sprzymierzonych 9,
3. Szkoła Podstawowa Nr 3 im. mjra Henryka Sucharskiego w Pasłęku, ul. 3 Maja 21, ul. Spółdzielcza 7,
4. Szkoła Podstawowa im. Janusza Korczaka w Rogajnach,
5. Szkoła Podstawowa z Oddziałami Integracyjnymi w Zielonce Pasłęckiej,
6. Przedszkole Samorządowe nr 1 w Pasłęku, ul. 11 Listopada 8,
7. Przedszkole Samorządowe nr 2 w Pasłęku, ul. Gdańska 17.

8.1. Pasłęcka oświata w liczbach

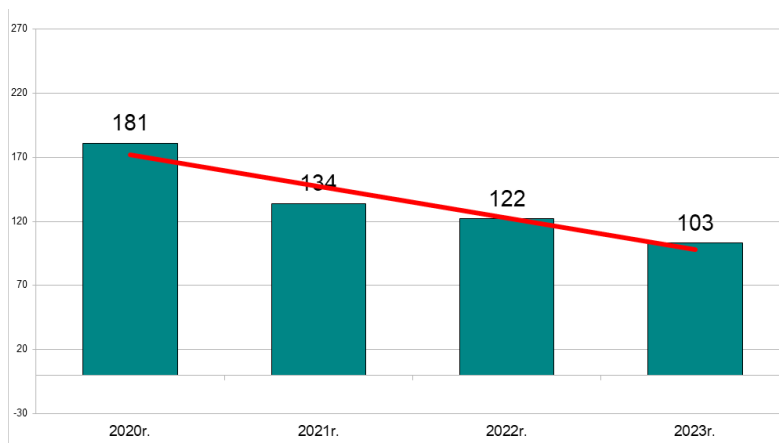
Poniżej tabela podaje liczbę uczniów w szkołach i wychowanków w przedszkolach prowadzonych przez Gminę Pasłęk w latach 2020 – 2023 (wg Systemu Informacji Oświatowej, stan na 30 września każdego roku).

Placówka oświatowa	2020/2021		2021/2022		2022/2023		2023/2024	
	liczba uczniów	liczba wychowanków	liczba uczniów	liczba wychowanków	liczba uczniów	liczba wychowanków	liczba uczniów	liczba wychowanków
Szkoła Podstawowa nr 1 w Pasłęku	317	125	377	147	364	171	346	173
Szkoła Podstawowa nr 2 w Pasłęku	412	100	389	99	370	94	352	99
Szkoła Podstawowa nr 3 w Pasłęku	555	4	531	2	530	1	497	1
Szkoła Podstawowa z Oddziałami Integracyjnymi w Zielonce Pasłęckiej	138	15	139	25	134	25	133	17
Szkoła Podstawowa w Rogajnach	104	13	91	14	89	18	85	10
Przedszkole Samorządowe Nr 1 w Pasłęku	0	214	0	206	0	208	0	198
Przedszkole Samorządowe Nr 2 w Pasłęku	0	141	0	141	0	138	0	137
Razem:	1526	612	1527	634	1487	655	1413	635
Ogółem liczba uczniów i wychowanków:	2138		2161		2142		2048	

Z danych zawartych w powyższej tabeli wynikają niżej sformułowane wnioski:

- W roku szkolnym 2023/2024 w stosunku do roku szkolnego 2022/2023:
 - zmniejszyła się liczba uczniów w szkołach podstawowych o 74 uczniów (odpowiednik trzech oddziałów szkolnych),
 - zmniejszyła się liczba wychowanków w przedszkolach o 20 dzieci (odpowiednik jednego oddziału przedszkolnego),

Według danych z ewidencji ludności liczba dzieci urodzonych i zameldowanych na terenie Miasta i Gminy Pasłęk na koniec roku 2023 wyniosła 103. W stosunku do roku 2022 liczba urodzeń uległa zmniejszeniu o 19 dzieci, natomiast w stosunku do roku 2020 o 78 dzieci.



Poniższa tabela przedstawia liczbę etatów pedagogicznych w szkołach i przedszkolach prowadzonych przez Gminę Pasłęk w latach 2020 – 2023 (wg Systemu Informacji Oświatowej, stan na 30 września każdego roku).

Placówka oświatowa	Liczba etatów nauczycieli w roku szkolnym:			
	2020/2021	2021/2022	2022/2023	2023/2024
Szkoła Podstawowa nr 1 w Pasłęku	34,68	37,15	38,14	36,27
Szkoła Podstawowa nr 2 w Pasłęku	38,01	37,5	37,61	37,60
Szkoła Podstawowa nr 3 w Pasłęku	57,6	57,78	56,17	53,85
Szkoła Podstawowa z Oddziałami Integracyjnymi w Zielonce Pasłęckiej	14,45	14,82	14,95	15,40
Szkoła Podstawowa w Rogajnach	11,98	11,68	13,97	12,95
Przedszkole Samorządowe Nr 1	15,51	14,33	15,82	17,95
Przedszkole Samorządowe Nr 2	9,33	9,33	9,83	9,68
Ogółem:	181,56	182,59	186,49	183,70

Z danych zawartych w powyższej tabeli wynika, że w roku szkolnym 2023/2024 w stosunku do roku szkolnego 2022/2023 liczba etatów pedagogicznych w szkołach i przedszkolach zmalała o 2,79. Przyczyną jest zmniejszająca się liczba uczniów oraz brak klasy VIII w Szkole Podstawowej nr 1 w Pasłęku.

Poniższa tabela przedstawia podział nauczycieli ze względu na stopnie awansu zawodowego w szkołach i przedszkolach prowadzonych przez gminę Pasłęk w latach 2020 – 2023 (wg Systemu Informacji Oświatowej, stan na 30 września każdego roku).

Nowelizacja ustawy - Karta nauczyciela od 1 września 2022 r. wprowadziła trzy stopnie awansu zawodowego: nauczyciel początkujący, nauczyciel mianowany i nauczyciel dyplomowany.

Stopień awansu zawodowego	Liczba zatrudnionych nauczycieli w latach 2020-2023			
	2020	2021	2022	2023
bez stopnia	3	0	4	7
Nauczyciele stażyści	5	7	28	25
Nauczyciele kontraktowi	30	31		
Nauczyciele mianowani	29	32	36	44
Nauczyciele dyplomowani	146	140	136	123
Ogółem	213	210	204	199

Z danych zawartych w powyższej tabeli wynikają niżej sformułowane wnioski:

- W 2023 roku w szkołach i placówkach, dla których organem prowadzącym jest Gmina Pasłęk, zatrudnionych było 199 nauczycieli na 183,70 etatu, tj. o 5 nauczycieli mniej niż w roku 2022.
- Największą grupę w 2023 roku stanowili nauczyciele dyplomowani - 123 (61,8% wszystkich nauczycieli), czyli mający najwyższy stopień awansu zawodowego.

8.2. Finansowanie oświaty

Budżet oświaty, budżet gminy oraz udział budżetu oświaty w budżecie gminy Pasłęk w latach 2020 – 2023 przedstawia poniższa tabela (w tabeli ujęto wykonanie wydatków w działach oświata i wychowanie oraz edukacyjna opieka wychowawcza w latach 2020-2023):

	Wydatki na oświatę ogółem (zł)	Budżet gminy ogółem (wydatki – wykonanie w zł)	Procentowy udział wydatków na oświatę w budżecie gminy
2020	23.722.626,32	96.399.661,37	25
2021	25.419.151,53	99.945.942,03	25
2022	27.280.425,87	113.655.850,97	24
2023	31.320.180,39	134.873.246,43	23

W 2023 roku wydatki Gminy Pasłęk na oświatę wyniosły **31.320.180,39 zł**. W powyższej kwocie mieszczą się wydatki subwencionowane na oświatę w kwocie **17.430.990,14 zł**, które powinny być sfinansowane z budżetu Państwa. Tymczasem subwencja oświatowa dla Gminy Pasłęk na 2023 rok **wyniosła 15.699.688 zł**, co stanowiło zaledwie 50 % wszystkich wydatków oświatowych.

W związku z tym połowa wydatków na oświatę w 2023 roku została pokryta z dochodów własnych gminy Pasłęk.

Szczegółowe porównanie budżetu oświaty, otrzymywanej subwencji oświatowej oraz ich udziału w budżecie gminy Pasłęk w latach 2020-2023, przedstawia poniższa tabela (w tabeli ujęto wykonanie wydatków w działach: oświata i wychowanie oraz edukacyjna opieka wychowawcza w latach 2020-2023):

Rok	Budżet oświaty ogółem (wydatki w zł)	Subwencja oświatowa z budżetu państwa	Procentowy udział subwencji w wydatkach gminy na oświatę	Procentowy udział środków własnych gminy Pasłęk na oświatę
2020	23.722.626,32	13.048.745,00	55 %	45 %
2021	25.419.151,53	13.969.366,00	55 %	45 %
2022	27.280.425,87	14.554.481,00	53 %	47 %
2023	31.320.180,39	15.699.688,00	50 %	50 %

W związku z niedoszacowaniem subwencji oświatowej otrzymanej z budżetu państwa, zgodnie z poniższym wyliczeniem, gmina zmuszona była w 2023 roku pokryć część wydatków oświatowych, które powinny być sfinansowane przez budżet Państwa:

17.430.990,14 zł	-	15.699.688,00 zł	=	1.731.302,14 zł
wydatki, które powinny być finansowane z subwencji oświatowej		subwencja oświatowa		kwota, którą Gmina dopłaca do zadań, które powinny być subwencjonowane z budżetu Państwa

Jak wynika z powyższego wyliczenia, Gmina Pasłęk dopłaciła w 2023 roku do zadań oświatowych, które powinno sfinansować Państwo, 1.731.302,14 zł.

Subwencja oświatowa, którą Gmina Pasłęk otrzymała w 2023 roku nie pokryła nawet kosztów wynagrodzeń nauczycieli. Koszt wynagrodzeń 183,70 etatów nauczycieli zatrudnionych w placówkach oświatowych Gminy Pasłęk w 2023 roku wyniósł 16.781.950,08 zł. Tymczasem subwencja oświatowa w 2023 roku to kwota 15.699.688,00 zł. A w gminnej oświacie, obok nauczycieli, zatrudnionych było 102 pracowników administracji i obsługi. Koszty ich zatrudnienia stanowiły kwotę 6.881.995,05 zł, które w całości poniosła Gmina Pasłęk.

Ponadto Gmina Pasłęk finansuje duży zakres zadań oświatowych, które Państwo przerzuciło na samorządy nie dając na nie środków finansowych. Są to tzw. zadania niesubwencjonowane, do których należą między innymi następujące zadania: przedszkola i oddziały przedszkolne, dowóz uczniów, stołówki, wkład własny w wys. 10 % do stypendiów socjalnych, remonty i modernizacje budynków.

Wydatki Gminy Pasłęk na zadania niesubwencjonowane z budżetu Państwa, w 2023 roku wyniosły 13.889.190,25 zł. Na ich realizację gmina otrzymała 729.737,00 zł dotacji przedszkolnej, a wpłaty rodziców za usługi wychowania przedszkolnego (143.144 zł) i wyżywienie (857.649,40

zł) razem wyniosły 1.000.793,40 zł. Dochody inne jednostek oświatowych oraz dotacje celowe i rządowe (m. in. bezpłatny dostęp do podręczników, modernizacja stołówek, pomoc materialna dla uczniów o charakterze socjalnym, dotacja w ramach programów finansowanych z udziałem środków europejskich) wyniosły 1.417.487,99 zł. Stąd, zgodnie z poniższym wyliczeniem, gmina musiała finansować obligatoryjne niesubwencionowane zadania w oświacie, którą ma zapewnić Państwo:

13.889.190,25 zł	-	2.418.281,39 zł	=	<u>11.470.908,86 zł</u>
wydatki oświatowe obligatoryjne niesubwencionowane		(1.000.793,40 zł + 1.417.487,99 zł) dotacja przedszkolna + opłaty rodziców i inne dochody jednostek		wydatki gminy na obligatoryjne zadania oświatowe niesubwencionowane z budżetu Państwa

Jak wynika z powyższego wyliczenia, Gmina Pasłęk w 2023 roku przeznaczyła z dochodów własnych kolejne 11.470.908,86 zł – na sfinansowanie niesubwencionowanych obligatoryjnych zadań oświatowych.

Łącznie z budżetu Miasta i Gminy Pasłęk w 2023 roku na zadania związane z oświatą i wychowaniem Gmina przeznaczyła środki własne w kwocie 13.202.211 zł, zgodnie z wyliczeniem:

1.731.302,14 zł	+	11.470.908,86 zł	=	<u>13.202.211,00 zł</u>
dopłata na zadania, które powinny być subwencionowane		wydatki na zadania niesubwencionowane z dochodów własnych		dopłata Gminy Pasłęk do oświaty w 2023 roku

Należy mieć na uwadze, że Gmina Pasłęk ponadto zrealizowała w 2023 roku i w latach poprzednich remonty i inwestycje oświatowe, co stanowiło kolejne wydatki Gminy na oświatę ponad otrzymywaną subwencję, w których nie partycypował budżet Państwa.

Najważniejsze inwestycje oświatowe i inne przedsięwzięcia dotyczące oświaty w 2023 roku i w latach poprzednich

W latach 2020-2023 roku zrealizowano m.in. następujące inwestycje dotyczące oświaty i wychowania:

1) W 2023 roku w Szkole Podstawowej nr 1 w Pasłęku przeprowadzono remont pomieszczeń kuchni (m.in. demontaż kuchni kafłowej z paleniskiem, skucie starych i ułożenie nowych płytek, wymiana stolarki okiennej i drzwiowej, przerobienie i dostosowanie do potrzeb instalacji wodnej i elektrycznej oraz wykonanie instalacji wentylacyjnej oraz utworzono stanowiska do produkcji

potraw) w ramach rządowego programu „Posiłek w szkole i w domu”. Koszt remontu i zakupu wyposażenia wyniósł 102.000 zł, dofinansowanie z ww. programu wyniosło 80.000 zł.

W 2021 przeprowadzono prace adaptacyjne kolejnych pomieszczeń w Szkole Podstawowej nr 1 w Pasłęku w celu utworzenia dwóch dodatkowych oddziałów przedszkolnych w tej szkole. Przebudowywane zostały pomieszczenia magazynowe, siłownia oraz korytarz przy istniejącej sali gimnastycznej, o powierzchni łącznej ok. 180m². Nowe pomieszczenia powiększyły istniejące przedszkole o: dwie sale o pow. 51,40m² i 62,00m², 2 łazienki o pow. 10,5m² i 10,8 m², korytarz i wiatrołap przy wejściu od strony boiska. Koszt inwestycji wyniósł 594.721,05 zł. Prowadzone prace pozwoliły na utworzenie w części przedszkolnej szkoły 50 miejsc dla dzieci w wieku od 2,5 roku do 6 lat spełniających obecne wymagania techniczne.

2) W 2023 roku w Szkole Podstawowej nr 2 w Pasłęku w ramach rządowego programu „Posiłek w szkole i w domu” doposażono kuchnię w stołówce szkolnej. Zakupione wyposażenie umożliwi przygotowanie większej ilości posiłków i różnorodność serwowania dań. Koszt całkowity wyniósł 24.998,52 zł, dofinansowanie z ww. programu wyniosło 19.998,81 zł.

W tym samym roku zrealizowano projekt pn. „Ekopracownia – zielone serce szkoły” nagrodzony w konkursie dla szkół podstawowych i ponadpodstawowych w ramach Programu Regionalnego Wsparcia Edukacji Ekologicznej. Dzięki realizacji projektu powstała nowoczesna sala lekcyjna wraz z zapleczem przeznaczona do prowadzenia zajęć o charakterze przyrodniczo – ekologicznym. Wyremontowane pomieszczenia zostały wyposażone w ergonomiczne meble, sprzęt multimedialny i pomoce dydaktyczne z zakresu przeciwdziałania emisjom odnawialnych źródeł energii i niskoemisyjnego transportu, zrównoważonego rozwoju, ochrony środowiska i gospodarki wodnej. Przy szkole powstał także ogródek meteorologiczny. Projekt został dofinansowany ze środków Wojewódzkiego Funduszu Ochrony Środowiska i Gospodarki Wodnej w Olsztynie oraz Narodowego Funduszu Ochrony Środowiska i Gospodarki Wodnej w formie dotacji w kwocie 67 500 zł.

W 2021 roku nastąpiła przebudowa kotłowni w budynku nr 2 Szkoły Podstawowej Nr 2 w Pasłęku. Zadanie było związane z przebudową istniejących pomieszczeń na kotłownię wyposażoną w trzy kotły gazowe kondensacyjne o mocy 50 kW każdy oraz budową instalacji zbiornikowej gazu płynnego zasilającego kotłownię. Roboty remontowe dotyczyły przebudowy wszystkich instalacji wewnętrznych w pomieszczeniach, tj. elektrycznej, wodociągowej, kanalizacji sanitarnej,

wentylacji, ponadto wymiany stolarki okiennej i drzwiowej, ocieplenia dachu, wymiany pokrycia dachowego. Wybudowana została instalacja zbiornikowa gazu płynnego- zbiornik podziemny o pojemności 6,7 m³ posadowiony na płycie fundamentowej wraz z przyłączem do budynku. Nowe pomieszczenie kotłowni na parterze wyposażone zostało w kotły gazowe. Koszt zadania wyniósł 504.575,08 zł.

W 2020 r. wybudowano wjazd na parking przy Szkole Podstawowej nr 2 w Pasłęku. W ramach zadania wykonany został nowy wjazd na teren szkoły bezpośrednio na parking. Uzupełniono również chodnik i przebudowano dojście z chodnika do szkoły, zgodnie z decyzją Zarządu Dróg Wojewódzkich w Olsztynie. Koszt całego zadania to 76.492,31 zł. Zadanie zostało zrealizowane w ramach budżetu obywatelskiego.

3) W 2021 roku w Szkole Podstawowej nr 3 w Pasłęku przeprowadzono remont pomieszczeń kuchennych oraz wymianę części sprzętu kuchennego w ramach rządowego programu „Posiłek w szkole i w domu”. Koszt remontu i zakupu wyposażenia wyniósł 100.000 zł, dofinansowanie z ww. programu 80.000 zł,

Realizacja projektów i programów oświatowych.

Lata 2020 - 2023 to nie tylko okres inwestycji w infrastrukturę, to również czas, w którym zrealizowano szereg inwestycji w kapitał ludzki. Aplikowanie i realizacja programów oświatowo-wychowawczych współfinansowanych ze środków zewnętrznych, w tym UE są stałym elementem systemu edukacyjnego Gminy Pasłęk. W powyższym okresie realizowane były następujące projekty:

1. Projekt „Akademia Otwartego Umysłu” i „Akademia Otwartego Umysłu II” w Szkole Podstawowej Nr 2 w Pasłęku mający na celu podniesienie jakości oferty edukacyjnej ukierunkowanej na rozwój kompetencji kluczowych uczniów. W ramach projektu prowadzone były zajęcia rozwijające uzdolnienia z języka angielskiego, zajęcia komputerowe, koła informatyczno-naukowe, przyrodniczo-ekologiczne (realizacja w latach 2017-2019, 2020-2022).

2. Projekt Erasmus+ Lin en root w Szkole Podstawowej Nr 2 w Pasłęku mający na celu zrozumienie historycznych związków pomiędzy krajami i regionami Europy oraz ich przyszłość w ramach unii europejskiej, wzmocnienie poczucia przynależności do własnego środowiska, rozwijanie ciekawości poznawania swojego regionu, kraju oraz innych krajów, poznawanie uczniów z krajów partnerskich, uczenie się języków, odkrywanie codziennych zwyczajów,

kulinarnych smaków i muzycznych upodobań, rozwijanie umiejętności cyfrowych, prowadzenie bloga, dokumentowanie działań projektu. Kraje partnerskie biorące udział w projekcie to Francja i Portugalia, czas realizacji projektu: IX 2021 – VIII 2022. W projekcie wzięło udział 25 uczniów SP2. W ramach projektu odbyły się trzy spotkania międzynarodowe, a uczniowie krajów partnerskich spotkali się w Polsce, w Portugalii i we Francji.

3. Projekt KOT - Kreatywni, otwarci, twórczy – realizowany w Szkole Podstawowej nr 1 w Pasłęku. Celem projektu było podniesienie kompetencji kluczowych i umiejętności uniwersalnych niezbędnych na rynku pracy (matematyczno-przyrodniczych, umiejętności posługiwania się językami obcymi, ICT, umiejętności rozumienia, kreatywności, innowacyjności, przedsiębiorczości, krytycznego myślenia, rozwiązywania problemów, umiejętności uczenia się, umiejętności pracy zespołowej w kontekście środowiska pracy) wśród 160 uczniów Szkoły Podstawowej nr 1 oraz zwiększenie umiejętności i kompetencji 12 nauczycieli w zakresie stosowania form i metod organizacyjnych wspierających u uczniów rozwój kompetencji kluczowych i 30 rodziców w zakresie wspierania dziecka w planowaniu kariery edukacyjno-zawodowej lub reagowania na formy cyberprzemoc. Wartość projektu ogółem: 446 975,25 zł, termin realizacji: 01.09.2021r. - 30.06.2022r.

Ponad to w roku szkolnym 2021/2022 wszystkie szkoły podstawowe uczestniczyły w programie rządowym „Laboratoria Przyszłości”, którego celem było budowanie kompetencji kreatywnych i technicznych wśród uczniów. W ramach programu placówki oświatowe zostały wyposażone m.in. w drukarki 3D z akcesoriami, sprzęt do nagrań dla nauki prezentacji swoich osiągnięć, stacje lutownicze i inne. Udzielone wsparcie to 481 200 zł.

Gmina Pasłęk otrzymała dofinansowanie w ramach przedsięwzięcia Ministra Edukacji i Nauki pod nazwą „Poznaj Polskę” – edycja 2021, 2022, 2023 na realizację wycieczek szkolnych. Dofinansowanie otrzymały: Szkoła Podstawowa nr 2 w Pasłęku, Szkoła Podstawowa z Oddziałami Integracyjnymi w Zielonce Pasłęckiej, Szkoła Podstawowa im. Janusza Korczaka w Rogajnach, Szkoła Podstawowa nr 1 im. Władysława Jagiełły. Łącznie uzyskane dofinansowanie wyniosło 53.212 zł.

W roku 2019 i 2022 wszystkie placówki oświatowe doposzażyły biblioteki szkolne zakupując książki i wyposażenie o wartości 79.500 zł, uzyskując dofinansowanie w kwocie 64.000 zł z Narodowego Programu Rozwoju Czytelnictwa.

Gmina Pasłęk w 2021 r. pozyskała dofinansowanie w ramach Rządowego programu rozwijania szkolnej infrastruktury oraz kompetencji uczniów i nauczycieli w zakresie technologii informacyjno-komunikacyjnych „Aktywna tablica 2021” dla dwóch szkół: Szkoły Podstawowej nr 3 im. mjr. Henryka Sucharskiego w Pasłęku i Szkoły Podstawowej im. Janusza Korczaka w

Rogajnach. W ramach programu zakupione zostały pomoce dydaktyczne do terapii psychoneurologicznej oraz dwa interaktywne monitory dotykowe. Całkowity koszt realizacji zadania obu szkół wyniósł 61.250 zł, w tym 12.250 zł (jako 20% wkładu własnego) oraz 49.000 zł (jako 80% dofinansowania).

W 2023 r. Gmina Pasłęk w ramach Regionalnego Programu Operacyjnego Województwa Warmińsko-Mazurskiego, Oś priorytetowa 9 Dostęp do wysokiej jakości usług publicznych, Działanie 9.3 Infrastruktura edukacyjna, Poddziałanie 9.3.4 Infrastruktura edukacji ogólnokształcącej zrealizowała projekt pn. „Poprawa warunków edukacji ogólnokształcącej w szkołach podstawowych Gminy Pasłęk”. Wszystkie szkoły podstawowe prowadzone przez Gminę Pasłęk otrzymały nowoczesny sprzęt i materiały dydaktyczne o wartości 992.014 zł, w tym dofinansowanie ze środków UE wynosi 943.694 zł.

Podsumowanie i wnioski dotyczące oświaty

Gmina Pasłęk i jej władze w maksymalnie możliwy sposób realizowały, również w 2023 roku, zadania oświatowe, w wymiarze finansowym i rzeczowym, kosztem innych zadań własnych gminy Pasłęk w związku z faktem, że oświata i pozostałe zadania gminy finansowane są w ramach jednego budżetu Gminy Pasłęk, a otrzymana z budżetu państwa subwencja oświatowa jest niedoszacowana.

8.3 Wyniki nauczania w szkołach prowadzonych przez gminę Pasłęk w 2023 roku

Organ prowadzący szkoły, którego zadania wykonuje Burmistrz Pasłęka, co do zasady odpowiada za zapewnienie właściwych warunków nauki uczniów oraz warunków pracy nauczycieli, z którego to zadania w 2023 roku oraz w latach poprzednich organ prowadzący wywiązał się.

Natomiast poziom i wyniki nauczania to domena dyrektorów szkół, Kuratorium Oświaty i nauczycieli. Wywiązywanie się wyżej wymienionych podmiotów ze swoich obowiązków można oceniać między innymi na podstawie wyników egzaminu ósmoklasisty osiągniętych w 2023 roku.

Poniżej przedstawione zostały szczegółowe średnie wyniki z egzaminu ósmoklasisty w szkołach podstawowych w 2023 roku i w latach poprzednich. Uzyskane średnie wyniki poszczególnych szkół zostały porównane z wynikami egzaminu w powiecie elbląskim, województwie warmińsko-mazurskim i w kraju.

Wyniki egzaminu ósmoklasisty - język polski

ROK:	2019	2020	2021	2022	2023
KRAJ	63	59	60	60	66
WOJEWÓDZTWO	58	55	56	57	62
POWIAT ELBLĄSKI	53	52	55	54	61
GMINA PASŁĘK	54	55	53	54	60
SZKOŁA PODSTAWOWA NR 1 W PASŁĘKU	63	42	-	56	62
SZKOŁA PODSTAWOWA NR 2 W PASŁĘKU	59	59	54	51	64
SZKOŁA PODSTAWOWA NR 3 W PASŁĘKU	52	57	59	53	59
SZKOŁA PODSTAWOWA W ROGAJNACH	57	57	55	54	56
SZKOŁA PODSTAWOWA Z ODDZIAŁAMI INTEGRACYJNYMI W ZIELONCE PASŁĘCKIEJ	45	49	42	56	57

Kolorem zaznaczono wyniki powyżej średniej wojewódzkiej.

Z egzaminu z języka polskiego Szkoła Podstawowa nr 1 w Pasłęku w roku 2019 oraz Szkoła Podstawowa nr 2 w Pasłęku w roku 2020 osiągnęły wynik w wysokości średniej krajowej. W latach 2019, 2020 i 2023 uczniowie Szkoły Podstawowej nr 2 osiągnęli wyniki wyższe od średniej w województwie, tak jak w latach 2020 i 2021 uczniowie Szkoły Podstawowej nr 3 w Pasłęku.

Wyniki egzaminu ósmoklasisty – matematyka

ROK:	2019	2020	2021	2022	2023
KRAJ	45	46	47	57	53
WOJEWÓDZTWO	41	42	42	53	48
POWIAT ELBLĄSKI	36	36	38	49	46
GMINA PASŁĘK	37	38	36	43	43
SZKOŁA PODSTAWOWA NR 1 W PASŁĘKU	47	36	-	50	47
SZKOŁA PODSTAWOWA NR 2 W PASŁĘKU	39	39	34	41	52
SZKOŁA PODSTAWOWA NR 3 W PASŁĘKU	37	42	43	49	41

SZKOŁA PODSTAWOWA W ROGAJNACH	31	30	35	41	33
SZKOŁA PODSTAWOWA Z ODDZIAŁAMI INTEGRACYJNYMI W ZIELONCE PASŁĘCKIEJ	28	22	31	36	40

Kolorem zaznaczono wyniki powyżej średniej wojewódzkiej.

Z egzaminu z matematyki Szkoła Podstawowa nr 1 w Pasłęku w roku 2019 osiągnęła wynik wyższy od średniej w kraju, w latach 2020-2021 Szkoła Podstawowa nr 3 w Pasłęku uzyskała wynik wyższy od średniej w województwie. W roku 2023 natomiast wynik wyższy od średniej w województwie osiągnęli uczniowie Szkoły Podstawowej nr 1 w Pasłęku.

Wyniki egzaminu ósmoklasisty - język angielski

ROK:	2019	2020	2021	2022	2023
KRAJ	59	54	66	67	66
WOJEWÓDZTWO	54	50	61	63	62
POWIAT ELBLĄSKI	45	42	53	56	59
GMINA PASŁĘK	50	47	60	55	63
SZKOŁA PODSTAWOWA NR 1 W PASŁĘKU	65	54	-	60	67
SZKOŁA PODSTAWOWA NR 2 W PASŁĘKU	46	45	54	48	67
SZKOŁA PODSTAWOWA NR 3 W PASŁĘKU	45	52	65	61	57
SZKOŁA PODSTAWOWA W ROGAJNACH	45	47	59	55	66
SZKOŁA PODSTAWOWA Z ODDZIAŁAMI INTEGRACYJNYMI W ZIELONCE PASŁĘCKIEJ	45	27	61	50	59

Kolorem zaznaczono wyniki powyżej średniej wojewódzkiej.

Egzamin z języka angielskiego na poziomie średniej krajowej i wyższym od średniej krajowej w latach 2019, 2020 i 2023 napisali uczniowie Szkoły Podstawowej nr 1 w Pasłęku oraz w roku 2023 uczniowie Szkoły Podstawowej nr 2 w Pasłęku i Szkoły Podstawowej w Rogajnach. Wynik wyższy od średniej w województwie osiągnęli uczniowie Szkoły Podstawowej Nr 3 w latach 2020-2021 oraz uczniowie Szkoły Podstawowej z Oddziałami Integracyjnymi w Zielonce Pasłęckiej w 2021 roku.

8.4 Wyplata stypendiów szkolnych o charakterze socjalnym w 2023 roku

Zgodnie z art. 90p, ust. 1 ustawy z dnia 7 września 1991 r. o systemie oświaty (t.j. Dz. U. z 2023r. poz. 900) udzielanie świadczeń pomocy materialnej o charakterze socjalnym jest zadaniem własnym gminy realizowanym przez Burmistrza Pasłęka.

Gmina Pasłek od 2005 r. przyznaje uczniom stypendia szkolne o charakterze socjalnym. W latach 2005 - 2010 gmina otrzymywała na ten cel 100 procentowe dofinansowanie w ramach Narodowego Programu Stypendialnego. W 2010 roku nowelizacja ustawy o finansach publicznych nałożyła obowiązek wniesienia 20 procentowego wkładu własnego z budżetu gminy.

Stypendium szkolne mogą otrzymać uczniowie znajdujący się w trudnej sytuacji materialnej wynikającej z niskich dochodów na osobę w rodzinie i przyznawane jest w formie refundacji kosztów poniesionych na cele edukacyjne.

Poniższa tabela przedstawia liczbę i kwoty przyznanych stypendiów szkolnych w roku 2023 oraz latach poprzednich w poszczególnych szkołach:

Nazwy szkoły	2020		2021		2022		2023	
	Liczba stypendystów	Przyznana kwota	Liczba stypendystów	Przyznana kwota	Liczba stypendystów	Przyznana kwota	Liczba stypendystów	Przyznana kwota
Szkoła Podstawowa nr 3	58	56900	47	44000	50	54740	39	72720
Szkoła Podstawowa Nr 2	38	36200	31	26600	28	28060	19	30240
Szkoła Podstawowa nr 1	29	28800	34	33700	43	47320	48	73440
Szkoła Podstawowa w Zielonce Pasłęckiej	42	42300	37	34200	39	48120	36	65760
Szkoła Podstawowa w Rogajnach	19	18800	17	15000	20	16560	16	24480
Pozostałe szkoły	98	92800	95	88200	94	113800	73	151680
Ogółem	284	285100	261	241700	274	308600	231	418320

W 2023 z tej formy pomocy materialnej skorzystało mniej uczniów, niż w 2022 roku jednakże ogólna kwota przyznanych stypendiów była wyższa niż w 2022 r. i wyniosła 418.320 zł. Wszyscy uczniowie ubiegający się o ww. stypendium, którzy spełnili wymagane kryteria, w 2023 roku stypendium otrzymali. Rokrocznie spada liczba składanych wniosków o stypendium, co wynika z tego, że otrzymane stypendium trzeba rozliczyć przedłożeniem rachunków zakupu rzeczy niezbędnych do edukacji. Brak wniosków wskazuje, że rzeczywistych potrzeb w zakresie zakupu takich rzeczy było w 2023 roku mniej niż w latach poprzednich.

8.5 Dofinansowanie kosztów przygotowania zawodowego młodocianych pracowników

Zgodnie z art. 122, ust. 1 ustawy z dnia 14 grudnia 2016 r. prawo oświatowe pracodawcom, którzy zawarli z młodocianymi pracownikami umowę o pracę w celu przygotowania zawodowego, przysługuje dofinansowanie kosztów kształcenia. Wypłatę dofinansowania realizuje Burmistrz Pasłęka jako zadanie zlecone.

Poniższa tabela przedstawia liczbę oraz kwoty przyznanego dofinansowania kosztów przygotowania zawodowego młodocianych pracowników w 2023 roku oraz porównawczo w latach poprzednich.

PRZYUCZENIE DO WYKONYWANIA OKREŚLONEJ PRACY			
ROK	LICZBA MŁODOCIANYCH PRACOWNIKÓW	LICZBA PRACODAWCÓW	KWOTA DOFINANSOWANIA
2020	2	1	5.080 zł
2021	1	1	5.334 zł
2022	0	0	0
2023	4	1	16.853,64 zł

W 2023 roku dofinansowanie w zakresie przyuczenia do wykonywania określonej pracy otrzymał jeden pracodawca na kwotę 16.853,64 zł. W 2022r. o takie dofinansowanie nie wystąpił żaden pracodawca.

NAUKA ZAWODU			
ROK	LICZBA MŁODOCIANYCH PRACOWNIKÓW	LICZBA PRACODAWCÓW	KWOTA DOFINANSOWANIA
2020	22	16	111.479,34 zł
2021	9	9	57.666,81 zł
2022	30	16	230.627,45
2023	11	9	100.416,06 zł

W 2023 roku kwota dofinansowania przedsiębiorcom kosztów nauki zawodu młodocianych pracowników wyniosła 100.416,06 zł. Wszyscy uprawnieni, starający się o to świadczenie w 2023 roku otrzymali je.

8.6. Stypendia Burmistrza Pasłęka przyznane uzdolnionym uczniom w 2023 r.

Samorząd Miasta i Gminy Pasłęk podejmuje wielokierunkowe działania mające na celu rozwój gminnej oświaty, w tym w szczególności zapewnienie dobrych warunków nauki oraz wysokiego poziomu edukacji. Z inicjatywy Burmistrza Pasłęka, Rada Miejska w Pasłęku w marcu 2019 roku, podjęła uchwałę w sprawie regulaminu przyznawania stypendiów uzdolnionym uczniom pobierającym naukę w szkołach podstawowych na terenie Miasta i Gminy Pasłęk.

Jednorazowe Stypendium Burmistrza Pasłęka przyznaje się za następujące osiągnięcia:

- 1) za wysokie wyniki w nauce – uczniowi, który uzyskał w klasyfikacji rocznej na koniec roku szkolnego średnią ocen klasyfikacyjnych z zajęć edukacyjnych co najmniej 5,
- 2) za szczególne osiągnięcia w nauce – uczniowi, który został laureatem olimpiady przedmiotowej lub konkursu przedmiotowego na szczeblu co najmniej wojewódzkim i w klasyfikacji rocznej na koniec roku szkolnego uzyskał średnią ocen klasyfikacyjnych z zajęć edukacyjnych co najmniej 5,0.

Liczba stypendystów, w tym liczba laureatów oraz wysokość przyznanych Stypendiów Burmistrza Pasłęka w latach 2018-2023:

Rok szkolny:	Liczba stypendystów	Liczba laureatów konkursów	Wysokość stypendiów
2018/2019	50	3	od 500 zł do 750 zł
2019/2020	33	3	od 660 zł do 1000 zł
2020/2021	49	1	od 500 zł do 1000 zł
2021/2022	51	2	od 570 zł do 855 zł
2022/2023	37	0	800 zł

Wysokość przyznanego stypendium uzależniona jest od wysokości środków przeznaczonych na te stypendia w budżecie gminy na dany rok szkolny oraz liczby uczniów kwalifikujących się do przyznania stypendium. Uczniom, którzy mieli w danym roku szkolnym szczególne osiągnięcia, w tym zostali laureatami olimpiady przedmiotowej lub konkursu przedmiotowego na szczeblu co najmniej wojewódzkim, przyznaje się stypendium w wysokości wyższej od tych uczniów, którzy osiągnęli wysokie wyniki w nauce.

Od 2021 roku środki zaplanowane na wypłatę stypendiów wynoszą 30.000 zł.

9. Stan sportu i rekreacji w Gminie Pasłek oraz realizacja polityki dotyczącej życia sportowego w Gminie Pasłek w 2023 roku

1. Wydatki z budżetu Gminy Pasłek na sport i rekreację w 2023 roku oraz porównawczo w latach poprzednich przedstawia poniższa tabela:

Rok	wydatki
2020	1.241.314,98
2021	1.669.186,57
2022	2.143.063,81
2023	1.618.872,26

2. Udzielone przez Gminę Pasłek dotacje celowe na zadania sprzyjające rozwojowi sportu w 2023 roku:

- Klub Sportowy Polonia w Pasłuku	55.000,00 zł
- Akademia Piłkarska Polonia 2018 Pasłek	15.000,00 zł
- UKS Gimpas Pasłek	5.000,00 zł
- Szkolny Związek Sportowy w Pasłuku	23.000,00 zł
- Klub Sportowy Pogrom Aniołowo	6.000,00 zł
Razem:	104.000,00 zł

Podmioty, o których mowa wyżej w 2023 roku otrzymały także pomoc finansową z budżetu gminy Pasłek na swoją działalność. Wysokość tej pomocy w 2023 roku oraz porównawczo w latach poprzednich przedstawia poniższa tabela:

Rok	Dotacje celowe ogółem	Inna pomoc finansowa Gminy Pasłek	Razem pomoc finansowa Gminy Pasłek dla klubów i związków sportowych
2023	104.000,00	56.020,00	160.020,00
2022	89.000,00	21.699,45	110.699,45
2021	82.000,00	18.500,00	100.500,00
2020	56.455,34	15.000,00	71.455,34

W 2022 roku, tak jak w latach poprzednich, Gmina Pasłęk wspierała finansowo działalność klubów, związków sportowych i innych podmiotów realizujących zadania z zakresu sportu i rekreacji na terenie Miasta i Gminy Pasłęk.

3. Podmioty gminne i niegminne – kluby, stowarzyszenia itp., które w 2023 roku realizowały zadania w zakresie sportu i rekreacji na terenie Gminy Pasłęk to w szczególności:

- Miejski Ośrodek Sportu i Rekreacji w Pasłęku,
- Klub Sportowy Polonia Pasłęk ,
- Klub Jeździecki Nenia w Pasłęku,
- UKS Gimpas Pasłęk,
- UKS Lider Pasłęk,
- UKS Agros Pasłęk,
- Akademia Piłkarska Polonia 2018 Pasłęk,
- Team Mustang Pasłęk,
- Klub Sportowy Pogrom Aniołowo,
- UKS Active Family Pasłęk,
- Klub Jeździecki Baskil Rieczna,
- Szkolny Związek Sportowy w Pasłęku.

4. Baza sportowa na terenie miasta i gminy Pasłęk, jej stan oraz wykorzystanie w 2023 roku:

1) **Stadion Miejski w Pasłęku** (dwa boiska do piłki nożnej, trybuny dla widzów, bieżnia tartanowa z sześcioma torami po okręgu i ośmioma na prostej finiszowej, pełne wyposażenie w sprzęt lekkoatletyczny pozwalający przeprowadzić zawody o klasie mistrzowskiej). Z tego gminnego obiektu korzystają zawodniczki i zawodnicy sekcji lekkoatletycznej podczas zajęć szkoleniowo-treningowych. Na stadionie są również prowadzone treningi i rozgrywane ligowe zawody piłki nożnej z udziałem zawodników Klubu Sportowego „Polonia Pasłęk” i Akademia Piłkarska Polonia 2018 Pasłęk. W roku 2021 rozegrano łącznie 62 meczów mistrzowskich, rozgrywek sparingowych i spotkań towarzyskich, a także odbyło się około 320 różnego rodzaju treningów i zajęć szkoleniowych. Ponadto na bazie obiektu odbywają się zajęcia w ramach akcji „BiegamBoLubię”. W roku 2023 zorganizowano 56 spotkań biegowych. Stan obiektu jest bardzo dobry.

2) **Boisko Orlik przy Szkole Podstawowej Nr 1 w Pasłęku.** Obiekt gminny – jest wykorzystywany do organizowania treningów oraz turniejów piłkarskich. Stan obiektu jest bardzo dobry.

3) **Boisko Orlik przy Szkole Podstawowej Nr 2 w Pasłęku.** Obiekt gminny – jest wykorzystywany do organizowania treningów i turniejów piłkarskich, a w okresie zimowym funkcjonuje jako lodowisko, z którego korzysta młodzież oraz dorośli z terenu miasta i Gminy Pasłęk. Stan obiektu jest bardzo dobry.

4) **Boisko Orlik przy Szkole Podstawowej Nr 3 w Pasłęku** z bieżnią tartanową. Obiekt gminny – jest wykorzystywany do organizowania szkolenia sportowego w zakresie lekkiej atletyki oraz treningów i turniejów piłkarskich. Na bieżni są organizowane przez UKS „Gimpas” zajęcia sportowe dla dzieci „Lekkoatletyka dla Każdego”. Stan obiektu jest bardzo dobry.

5) **Boisko Orlik przy Zespole Szkół Technicznych i Ekonomicznych w Pasłęku.** Obiekt powiatowy – jest wykorzystywany do organizowania treningów i turniejów piłki nożnej. Stan obiektu jest bardzo dobry.

6) **Boisko sportowe wraz z bieżnią tartanową przy Zespole Szkół w Pasłęku.** Obiekt powiatowy – jest wykorzystywany do organizowania treningów i turniejów piłkarskich. Stan obiektu jest bardzo dobry.

7) **Boisko sportowe przy ul. Piłsudskiego w Pasłęku.** Obiekt gminny – jest wykorzystywany przez dzieci i młodzież do gry w koszykówkę. Organizowane są również turnieje koszykówki ulicznej. W roku 2019 ze środków budżetu obywatelskiego wykonano remont boiska. Aktualnie stan obiektu jest bardzo dobry.

8) **Boisko sportowe przy ul. 11 Listopada.** Obiekt gminny – jest wykorzystywany głównie przez mieszkańców Osiedla Ogrodowa do gry w koszykówkę. Stan obiektu jest dostateczny.

9) **Boisko sportowe przy ul. Kusocińskiego.** Obiekt gminny – jest wykorzystywany głównie przez mieszkańców Osiedla Północ do gry w koszykówkę i siatkówkę.. Stan obiektu jest dostateczny.

10) **Boisko sportowe przy Szkole Podstawowej w Zielonce Pasłęckiej.** Obiekt gminny – wykorzystywany głównie na cele szkolne i sołectwa Zielonka Pasłęcka. Stan obiektu bardzo dobry.

11) **soleckie boiska sportowe, znajdujące się na terenie poszczególnych sołectw Gminy Pasłęk, w następujących miejscowościach:**

Aniołowo, Awajki, Borzynowo, Dargowo, Drulity, Gołabki, Kawki, Kopina, Krasin, Krosno, Kwitajny, Łukszty, Majki, Marianka, Marzewo, Nowa Wieś, Nowe Kusy, Piniewo, Robity, Robity

Wieś, Rogajny, Rogowo, Rydzówka, Rzeczna, Rzędy, Sakówko, Sałkowice, Stegny, Surowe, Wakarowo i Zielonka Pasłęcka. Są to tzw. boiska sołeckie przeważnie wybudowane i utrzymywane ze środków funduszu sołeckiego. Stan tych obiektów jest dobry.

5. Baza rekreacyjna Gminy Pasłęk – wykaz obiektów rekreacyjnych, ich stan oraz wykorzystanie w 2023 roku:

Obiekty rekreacyjne znajdujące się na terenie miasta Pasłęka, to w szczególności:

- **Park Rekreacyjno – Edukacyjny na Placu Tysiąclecia.** W skład obiektu wchodzi okrągły plac z centralnie umieszczoną fontanną, ścieżka rowerowa, tor do jazdy na wrotkach i rolkach wokół placu oraz urządzenia sportowe i zabawowe dla dzieci w różnym wieku. Ze względu na dużą ilość i różnorodność sprzętów i urządzeń, w które jest wyposażony park rekreacyjno-edukacyjny, umożliwiającą podejmowanie różnorodnych aktywności w zakresie sportu i rekreacji, obiekt cieszy się dużym zainteresowaniem zarówno mieszkańców miasta i gminy Pasłęk, jak też licznych gości z pobliskich miast. W grudniu 2021 roku postawiona halę jeździecką. Stan obiektu jest dobry.

- **Park Ekologiczny przy ul. Partyzantów.** Na szczególną uwagę zasługuje kompleks rekreacyjno-wypoczynkowy, w którego skład wchodzi drewniana wiata „grzybek”, dwa plenerowe stoły do gry w tenisa oraz dwa stoliki do gry w szachy, boisko do siatkówki plażowej, tężnia solankowa, wiata biesiadna, plenerowy zestaw do ćwiczeń siłowych na wolnym powietrzu, arboretum oraz liczne ścieżki zdrowia i alejki spacerowe.

- **Kąpielisko miejskie JEZIORKO w Parku Ekologicznym** o powierzchni 50x50m, utworzone na wodach zbiornika Jeziorko. W roku 2019, w ramach modernizacji bazy kąpieliska został zakupiony i ustawiony modułowy kontener sanitarny.

- **Inne obiekty w Parku Ekologicznym:** pole biwakowe, scena widowiskowa, doświadczalny budynek dydaktyczno-ekspozycyjny oraz hala namiotowa, tereny oraz hala namiotowa do rekreacyjnej jazdy konnej oraz ośrodek wypoczynku Zakrzewko II. Obiekty Parku Ekologicznego są wykorzystywane przez cały rok zarówno przez mieszkańców miasta i gminy Pasłęk, jak też licznych gości z pobliskich miejscowości. Stan obiektu jest bardzo dobry.

- **Plac Zabaw przy ul. Kusocińskiego.** Obiekt jest wykorzystywany głównie przez mieszkańców Osiedla Północ. Stan obiektu jest dostateczny.

- **Plac Zabaw w parku przy ul. Boh. Westerplatte.** Stan obiektu jest dobry.

- **Parki miejskie na terenie Pasłęka – przy ul. Westerplatte, ul. Osińskiego, pl. Grunwaldzki, pl. św. Wojciecha.** Posiadają nowo wybudowaną infrastrukturę wypoczynkową. Stan bardzo dobry.

Obiekty rekreacyjne znajdują się również na terenie poszczególnych sołectw gminy Pasłęk w następujących miejscowościach:

Anglity, Aniołowo, Awajki, Bądy, Borzynowo, Dargowo, Drulity, Gołąbki, Kąty, Kopina, Krasin, Kronin, Krosno, Kwitajny, Leszczyna, Leżnica, Łukszty, Majki, Marianka, Marzewo, Nowa Wieś, Nowe Kusy, Piniewo, Robity Wieś, Robity Osada, Rogajny, Rogowo, Rydzówka, Rzeczna, Rzędy, Sakówko, Stegny, Surowe, Wakarowo, Zielno, Zielony Grąd i Zielonka Pasłęcka. Stan tych obiektów jest dobry.

Są to w szczególności: place rekreacyjne, chaty biesiadne, place zabaw dla dzieci, siłownie na świeżym powietrzu, grillowiska, itp.

6. Imprezy sportowe i rekreacyjne na terenie Gminy Pasłęk w roku 2023 r.

Styczeń – grudzień 2023 - Rekreacyjna Jazda Konna; każdy wtorek, czwartek, sobota

Styczeń – grudzień 2023 - Zajęcia Rekreacyjne BiegamBoLubię : każda sobota

29.01.2023 – I Zimowy Turniej Piłki Nożnej o Puchar Burmistrza Pasłęka

25.02.2023 – II Zimowy Turniej Piłki Nożnej o Puchar Burmistrza Pasłęka

18.03.2023 - Mistrzostwa Województwa Zrzeszenia LZS w Biegach Przełajowych

25.03.2023 – III Zimowy Turniej Piłki Nożnej o Puchar Burmistrza

01.04-31.10.2023 – Rekreacyjny Połów Ryb na zbiorniku wodnym Zakrzewko II

23.04.2023 - Grand Prix Zakrzewka II – Zawody Wędkarskie

28.04.2023 - Lekkoatletyczne Nadzieje Olimpijskie – biegi przełajowe dla dzieci

14.05.2023 - Grand Prix Zakrzewka II – Zawody Wędkarskie

20.05.2023 – XIII Memoriał Henryka Hucza – Regionalne Zawody Jeździeckie

23.05.2023 – Olimpiada Przedszkolaka

28.05.2023 - Wędkarski Dzień Dziecka

30.05.2023 - Mistrzostwa Powiatu Elbląskiego Szkół Podstawowych w Lekkiej Atletyce

31.05.2023 – Mistrzostwa Powiatu Elbląskiego Szkół Ponadpodstawowych w Lekkiej
Atletyce

03.06.2023 – III Memoriał Bogdana Korzeniowskiego – Turniej Piłki Nożnej Dzieci

13.06.2023 - Mistrzostwa Województwa w Trójboju Lekkoatletycznym

15.06.2023 – Mistrzostwa Województwa Szkół Ponadpodstawowych w Lekkiej Atletyce

17.06.2023 - Festyn Ekologiczny

24.06.2023 - Zawody Sportowe OSP z terenu Gminy Pasłęk

25.06.2023 - Grand Prix Zakrzewka II – Zawody Wędkarskie

22.07.2023 - Towarzyskie Zawody Jeździeckie o Puchar Prezesa MKJ Nenia i Dyrektora

MOSiR w Pasłęku

- 30.07.2023 - Grand Prix Zakrzewka II – Zawody Wędkarskie
- 13.08.2023 - Międzynarodowa Wystawa Psów Rasowych
- 14.08.2023 - Obchody Dnia Wojska Polskiego – Piknik Wojskowy
- 19.08.2023 - Turniej Siatkówki Plażowej o Puchar Burmistrza Pasłęka
- 19.08.2023 - Piknik Motocyklowy
- 26.08.2023 - Festyn Sołectw
- 27.08.2023 - Grand Prix Zakrzewka II – Zawody Wędkarskie
- 13.09.2023 - Mistrzostwa Powiatu Elbląskiego Szkół Podstawowych w Biegach

Przełajowych

- 14.09.2023 - Zawody Sportowe # Zaczynij od Lekkiej
- 16.09.2023 – Kino Plenerowe w Parku Edukacyjno-Rekreacyjnym
- 17.09.2023 - Dożynki Gminne w Zielonce Pasłęckiej
- 23.09.2023 - XIII Luisiana Derby – Zawody Jeździeckie
- 24.09.2023 - Grand Prix Zakrzewka II – Zawody Wędkarskie
- 28.09.2023 - Mistrzostwa Powiatu Elbląskiego w Piłce Nożnej Chłopców

Klasy V-VI Szkół Podstawowych

- 01.10.2023 - Turniej Koszykówki Chłopców U13 o Puchar Burmistrza Pasłęka
- 22.10.2023 - Grand Prix Zakrzewka II – Zawody Wędkarskie
- 04.11.2023 - Hubertus – przejażdżki konne, gry i zabawy
- 10.11.2023 – V Pasłęckie Biegi Niepodległości
- 12.11.2023 – Mistrzostwa Województwa Zrzeszenia LZS, LDK i WMZLA w Biegach

Przełajowych

- 31.12.2023 - Powitanie Nowego Roku

7. Osiągnięcia sportowe zawodników z Gminy Pasłęk w roku 2023

Mistrzostwa Polski

Adam Ochnik – brązowy medal Młodzieżowych Mistrzostw Polski na 3000 m pprz.

Adam Ochnik – brązowy medal Młodzieżowych Mistrzostw Polski w Przełajach

Artur Cytlał - brązowy medal Młodzieżowych Mistrzostw Polski w rzucie oszczepem

Maciej Szczepański – brązowy medal Mistrzostw Polski Zrzeszenia LZS sztafeta 4x400

Martyna Adamczyk 8 miejsce Mistrzostwa Polski Młodzików w rzucie oszczepem

Wiktoria Pielech 7 miejsce Mistrzostwa Polski Zrzeszenia LZS w rzucie oszczepem

Adela Żylis 11 miejsce Mistrzostwa Polski Zrzeszenia LZS w skoku wzwyż

Adam Wysocki 7 miejsce Mistrzostwa Polski Zrzeszenia LZS w rzucie oszczepem
Bartosz Wysocki 8 miejsce Mistrzostwa Polski Zrzeszenia LZS w rzucie oszczepem

Mistrzostwa Województwa w kategorii U16

Nikoła Cap – 4 srebrne medale w rzucie dyskiem oraz pchnięciu kulą
Sebastian Machnio – brązowy medal w skoku w dal
Aleksandra Mankiewicz – 2 brązowe medale w wieloskoku

Mistrzostwa Województwa w kategorii U14

Emilia Wiśniewska – 3 złote medale w biegu na 300m
Filip Kamiński – 3 złote medale w skoku w dal, 2 złote medale w biegach przełajowych,
złoty i srebrny medal w biegu na 300m.
Lidia Szuniewicz – srebrny i brązowy medal w biegu na 80m ppł, brązowy medal w
rzucie oszczepem
Lena Kędzierska – srebrny i 2 brązowe medale w skoku wzwyż
Alicja Grzebińska – brązowy medal w biegu na 300m ppł
Lena Gromala, Kaja Buska, Emilia Wiśniewska, Lidia Szuniewicz – 2 brązowe medale w
sztafecie 4x100m oraz 4x200m

Mistrzostwa Województwa w kategorii U12

Paulina Kulig – złoty medal w skoku wzwyż, srebrny medal w skoku w dal, srebrny
Medal w dwuboju
Lena Adamczyk – srebrny medal w przełajach
Laura Szarszunowicz – brązowy medal w biegu na 600m
Antoni Buska – złoty medal w biegu na 60m, srebrny medal w skoku w dal
Kacper Dembski – srebrny medal w biegu na 600 m oraz srebrny medal w przełajach
Paulina Kulig, Lena Adamczyk, Laura Szarszunowicz, Maria Borysewicz – złoty medal w
sztafecie 4x200m

Mistrzostwa Województwa w wielobojach sprawnościowych

Lidia Szuniewicz – złoty medal
Lidia Szuniewicz, Paulina Kulig, Lena Gromala, Gabriela Samojłowicz – złoty medal
drużynowo

Kadra Narodowa

Martyna Adamczyk

Artur Cytłał

Adam Ochnik

Kadra Wojewódzka Młodzików

Emilia Wiśniewska

Nikoła Cap

Lena Kędzierska

Mistrzostwa Europy U23

Adam Ochnik – 18 miejsce na 3000m z przeszkodami

Adam Ochnik – 47 miejsce w biegu przełajowym

Stypendia sportowe w roku 2023

Art. 31 ustawy z dnia 25 czerwca 2010 r. o sporcie stanowi, że jednostki samorządu terytorialnego mogą ustanawiać i finansować okresowe stypendia sportowe dla osób fizycznych za osiągnięte wyniki sportowe. Organ stanowiący jednostki samorządu terytorialnego określa w drodze uchwały szczegółowe zasady, tryb przyznawania i pozbawiania oraz rodzaje i wysokość stypendiów sportowych, biorąc pod uwagę znaczenie danego sportu dla tej jednostki samorządu terytorialnego oraz osiągnięty wynik sportowy. Wsparcie finansowe otrzymują najbardziej uzdolnieni zawodnicy o najwyższych wynikach, promujący miasto i gminę Pasłęk.

W 2023 roku na stypendia sportowe przeznaczono kwotę 23 tys. zł, z czego rozdysponowano kwotę 18.000. zł. Umowy stypendialne zostały podpisane z Arturem Cytłał, Adamem Ochnikiem i Martyną Adamczyk.

Wysokość środków budżetu gminy przeznaczonych na stypendia sportowe w 2023 roku i w latach poprzednich została podana w poniższej tabeli.

Lata	2020	2021	2022	2023
Kwota ogółem wypłaconych stypendiów sportowych	14.400	18.600	14.400	18.000

Kwota wypłaconych stypendiów w danym roku zależna jest od osiągniętych wyników sportowych przez pasłęckich sportowców kwalifikujących do przyznania stypendium sportowego zgodnie z

postanowieniami uchwały Rady Miejskiej w tej sprawie. Każdy zawodnik kwalifikujący się do przyznania stypendium sportowego, który złożył wniosek, otrzymał to stypendium w 2023 roku.

8. Ocena dotycząca stanu sportu i rekreacji w Gminie Pasłęk w 2023 roku

Gmina Pasłęk dysponuje dobrym zapleczem technicznym i sporym potencjałem ludzkim, dającym możliwość realizacji zadań z zakresu sportu i rekreacji. Baza sportowa umożliwia klubom sportowym i stowarzyszeniom działającym w zakresie sportu i rekreacji wykonywanie zadań statutowych oraz pozwala na samorealizację pasji sportowych i podejmowanie różnorodnych aktywności przez osoby fizyczne.

Możliwe kierunki rozwoju sportu i rekreacji na terenie gminy Pasłęk to min.: budowa kortów tenisowych oraz budowa skateparku, którego budowa została rozpoczęta w 2023 roku i zostanie zakończona w 2024 r.

10. Życie kulturalne Gminy Pasłęk w 2023 roku

Działalność kulturalna i polityka rozwoju życia kulturalnego Gminy Pasłęk, jest realizowana przez Burmistrza Pasłęka w szczególności przy współudziale z dwiema instytucjami kultury, tj.

1. Pasłęckim Ośrodkiem Kultury oraz jego filią w Zielonce Pasłęckiej,
2. Biblioteką Publiczną w Pasłęku.

1. Realizacja zadań gminy w zakresie kultury przez Burmistrza Pasłęka przy współdziałaniu z Pasłęckim Ośrodkiem Kultury, w 2023 roku

Pasłęcki Ośrodek Kultury (POK) realizował w 2023 roku zadania gminy w dziedzinie tworzenia, upowszechniania i ochrony kultury. Zadania te były realizowane przez:

- edukację kulturalną i wychowanie przez sztukę;
- gromadzenie, dokumentowanie, tworzenie, ochronę i udostępnianie dóbr kultury;
- tworzenie warunków dla rozwoju amatorskiego ruchu artystycznego oraz zainteresowanie wiedzą i sztuką;
- tworzenie warunków dla rozwoju folkloru, a także rękodzieła ludowego i artystycznego;
- rozpoznawanie, rozbudzanie i zaspokajanie potrzeb oraz zainteresowań kulturalnych mieszkańców gminy Pasłęk.

W ramach tych działań Pasłęcki Ośrodek Kultury, wraz z filią POK w Zielonce Pasłęckiej, w 2023 roku w szczególności: organizował spektakle, koncerty, wystawy, prowadził impresariat artystyczny, prowadził sekcje artystyczne, realizował imprezy zlecone (okolicznościowe i rodzinne), prowadził działalność instrukcyjno - metodyczną na rzecz stowarzyszeń, prowadził naukę gry na instrumentach muzycznych, naukę tańca.

Pasłęcki Ośrodek Kultury był w 2023 roku współorganizatorem wielu imprez organizowanych przez inne podmioty na terenie miasta i gminy Pasłęk (m.in, koncerty, wystawy, warsztaty taneczne).

Pasłęcki Ośrodek Kultury działa jako samorządowa instytucja kultury, która otrzymuje dofinansowanie do swojej działalności z budżetu gminy Pasłęk w formie dotacji podmiotowej. Ponadto wypracowuje dochody z działalności statutowej oraz pozyskuje środki finansowe z projektów unijnych. POK planuje i realizuje przedsięwzięcia w uzgodnieniu, we współpracy i pod nadzorem oraz przy wydatnym wsparciu Burmistrza Pasłęka.

Budżet Pasłęckiego Ośrodka Kultury w latach 2020 – 2023, w tym dotacje, przychody, środki finansowe pozyskane ze środków unijnych i koszty, kształtował się następująco:

Rok	Dotacja z budżetu organizatora – gminy Pasłęk	Środki wypracowane przez POK	Projekty unijne, projekty MKiDN	Budżet ogółem
2020	933.000,00 zł	123.258,11 zł	0	1.056.258,11 zł
2021	956.000,00 zł	110.133,26 zł	0	1.066.133,26 zł
2022	1.130.980,00 zł	197.645,96 zł	25.000 zł	1.353.625,96 zł
2023	1.404,860,00 zł	204.433,78 zł	15.000 zł	1.624.293,78 zł

Budżet POK za rok 2023 był kwotowo wyższe niż w poprzednich latach. Wzrósł w roku 2022 jednorazowo, co wynikało z dodatkowych jednorazowych zadań zleconych przez Gminę Pasłęk tj. nagranie płyty Orkiestry Dętej OSP z Zielonki Pasłęckiej, wkład własny do projektu „Cyfrowa plastyka”, realizacja wydarzeń – wojewódzki konkurs wokalny Talent 2022 oraz Festiwal Orkiestr Dętych 2022. Wzrost w roku 2023 związany był z zakupem sceny mobilnej.

Opisane niżej główne przedsięwzięcia w zakresie tworzenia i upowszechniania kultury w 2023 roku były kontynuacją przedsięwzięć zainicjowanych i realizowanych w latach poprzednich.

Teatr w Pasłęku, „Pasłęcka Wiosna Teatralna”

Działalność teatralna Pasłęckiego Ośrodka Kultury opiera się w głównej mierze na współpracy z Teatrem im. Aleksandra Sewruka z Elbląga oraz od 2016 roku z Bałtyckim Teatrem Dramatycznym im. Juliusza Słowackiego z Koszalina, a także – od 2018 roku z Olsztyńskim Teatrem Lalek. Najbardziej cennym i widowiskowym efektem tej współpracy jest kilkudniowa coroczna impreza kulturalna pn. „Pasłęcka Wiosna Teatralna”. Celem tej imprezy jest upowszechnianie teatru na terenie naszej gminy i przybliżenie jej mieszkańcom sztuki teatralnej.

Dane dotyczące kosztów, źródeł finansowania i uczestników Pasłęckiej Wiosny Teatralnej w 2023 roku i porównawczo w latach poprzednich:

ROK	SPRZEDAŻ BILETÓW (zł)	SPONSORZY (zł)	RAZEM DOCHODY (zł)	UCZESTNICY (odbiorców)
2020	0	3.000,00	3.000,00	880
2021	0	3.500,00	3.500,00	1350
2022	0	1.000,00	1.000,00	850
2023	14.611,16 zł	5.490,00 zł	22.101,16 zł	1.310

„Pasłęcka Wiosna teatralna” cieszy się stałym i dużym zainteresowaniem mieszkańców. Pasłęcki Ośrodek Kultury dokłada wszelkich starań aby każdego roku oferta przedstawień teatralnych była coraz bogatsza i zróżnicowana, o czym świadczy coraz większa ilość sprzedanych biletów. Oferta Pasłęckiej Wiosny Teatralnej skierowana jest do szerokiego grona odbiorców: przedszkolaków, uczniów szkół podstawowych, szkół średnich jak i do osób dorosłych.

Kino Zamkowe

Kino Zamkowe POK wznowiło swoją działalność w listopadzie 2011r. Początkowo Pasłęcki Ośrodek Kultury nawiązał współpracę partnerską z Centrum Spotkań Europejskich „Światowid” w Elblągu, dotyczącą redystrybucji kopii filmowych. Od 2015 r. Kino nawiązało bezpośrednią współpracę z dystrybutorami kinowymi takimi jak: Kino Świat, Monolith Films, Disney, United International Pictures, Next Film, Imperial CinePix, Warner Bros. Entertainment Polska, Forum Film Poland, Mówi Serwis, Telewizja Polska S.A.

Od 2012 r. Kino współpracuje z firmą KinAds, która jest największym w Polsce brokerem i operatorem reklamowym sieci kin.

POK posiada kino cyfrowe, obecnie jest to technologia 2D. Kino funkcjonuje w systemie weekendowym od piątku do niedzieli oraz w dni robocze na specjalne życzenie widzów. Organizowane są dodatkowe seanse dla uczniów szkół, przedszkoli oraz innych instytucji. Nowoczesna sala kinowa – widowiskowa mieści 220 osób – 152 na sali głównej i 68 na balkonie. Mieszkańcy Pasłęka i okolic od chwili wznowienia działalności pasłęckiego kina mogli obejrzeć wiele premier i nowości filmowych. Co roku w kinie uroczyście obchodzone są Walentynki, Dzień Kobiet, Dzień dziecka, Halloween oraz Mikołajki. Podczas tych cyklicznych imprez, poza projekcją filmu, odbywają się również występy zespołów sekcji POK, występy wokalistów i zespołów spoza naszego miasta, konkursy oraz inne atrakcje.

Poniższa tabela przedstawia dane dotyczące liczby sprzedanych biletów oraz przychodów kina POK w latach 2020-2023:

Rok	Liczba sprzedanych biletów	Przychód netto
2020	5 155	67.175,01
2021	5 817	75.065,65
2022	10 648	139 171,41
2023	8 573	123 841, 67

Ilość sprzedanych biletów w danym roku wynika głównie z ilości premier filmowych. Do dobrego wyniku kina w 2023 roku oraz w latach poprzednich przyczyniły się również działania promocyjne POK. Wyniki te wypracowane zostały przy niezmienionej sytuacji kadrowej.

Zajęcia warsztatowe

W Pasłęckim Ośrodku Kultury działają niżej wymienione zespoły artystyczne, realizujące zaplanowane zajęcia edukacyjne. Biorą one udział w przedsięwzięciach kulturalnych lokalnych, regionalnych i ogólnopolskich. W roku 2022 nastąpiło częściowe zniesienie obostrzeń covidowych, które miało pozytywny wpływ na powrót do regularnych zajęć odbywających się w Pasłęckim Ośrodku Kultury. W roku 2023 wszystkie sekcje powróciły do regularnej działalności.

- **Sekcja folklorystyczna**

Zespół folklorystyczny seniorów "**Pasłęczanie**" (wcześniej „Dziad i Baba”) istnieje od ponad trzydziestu lat. Pasłęk nie ma własnej tradycji kultury ludowej, inaczej niż Warmia i Mazury. Dlatego

zespół w swoim programie korzysta z bogactwa kultury warmińskiej – stroje, pieśni, tańce i obyczaje. Twórczynią i długoletnim kierownikiem artystycznym zespołu była ś.p. Krystyna Akmin. Od 2004 r. zespołem kieruje Edyta Godzieba.

„Pasłęczanie” w latach 2020-2023 z sukcesami brali udział w: XXIII Festiwalu Folklorystycznym „Spotkania z folklorem” w Szwałkowie, "Międzynarodowym Przeglądzie Zespołów Ludowych" w Kurzętniku, w Gietrzwałdzie na „Festiwalu kultur – Warmia, Mazury, Powiśle”, XII Spotkaniach z Folklorem w Miłakowie (nagroda za udział), IV Morańskim Przeglądzie Form Folklorystycznych „Haneczka 2022” (nagroda za udział), XI Przeglądzie Zespołów Ludowych w Kurzętniku, XVI Ogólnopolskich Spotkaniach Kapel i Zespołów Ludowych "Folklor i Biesiada" w Kwidzynie - 1 miejsce w kategorii zespołów śpiewaczych, 24 Festiwalu „Spotkania z folklorem” w Szwałkowie, udział w Festiwalu Folkloru „Bursztynowe Korale” – Centrum Spotkań Europejskich Światowid w Elblągu (2022), XII Przeglądzie Zespołów Ludowych w Kurzętniku (2023), XXXVII Wojewódzkim Przeglądzie Kapel i Zespołów Śpiewaczych Warmii i Mazur w Jezioranach (2023). W 2022 roku miało miejsce także nagranie zespołu „Pasłęczanie” do programu w TVP3 Olsztyn, koncert na Dożynkach Gminnych w Zielonce Pasłęckiej, koncert z okazji Dnia Matki w POKu. W roku 2023 zespół wystąpił podczas 105. Rocznicy Odzyskania Niepodległości przez Polskę.

Wielu członków zespołu folklorystycznego „Pasłęczanie” zostało odznaczonych odznaką „Zasłużony dla Kultury Polskiej” nadaną przez Ministra Kultury i Dziedzictwa Narodowego.

W 2022 roku Zespół Folklorystyczny „Pasłęczanie” obchodził Jubileusz 40-lecia swojej działalności artystycznej. Jest to najstarszy zespół Pasłęckiego Ośrodka Kultury. W sierpniu 2023 roku Zespół Folklorystyczny "Pasłęczanie" z okazji 40.lecia działalności otrzymał Nagrodę Ministra Kultury i Dziedzictwa Narodowego.

- **Kapela „Sztama”**

Kapela Sztama została założona w 1992 r. przez Władysława Króla w Jelonkach. Od 2005 r. występuje pod egidą Pasłęckiego Ośrodka Kultury. Wykonuje przede wszystkim utwory własnej kompozycji i według własnych opracowań muzycznych. Skład kapeli: Jerzy Mudry – skrzypce, Zbigniew Szutkowski – banjo, Henryk Dąbrowski – akordeon, Jan Nowak – gitara, Witold Kosiorek – wokół, instrumenty perkusyjne, Wiesław Nasiadko - gitara basowa, kierownik kapeli.

Z okazji jubileuszu 28-lecia kapeli wydano płytę z nagraniami Kapeli. Płyta została nagrana w Studiu Muzycznym POK. Wydanie płyty sfinansowała Gmina Pasłęk. Kapela Sztama wystąpiła m.in. w 2021, 2022 oraz 2023 roku podczas uroczystości wręczenia medali „Za Długoletnie Pożycie Małżeńskie” w części artystycznej w sali widowiskowo-kinowej POK.

W 2022 roku Kapela „Sztama” obchodziła 30-lecie swojej działalności artystycznej. Kapela wystąpiła w trakcie uroczystości jubileuszowej 725-lecia m.in. ze swoją autorską piosenką pt. „Mury”.

- **Zespół „Knitter's Band”**

Zespół "Knitter's Band" działa przy Pasłęckim Ośrodku Kultury od 2019 roku i jest prowadzony przez Jarosława Kostyrę. Uczestniczy w wielu różnych uroczystościach na terenie Pasłęka m.in. Gala Wolontariatu, Artystyczne Lato oraz uroczystości okolicznościowe. Zespół wykonuje znane standardy piosenek polskich i zagranicznych. Skład zespołu: Roman Apoloniusz Knitter - wokół, gitara, Izabela Charmuszko – wokół, Stanisław Źylis - gitara basowa, wokół, Wojciech Szewczyński – perkusja.

- **Zespół ludowy „Aniolowo”**

Zespół działa pod egidą Burmistrza Pasłęka i Pasłęckiego Ośrodka Kultury od 2019 r.

- **Sekcja plastyczna**

Od 2014 r. sekcja plastyczna prowadzona jest przez Małgorzatę Kusyk. Zajęcia realizowane są dla dzieci, młodzieży oraz dorosłych. W ramach działalności sekcji organizowane są konkursy plastyczne. Co roku w czasie ferii zimowych i wakacji sekcja organizuje otwarte warsztaty plastyczne o różnych tematykach.

Sekcja zajmuje się również wykonywaniem dekoracji, grafiki użytkowej i reklamy na rzecz gminy i na zlecenia firm.

- **Sekcja modelarstwa**

Najstarszą sekcją POK jest sekcja modelarstwa – założona w 1965 r. przez śp. Witolda Marszałkowskiego. Przeszła ona długą drogę rozwoju wraz z postępowaniem technicznym oraz zastosowaniem nowych urządzeń i materiałów modelarskich. Sekcja posiada bogaty dorobek oraz wiele zdobytych nagród na zawodach i przeglądach regionalnych i ogólnopolskich. Sekcja prowadzi zajęcia w dwóch grupach wiekowych (starszej i młodszej) i zajmuje się budową modeli lotniczych i pływających. Instruktorem jest Mirosław Dubert.

- **Grupa teatralna**

Grupa teatralna powstała w 2012 r. Jej powstanie ściśle wiąże się ze współpracą Pasłęckiego Ośrodka Kultury z Teatrem im. Aleksandra Sewruka w Elblągu (prowadzona jest przez Marcina Tomasiaka – aktora elbląskiego Teatru). Występy młodych aktorów często uświetniają imprezy organizowane przez POK – grupa występowała m.in. w czasie Pasłęckiej Wiosny Teatralnej. Grupa teatralna uczestniczyła także w warsztatach teatralnych organizowanych przez POK i prowadzonych przez

doświadczonych aktorów i instruktorów (Marcin Tomasik, Piotr Szejn – aktorzy Teatru im. A. Sewruka w Elblągu oraz Jerzy Kaszuba – instruktor teatralny z Sieradza).

W 2020 roku podczas „Pasłęckiej Wiosny Teatralnej” wystąpiła grupa teatralna POK oraz grupa z Zielonki Pasłęckiej w przedstawieniu Aleksandra Fredry pt. „Zemsta”. Premiera przedstawienia odbyła się w Filii Pasłęckiego Ośrodka Kultury w Zielonce Pasłęckiej 18 września 2020 roku - spektakl ten został nagrodzony w ramach "Pasłęckiego Wydarzenia Roku 2020" w kategorii kultura. W 2021 roku w ramach „Pasłęckiej Wiosny Teatralnej” Grupa Teatralna POK oraz Grupa z Zielonki Pasłęckiej wystąpiła w przedstawieniu Aleksandra Fredry pt. „Zemsta”. Sztukę wystawiono sześć razy. Grupa Teatralna POK zaprezentowała także trzy razy sztukę pt. „Listy z domu wariatów” na podstawie wierszy Tadeusza Zawadowskiego. W roku 2022 Grupa Teatralna zmieniła swój skład osobowy i pracowała na spotkaniach w sekcji oraz podczas warsztatów teatralnych doskonaląc swój warsztat aktorski. W roku 2023, już w nowym składzie, Grupa Teatralna wystawiła swój premierowy spektakl „Mały Książę” podczas „Pasłęckiej Wiosny Teatralnej”. Spektakl został wystawiony cztery razy ciesząc się dużym zainteresowaniem dzieci i młodzieży z pasłęckich szkół.

- **Sekcja wokalna**

Młodzi wokaliści z sekcji wokalne (prowadzonej do 2015 r. przez Bartosza Krzywdę – znanego animatora ruchu muzycznego z Elbląga, od 2015 r. instruktorem jest Wojciech Haza) z wielkim powodzeniem biorą udział w festiwalach muzycznych i uroczystościach okolicznościowych. W 2020 roku soliści sekcji wokalne POK wzięli udział w I Konkursie Piosenki Dziecięcej i Młodzieżowej pt. „Złoty Mikrofon” zorganizowanym przez Centrum Kulturalno-Biblioteczne w Dobrym Mieście. W 2021 roku soliści wzięli udział w XXII Wojewódzkim Festiwalu Kolęd i Pastorałek "Śpiewajmy Maleńkiemu" w Morągu, w którym w dwóch kategoriach wiekowych zajęli drugie miejsca. Sekcja wokalna uświetnia także swoimi występami lokalne imprezy i uroczystości takie jak: koncert kolęd i pastorałek, Motomikołaje, Walentynki, Dzień Kobiet, uroczystość odsłonięcia pomnika Pamięci Ofiar Zbrodni Katyńskiej, Nowy Rok, 105. Rocznica Odzyskania Niepodległości przez Polskę., uroczystość wręczenia medali za długoletnie pożycie małżeńskie.

- **Studio muzyczne**

Pasłęcki Ośrodek Kultury zrealizował zakup sprzętu w ramach PROW 2007-2013 „Małe Projekty”, tytuł projektu „Studio Muzyczne POK”. Głównym urządzeniem do obróbki dźwięku jest profesjonalny komputer i program muzyczny. Zakupiono również urządzenia, które są wykorzystywane do prób i nagrań. Udostępnienie profesjonalnego sprzętu muzycznego daje możliwość realizacji artystycznej mieszkańcom naszej gminy a przede wszystkim młodzieży. Jest to pierwsza pracownia muzyczna z profesjonalną salą prób na obszarze wszystkich gmin wiejskich Kanału Elbląskiego. W

studiu muzycznym POK odbywają się także warsztaty muzyczne, których tematem jest nagrywanie i realizacja dźwięku. W ramach działań promocyjnych na rzecz miasta i gminy Pasłęk w studiu zostały zrealizowane następujące płyty: nagranie muzyki (film promocyjny gminy Pasłęk) 2014 r., nagranie płyty DVD (organy) Krzysztof Urbaniak 2014-2015 r., nagrania kolęd (organy) K. Urbaniak 2014-2015 r., nagrania płyty audio (organy) K. Urbaniak 2016 r., nagrania podkładów muzycznych 2017 r., nagrania (Kapela Sztama) 2017-2018 r.

W 2020 roku w studiu muzycznym POK zostały nagrane i wydane dwie płyty z okazji 30-lecia Samorządu Miasta i Gminy Pasłęk. Pierwsza płyta pt. „A my gramy i śpiewamy” nagrana została przez kapelę Sztama z Pasłęckiego Ośrodka Kultury. Druga płyta zawiera nagranie muzyki i śpiewu dokonane w kościele św. Bartłomieja w Pasłęku, w którym udział wzięli Akademicki Chór Uniwersytetu Morskiego w Gdyni wraz z sopranistką Marią Hill pod batutą dyrygenta Karola Hilla. Całość nagrania swoją grą na zabytkowych organach Andreasa Hildebranda z 1719 roku uświetnił organista Krzysztof Urbaniak. W roku 2020 zostały także nagrane piosenki do płyty grupy „Bez Idola”. W 2021 w studiu muzycznym POK została nagrana płyta Parafialnej Orkiestry Dętej z Zielonki Pasłęckiej, która została wydana przy współudziale pasłęckiego samorządu. W roku 2022 w studiu muzycznym POK została nagrana płyta Orkiestry Dętej Ochotniczej Straży Pożarnej z Zielonki Pasłęckiej. W roku 2023 została nagrana płyta Orkiestry Zespołu Państwowych Szkół Muzycznych im. K. Wiłkomirskiego w Elblągu. Pomysłodawcą przedsięwzięcia był Burmistrz Pasłęka dr Wiesław Śniecikowski, a koordynatorem Pasłęcki Ośrodek Kultury. Wydano 1500 sztuk płyt. Nagrania zrealizowano w Kościele św. Bartłomieja w Pasłęku, przy akompaniamencie zabytkowych organów Andreasa Hildebrandta, na których zagrał organista Marek Rogalski. Projekt zrealizowano w partnerstwie z Prezydentem Miasta Elbląg Witoldem Wróblewskim.

- **Sekcja filmowa**

Sekcja filmowa powstała w 2016 r., skupia amatorów filmowania, którzy realizując swoje zainteresowania, dokumentują wspomnienia najstarszych mieszkańców Pasłęka oraz bieżące wydarzenia z życia miasta. Materiały filmowe i zdjęcia wykorzystywane w filmach są, w znacznej większości, autorstwa członków grupy albo są udostępniane przez mieszkańców lub pochodzą z zasobów archiwalnych dostępnych w Internecie. Dzięki współpracy z Biblioteką Publiczną wiele materiałów pozyskano również z tego źródła. Sekcja zrealizowała kilkadziesiąt filmów, które są dostępne w POK. Realizatorami filmów są: Barbara Nowak i Jerzy Miąskowski.

- **POK Dance**

Sekcja POK Dance działa w Pasłęckim Ośrodku Kultury od 12 września 2012 r. W ramach sekcji prowadzone są zajęcia taneczne: Balet klasyczny z elementami tańca współczesnego, Kids Dance, Gimnastyka artystyczna z przyborem, rytmika, taniec współczesny z elementami gimnastyki artystycznej, taniec współczesny/modern jazz. Sekcja POK Dance działa dzięki współpracy nawiązanej przez Pasłęcki Ośrodek Kultury z elbląskim Centrum Tańca Cadmans. Grupy taneczne prowadzone są przez profesjonalnych instruktorów.

W ramach działalności sekcji POK Dance zorganizowano w POKu wiele warsztatów tanecznych (latino solo, hip-hop, house, dancehall, popping, warsztaty akrobatyczno-gimnastyczne, samba brazylijska,) cieszących się wielką popularnością.

Pasłęcki Ośrodek Kultury we współpracy z Centrum Tańca Cadmans organizował także Zimowe Warsztaty Taneczne w Elblągu, Obóz Gimnastyczno-Akrobatyczny w Gdańsku, warsztaty taneczne jazz z Klaudią Tyżaj w Centrum Tańca Cadmans. Od 2013 r. Pasłęcki Ośrodek Kultury we współpracy z Centrum Tańca Cadmans współorganizuje coroczną Galę Taneczną, która odbywa się w Teatrze im. A. Sewruka w Elblągu. Podczas Gali prezentują się tancerze z sekcji POK Dance szkoleni w takich stylach jak: balet klasyczny, cheerleading oraz zumba.

W latach 2020-2023 tancerze z sukcesem brali udział w: Ogólnopolskich Konfrontacjach Tanecznych w Elblągu 2022 (kategorii Modern/Contemporary: zespół taneczny "Epoca Junior" w przedziale wiekowym do 11 lat zdobył 3 miejsce, a zespół "Epoca" w przedziale wiekowym od 12 do 15 lat zdobył 5 miejsce), Ogólnopolskim Festiwalu Tańca "Białobrzski Dance Show" 2022 (w kategorii Jazz zespół taneczny "Epoca Junior" w przedziale wiekowym do 10 lat zdobył 3 miejsce, a zespół "Epoca" w kategorii Modern, w przedziale wiekowym od 11 do 13 lat zdobył 1 miejsce), Ogólnopolskich Konfrontacjach Tanecznych w Elblągu 2023 (drugie miejsce w kategorii Modern/Contemporary w przedziale wiekowym do 9 - 11 lat).

Współpraca Pasłęckiego Ośrodka Kultury z sołectwami, szkołami i innymi podmiotami

POK, na wniosek poszczególnych sołectw, zapewniał pomoc organizacyjną lub oprawę artystyczną przy organizacji imprez sołeckich zarówno w 2023 roku jak i w latach poprzednich.

Wyrazem współpracy z sołectwami jest coroczny udział Pasłęckiego Ośrodka Kultury w Dożynkach Diecezjalnych w Zielonce Pasłęckiej, będących również główną uroczystością dożynkową gminy. Dożynki Gminne w roku 2023 odbyły się w Zielonce Pasłęckiej w dniu 17 września. 23 kwietnia 2022 w Domu Kultury w Zielonce Pasłęckiej odbył się koncert promujący płytę Orkiestry Dętej Ochotniczej Straży Pożarnej oraz uroczysty jubileusz 95-lecia Orkiestry. W 2023 roku w

Domu Kultury w Zielonce Pasłęckiej miał miejsce wernisaż wystawy pt. „Na nowej ziemi. Zielonka Pasłęcka i jej mieszkańcy”.

Imprezy oraz uroczystości kulturalne na terenie Gminy Pasłęk w 2023 roku

Jednym z głównych kierunków działalności Pasłęckiego Ośrodka Kultury jest organizowanie imprez kulturalnych dla mieszkańców gminy oraz uroczystości upamiętniających wydarzenia historyczne i uświetniających wydarzenia bieżące.

Pasłęcki Ośrodek Kultury w ramach swoich działań prowadzi również współpracę z Orkiestrą Ochotniczej Straży Pożarnej z Zielonki Pasłęckiej oraz Orkiestrą Parafialną z Zielonki Pasłęckiej, czego efektem jest udział orkiestr w imprezach odbywających się na terenie miasta i gminy Pasłęk.

Imprezy kulturalne oraz uroczystości upamiętniające wydarzenia historyczne lub uświetniające wydarzenia bieżące zorganizowane przez POK lub z udziałem POK-u w 2023 roku:

Nazwa wydarzenia	Miejsce
Koncert zimowy „Pod świątecznym drzewkiem” w wykonaniu uczniów klasy V Ogólnokształcącej Szkoły Muzycznej II stopnia w Elblągu	Sala widowiskowo-kinowa POK
Pasłęckie Wydarzenie Roku 2022 oraz Koncert Noworoczny w wykonaniu Katarzyny Zawady	Sala widowiskowo-kinowa POK
31 Finał Wielkiej Orkiestry Świątecznej Pomocy	Sala widowiskowo-kinowa POK
Ferie zimowe – studio muzyczne	Pasłęcki Ośrodek Kultury
Ferie zimowe – zajęcia plastyczne	Pasłęcki Ośrodek Kultury
Ferie zimowe – otwarte zajęcia modelarskie	Pasłęcki Ośrodek Kultury
Ferie zimowe - otwarte zajęcia sekcji wokalne	Pasłęcki Ośrodek Kultury
Ferie zimowe – seanse kinowe	Sala widowiskowo-kinowa POK
Zajęcia z tańca współczesnego ze wstążką dla dzieci i młodzieży	Pasłęcki Ośrodek Kultury
Walentynki w Kinie Zamkowym	Sala widowiskowo-kinowa POK
Dwa seanse spektaklu teatralnego pt. „Królowna Śnieżka” w wykonaniu starszej grupy teatralnej działającej w Młodzieżowym Domu Kultury w Elblągu	Sala widowiskowo-kinowa POK
Darmowe zajęcia jogi dla dzieci	Pasłęcki Ośrodek Kultury

Warsztaty teatralne prowadzone przez Marcina Tomasika aktora Teatru im. Aleksandra Sewruka w Elblągu.	Pasłęcki Ośrodek Kultury
Wystawa oraz recital pt. „Dźwiękiem malowane” autorstwa Zbigniewa Hofmana – z okazji Dnia Kobiet	Sala widowiskowo-kinowa POK
Jarmark Wielkanocny	Kino Zamkowe
Wernisaż wystawy IPN pt. „Panteon polskiego antykomunizmu”	Galeria POK
XI Pasłęcka Wiosna Teatralna Spektakle „Adonis ma gościa”, „Mały Książę”, „Mój boski rozwód”	Sala widowiskowo-kinowa POK
Koncert z okazji Dnia Matki w wykonaniu Katarzyny Zawady	Sala widowiskowo-kinowa POK
XXV Warmińsko Mazurskie Dni Rodziny	Park Rekreacyjno - Edukacyjny
Udział sekcji POK Dance w Ogólnopolskich Konfrontacjach Tanecznych w Elblągu	Udział w konkursie
XIX Wojewódzki Konkurs Wokalny TALENT 2023 pod hasłem: „Śladami Agnieszki Osieckiej”	Sala widowiskowo-kinowa POK
Nagrania do płyty CD z utworami w wykonaniu Orkiestry Zespołu Państwowych Szkół Muzycznych w Elblągu	Kościół św. Bartłomieja w Pasłęku
Wernisaż prac malarskich Zbigniewa T. Szmurło pt. „WYPOGADZA SIĘ NAD NASZYM OGRODEM”	Galeria POK
„IX Pasłęcki Festyn Ekologiczny 2023”	Park Ekologiczny, współorganizacja wydarzenia
X Gala Taneczna	Teatr im. Aleksandra Sewruka w Elblągu
Udział zespołu folklorystycznego „Pasłęczanie” w XII Przeglądzie Zespołów Ludowych w Kurzętniku	Udział w konkursie
Festiwal Orkiestr Dętych Zadanie było współfinansowane ze środków Samorządu Województwa Warmińsko-Mazurskiego oraz Pasłęckiego Samorządu.	Park Rekreacyjno - Edukacyjny
„Artystyczne Lato Pasłek 2023” – koncert zespołu „Czas na rewolucję”	Park Rekreacyjno - Edukacyjny
Wakacyjne seanse w Kinie Zamkowym	Sala widowiskowo-kinowa POK
Wernisaż wystawy IPN pt. „Witold Pilecki”	Galeria POK
Koncert z udziałem Anastazji Simińskiej, Elbląskiej Orkiestry Kameral-	Kościół św. Bartłomieja w Pasłęku, współorga-

nej oraz Andrzeja Borzyma z zespołem. Koncert został zorganizowany w ramach Elbląg Music Festival	nizacja wydarzenia
Udział zespołu folklorystycznego „Pasłęczanie” w XXXVIII Wojewódzkim Przeglądzie Kapel Zespołów Śpiewaczych Warmii i Mazur w Jezioranach.	Udział w konkursie
Spektakl teatralny „Magik” w wykonaniu aktorów Teatru im. A. Sewruka w Elblągu.	Sala widowiskowo-kinowa POK
Wakacyjne zajęcia w sekcji wokalne POK	Pasłęcki Ośrodek Kultury
Wakacyjne zajęcia aerobiku	Pasłęcki Ośrodek Kultury
„Artystyczne Lato Pasłek 2023” – Koncert zespołu „Bez Idola”	Sala widowiskowo-kinowa POK
Wakacyjne zajęcia jogi	Pasłęcki Ośrodek Kultury
„Artystyczne Lato Pasłek 2023” – Koncert zespołu „Kamizelka”	Sala widowiskowo-kinowa POK
„Artystyczne Lato Pasłek 2023” – Koncert Magdaleny Poronin z zespołem	Sala widowiskowo-kinowa POK
Zajęcia plastyczne, taneczne, sportowe, integracyjno-ruchowe, teatralne, kulinarne, recytatorskie oraz wycieczki rowerowe i piesze i wakacyjne spotkania przy ognisku	Filia POK – Dom Kultury w Zielonce Pasłęckiej
XXVI Jubileuszowy Plener Malarski „Pasłęckie Barwy Jesieni 2023”	Galeria POK
Warsztaty teatralne prowadzone przez Marcina Tomasika aktora Teatru im. Aleksandra Sewruka w Elblągu.	Pasłęcki Ośrodek Kultury
Wernisaż wystawy poplenerowej pleneru malarskiego „Pasłęckie Barwy Jesieni”.	Galeria POK
Plenerowy spektakl teatralny „Mikołaj Kropielnik z Olsztyna” w wykonaniu Olsztyńskiego Teatru Lalek	Scena przy Zamku
Wakacyjne zajęcia plastyczne	Pasłęcki Ośrodek Kultury
Dożynki Gminne w parafii św. Jana Chrzciciela w Zielonce Pasłęckiej	Współorganizacja wydarzenia
Otwarte zajęcia w sekcji POK Dance	Pasłęcki Ośrodek Kultury
Uroczystość wręczenia medali „Za Długoletnie Pożycie Małżeńskie” – występ sekcji wokalne POK	Sala widowiskowo-kinowa POK
Koncert Zaduszkowy Tomasza Steńczyka	Sala widowiskowo-kinowa POK
105. Rocznica Odzyskania Niepodległości przez Polskę	Plac przy pomniku upamiętniającym 100-lecie odzyskania przez Polskę Niepodległości
Dwa seanse teatralnego spektaklu profilaktycznego dla dzieci klas 1 - 3 szkół podstawowych z Gminy Pasłek pt. "Smocza intryga". Widowisko zawierało treści z zakresu problematyki antyalkoholowej i przeciwdziałaniu przemoc w rodzinie.	Sala widowiskowo-kinowa POK

Spektakl komediowy pt. Weekend z R. „A. Surfeit of Lovers”	Sala widowiskowo-kinowa POK
Motomikołajki - parada motocyklistów, przekazanie paczek, koncert kolęd i pastorałek w wykonaniu solistów sekcji wokalnejs POK	Plac św. Wojciecha
Mikołajki w Kinie Zamkowym	Sala widowiskowo-kinowa POK
Mikołajki w sekcjach POK	Pasłęcki Ośrodek Kultury
Wernisaż wystawy pt. „Boże Narodzenie w sztuce”	Galeria POK
Spotkanie z książką Johanna Christoha Wedeke „Prusy Relacja z podróży Oberlandczyka” w tłumaczeniu Magdaleny Żółtowskiej-Sikory	Sala widowiskowo-kinowa POK
Koncert świąteczny w wykonaniu zespołu ”Vintage Trio”	Sala widowiskowo-kinowa POK
Sylwester – występ sekcji wokalnejs POK	Scena przy Zamku

2. Realizacja zadań w zakresie kultury przez Burmistrza Pasłęka przy współdziałaniu z Biblioteką Publiczną w Pasłęku, w 2023 roku

Biblioteka Publiczna w Pasłęku jest samorządową instytucją kultury, działającą w obrębie krajowej sieci bibliotecznej. Placówka posiada osobowość prawną i jako taka podlega wpisowi do rejestru instytucji kultury prowadzonego przez organizatora, którym jest Rada Miejska w Pasłęku. Funkcjonowanie bibliotek publicznych na terenie miasta i gminy jest jednym z zadań własnych gminy – zgodnie z art. 7 ust. 1 pkt 9 ustawy o samorządzie gminnym.

Sieć biblioteczną na terenie miasta i gminy Paslęk tworzą:

- Biblioteka Publiczna w Pasłęku;
- Filia Biblioteki Publicznej w Zielonce Pasłęckiej.

Główne cele biblioteki, realizowane także w 2023 r., to:

- rozwijanie i zaspokajanie potrzeb czytelniczych i informacyjnych wszystkich jej użytkowników,
- upowszechnianie wiedzy i nauki,
- rozwój i popularyzacja kultury.

Kierunki rozwoju i działania (w tym udział w programach, realizacja projektów) Biblioteki realizowane są przy współdziałaniu z Burmistrzem Pasłęka.

Finanse Biblioteki

Podstawowym źródłem finansowania działalności biblioteki jako samorządowej instytucji kultury jest dotacja z budżetu gminy jako organizatora biblioteki, co pozwala na pokrycie podsta-

wowych kosztów bieżącej działalności i zobowiązań. Biblioteka może osiągać także inne dochody (katalog możliwości mocno ograniczony zapisami ustawowymi), w tym: dochody własne oraz dotacje ze środków pozabudżetowych na dofinansowanie realizacji projektów własnych, udział w programach, np. na zakup nowości wydawniczych.

Budżet Biblioteki Publicznej i jej filii w roku 2023 w porównaniu z latami poprzednimi:

Rok	Budżet ogółem	Dotacja z budżetu organizatora	Dotacja MKiDN	Środki wypracowane przez bibliotekę	Pozostałe pozyskane środki (fundacje)
2020	653631	624003	13170	1346,03	3600
2021	682216	622000	41570	451	2580
2022	754832	723955	14888	1100	11.400 oraz 3.489 (odsetki bankowe)
2023	962053	927550	0	7503	15000

Budżet Biblioteki systematycznie wzrasta, głównie ze względu na zwiększone koszty pracy. Tendencje te dotyczyły także 2023 roku.

Liczba zakupionych książek w przeliczeniu na 1000 mieszkańców

Zestawienia porównawcze AFBP

(Analiza Funkcjonowania Bibliotek Publicznych - <https://afb.amu.edu.pl/AFB>)

Dla porównania wybrano wszystkie 119 bibliotek publicznych województwa warmińsko-mazurskiego.

Rok	Wartość - Biblioteka Publiczna w Pasłęku	Średnia	Mediana	Maksimum	Minimum
2020	91,2	108,6	105,5	253,5	0
2021	82,6	108,2	94,7	262,9	0
2022	83,4	114,5	106,8	353,0	5,9

W roku 2022 liczba zakupionych egz. na 1000 mieszkańców gminy Pasłęk to ok. 82,6 egz. Jest to podstawowy wskaźnik wpływający na poziom czytelnictwa oraz wykorzystanie zbiorów przez

mieszkańców. Rok 2023 to zwiększenie środków na zakup nowości wydawniczych (książki, gry planszowe) i wzrost liczby nowości książkowych do 1741.

W 2023 roku wzrosły koszty wszelkich zleconych umów i ustawowo wymaganych działań czy usług, towarów a zwłaszcza książek, co miało wpływ na ofertę Biblioteki.

Dane dotyczące działalności Biblioteki w 2023 roku i latach poprzednich – podstawowe dane:

	2019	2020	2021	2022	2023
Liczba użytkowników	1549	1345	1529	1675	1788
Zbiory biblioteczne					
Liczba zbiorów bibliotecznych	79082	59086	56357	58557	56224
Liczba nabytków	1189	2461	2252	2199	2325
Liczba zakupionych książek	1072	1327	1580	1535	1741
Liczba ubytków	9744	23784	4853	0	4658
Liczba czasopism bieżących	25	21	14	14	14
Liczba zbiorów opracowanych komputerowo	81,78%	-89,37%	93,47%	93,56%	98,99%
Usługi i korzystanie z biblioteki					
Liczba odwiedzin fizycznych w bibliotece	41354	21574	37874	41900	44563
Liczba odwiedzin wirtualnych	8927	6417	12693	11546	12894
Liczba wypożyczeń na zewnątrz	22041	20111	27606	31067	33280
Liczba egzemplarzy udostępnionych na miejscu	4235	1378	242	1031	261
Liczba uczestników imprez organizowanych przez bibliotekę	2860	463	699	2572	1610
Inne szkolenia i zajęcia edukacyjne organizowane przez bibliotekę – liczba uczestników	1036	67	974	2077	2380
Inne szkolenia i zajęcia edukacyjne organizowane przez bibliotekę – liczba	97	7	50	105	142

godzin					
Liczba uczestników szkoleń bibliotecznych dla użytkowników	974	0	74	263	368
Liczba udzielonych informacji	7434	2765	6355	9628	10352

Wskaźniki charakteryzujące działalność Biblioteki Publicznej w 2023 r. na tle lat poprzednich.

	2019	2020	2021	2022	2023
Liczba zbiorów bibliotecznych w przeliczeniu na 1000 mieszkańców	4078	3059	2947	3156	3058
Liczba czasopism bieżących w przeliczeniu na 1000 mieszkańców	1,08	1,09	0,73	0,75	0,76
Liczba zakupionych książek w przeliczeniu na 1000 mieszkańców	55,3	70,4	82,6	82,7	94,7
Liczba stanowisk komputerowych z dostępem do Internetu w przeliczeniu na 1000 mieszkańców	0,67	0,57	0,68	0,7	0,7
Wypożyczenia zbiorów w przeliczeniu na mieszkańca	1,1	1	1,4	1,7	1,8
Wykorzystanie zbiorów w bibliotece w przeliczeniu na mieszkańca	0,2	0,1	0	0,1	0
Odwiedziny fizyczne w bibliotece w przeliczeniu na mieszkańca	2,1	1,1	2,0	2,3	2,4
Odwiedziny wirtualne w przeliczeniu na mieszkańca	0,5	0,3	0,7	0,6	0,7
Udział użytkowników w imprezach bibliotecznych w przeliczeniu na 1000 mieszkańców	201	27	87	251	217
Udział uczestników szkoleń dla użytkowników w przeliczeniu na 1000 mieszkańców	50	0	4	14	20
Wydatki biblioteki w przeliczeniu na użytkownika	347,8	486	446,2	448,6	538,1
Wydatki na zbiory biblioteczne w przeliczeniu na mieszkańca	1,86	1,86	2,65	3,19	3,73
Wykwalifikowani pracownicy jako procent wszystkich pracowników działalności podstawowej	0	0	0	0	0
Procent budżetu organizatora przeznaczony na bibliotekę	0,6	0,6	0,6	0,6	0,7
Procent budżetu biblioteki uzyskany ze specjalnych grantów lub dochodów własnych	3,0	7	6,5	3,5	2,3

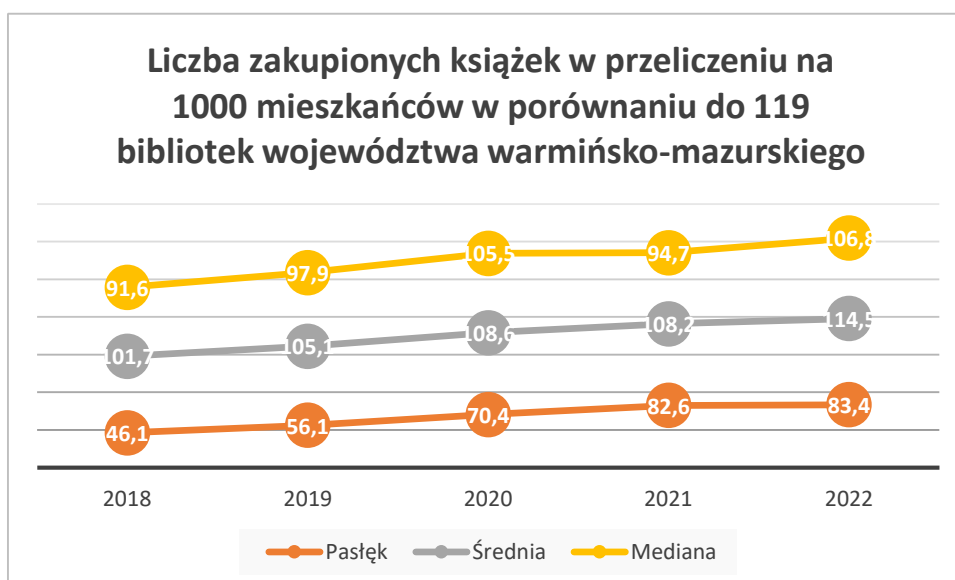
Wskaźniki charakteryzujące bibliotekę na tle województwa.

W poniższej analizie uwzględniono województwo warmińsko-mazurskie i znajdujące się w bazie biblioteki, których liczba wynosi 119. Na dzień sporządzania raportu nie są dostępne dane porównawcze za rok 2023.

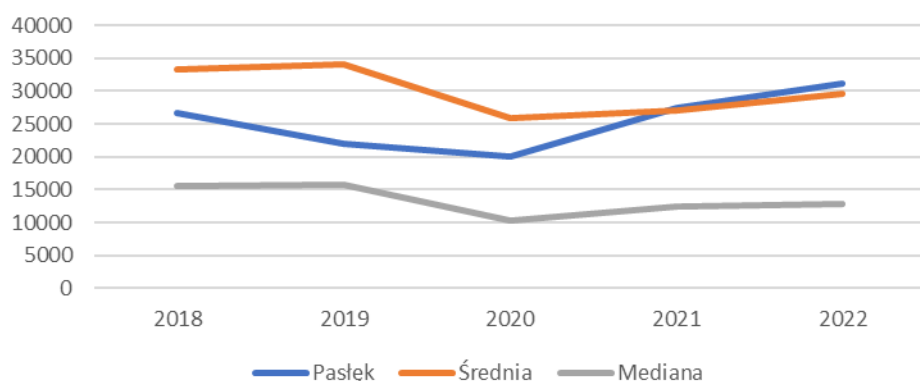
Szczegółowa analiza wykazuje w znacznej większości przypadków niskie, w porównaniu do średniej (lub mediany) wydatki na zbiory biblioteczne (czasopisma, książki) co przekłada się automatycznie na niską liczbę zakupionych książek w przeliczeniu na 1000 mieszkańców czy prenumerowanych czasopism.

Liczba tytułów czasopism bieżących w przeliczeniu na 1000 mieszkańców:

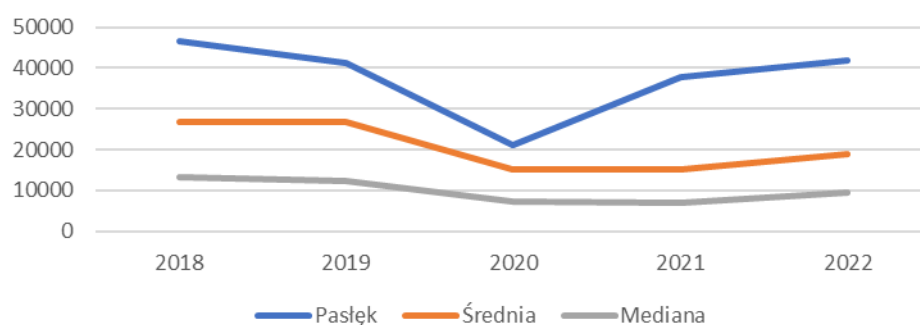
Rok	Biblioteka Publiczna w Pasłęku	Średnia	Mediana	Maksimum	Minimum
2017	1,39	2,34	1,81	19,11	0,00
2018	1,49	2,17	1,81	22,84	0,00
2019	1,29	2,22	1,77	22,38	0,00
2020	1,09	1,94	1,57	20,68	0,00
2021	0,73	1,58	1,28	18,26	0,0
2022	0,75	1,62	1,22	14,54	0



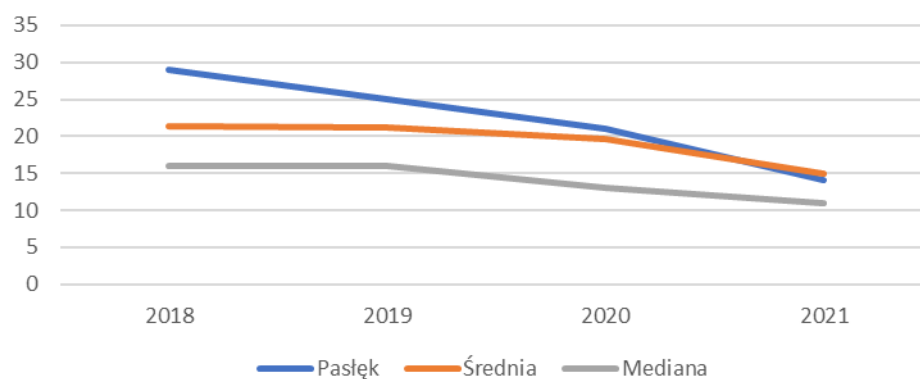
Liczba wypożyczeń na zewnątrz w porównaniu do 119 bibliotek województwa warmińsko-mazurskiego



Liczba odwiedzin fizycznych w porównaniu do 119 bibliotek województwa warmińsko-mazurskiego



Liczba czasopism bieżących - w porównaniu do 119 bibliotek województwa warmińsko-mazurskiego



Liczba odwiedzin fizycznych w Bibliotece

Zestawienia porównawcze AFBP

Dla porównania wybrano dane dotyczące wszystkich dostępnych 119 bibliotek województwa warmińsko-mazurskiego.

Rok	Biblioteka Publiczna w Pasłęku	Średnia	Mediana	Maksimum	Minimum
2017	72.364	28.728,55	13.161	418.812	1.294
2018	46.531	26.759,46	13.353	388.762	814
2019	41.354	26.646,46	12.451	395.508	400
2020	21.077	15.223,74	7.165	221.767	679
2021	37.877	15.102,60	6.994	245.381	230
2022	41.900	18.913,34	9.575	269.654	1201

Lata 2021-2023 to wzrosty podstawowych wskaźników, w tym wymienionego powyżej wskaźnika odwiedzin, który na tle pozostałych bibliotek województwa znacznie się wyróżnia, na plus dla pasłęckiej biblioteki. Rok 2023 to dalszy wzrost i przekroczenie liczby odwiedzin z roku 2019 (rok 2023: 44.563, rok 2022: 41.900 a rok 2019 to 41.394).

Również wzrasta liczba wypożyczeń na zewnątrz, która w 2023 roku była wyższa od średniej wojewódzkiej. Rok 2023 to 33.280 wypożyczeń.

Biblioteka Publiczna w Pasłęku kontynuuje w ostatnich latach opracowywanie zbiorów komputerowo (tworzenie katalogu internetowego), osiągając w roku 2023 wynik 98,99 %.

Po okresie ciągłego spadku liczby wypożyczeń (w przeliczeniu na 1 mieszkańca), od 2021 roku wskaźnik wypożyczeń zaczął rosnąć i w 2023 roku wyniósł 1,8. Nadal jednak kształtuje się poniżej średniej wojewódzkiej. Wykorzystanie zbiorów na miejscu kolejny rok spada i wynosi 0 w przeliczeniu na 1000 mieszkańców, co związane jest ze zmianami społecznymi w kraju.

Kolejny raz zanotowano wzrosty wskaźników, w przypadku odwiedzin fizycznych biblioteki przez Czytelników i Gości w przeliczeniu na mieszkańca. W roku 2023 wskaźnik wzrósł do 2,4. W tym wypadku Biblioteka Publiczna w Pasłęku od 2021 r. przekracza zarówno średnią jak i medianę wojewódzką.

Rok	Biblioteka Publiczna w Pasłęku	Średnia	Mediana	Maksimum	Minimum
2017	3,7	2,2	1,8	6,8	0,2
2018	2,4	2,1	1,8	5,9	0,2
2019	2,1	2,1	1,8	8,2	0,0
2020	1,1	1,2	1,1	5,1	0,1
2021	2,0	1,2	1	4,0	0
2022	2,3	1,6	1,4	6,4	0,1

Biblioteka Publiczna w Pasłęku znajduje się w gronie bibliotek starających się sprostać nowoczesnemu odbiorcy - wydających pewną część funduszy na zbiory elektroniczne, udostępniane darmowo Czytelnikom, a procent wydatków na zbiory elektroniczne jako procent wydatków na gromadzenie zbiorów przekracza od lat średnią wojewódzką. W 2023 r. w pasłęckiej bibliotece procent ten wyniósł tyle samo co w roku 2022, tj. 6,8.

Rok	Biblioteka Publiczna w Pasłęku	Średnia	Mediana	Maksimum	Minimum
2019	3,3	1,7	0	17,2	0
2020	15,7	3,3	0	41,3	0,0
2021	6,8	5,8	3,0	65,6	0
2022	6,8	5,9	2,2	69	0

Dokładna analiza porównawcza gromadzonych wskaźników porównawczych wskazuje na niezbędne kierunki działania:

1. Dalsze podnoszenie nakładów finansowych na zakup wydawnictw (książki, czasopisma, audiobooki, dostęp elektroniczny, gry planszowe) co pozwoli na zwiększenie i uatrakcyjnienie oferty oraz na podniesienie wskaźników czytelniczych.
2. Przyznanie nakładów na uatrakcyjnienie oferty dodatkowej: spotkania autorskie, organizacja teatrzyków, kursów, szkoleń, spotkań.
3. Podniesienie nakładów na informatyzację i zapewnienie obsługi informatycznej.
4. Konieczność kompleksowych inwestycji remontowych i modernizacyjnych, które zapewnią dostępność dla osób ze szczególnymi potrzebami, funkcjonalność i bezpieczeństwo pomieszczeń biblioteki.
5. Zwiększenie nakładów na udostępnianie mieszkańcom gminy dostępu do zbiorów elektronicznych.

Popularyzacja czytelnictwa

W poniższej tabeli przedstawiono udział Biblioteki Publicznej w Pasłęku w programach i projektach w 2023 roku oraz latach poprzednich:

L.p.	Nazwa programu/tytuł projektu	Opis programu/projektu
1.	Narodowy Program Rozwoju Czytelnictwa 2.0 na lata 2021 – 2025, Priorytet 1: Poprawa oferty bibliotek publicznych	<p>Nowy program MKiDN. Kontynuacja, z dużymi zmianami, programu z lat poprzednich. Główną zasadą jest wprowadzenie konkursu ofert, jak w przypadku pozostałych projektów MKiDN. Aby mieć szanse startowania w konkursie, od 2022 r. obowiązkowe jest uruchamianie biblioteki minimum 1 raz w miesiącu w soboty przez 4 godziny, a od 2023 r. minimum w połowę sobót w roku przez minimum 4 godziny.</p> <p>2021 – 13.150, wkład własny 24.500zł.</p> <p>2022 – 14.888, wkład własny - 27 649,14</p> <p>2023 – 0. Odstąpiono z uwagi na brak możliwości kadrowych otwarcia biblioteki w określonej wymogami projektu liczbę sobót w roku.</p>
2.	Kraszewski. Komputery dla Bibliotek 2021.	<p>Złożony w roku 2021 wniosek do programu MKiDN uzyskał pozytywną akceptację. Zrealizowana kwota dofinansowania to 28.420,26 zł. oraz wkład własny w wysokości ponad 12 tys. zł.</p> <p>Dzięki realizacji projektu wymieniono na nowe 4 komputery pracowników, wyposażono stanowisko do drobnych prac digitalizacyjnych (komputer stacjonarny, laptop, serwer plików, skanery), zakupiono niezbędne oprogramowanie graficzne i biurowe.</p>
3.	Program Instytutu Książki „MAK+ elektroniczny, zintegrowany system biblioteczny	<p>System umożliwia tworzenie elektronicznego katalogu bibliotecznego, bazy użytkowników placówki, rejestrację wypożyczeń i udostępnień zasobów oraz prowadzenie statystyki bibliotecznej. Koszty abonamentu i obsługi; pokrywane są w całości z budżetu Biblioteki.</p> <p>2019 – 2952 zł</p> <p>2020 – 2952 zł</p> <p>2021 – 2952 zł</p> <p>2022 - 2952 zł</p> <p>2023 – 2952 zł.</p>
4.	Projekt WBP w Olsztynie – konsorcjum bibliotek w celu wykupienia dostępu do platformy IBUK Libra	<p>Projekt polega na utworzeniu konsorcjum bibliotek w celu wspólnego wykupienia dostępu do platformy IBUK Libra. Pasłęcka Biblioteka wykupuje dostęp do platformy od 2014 r. Z zasobów IBUK Libry mogą nieodpłatnie korzystać wszyscy zainteresowani tą usługą, nie tylko w bibliotece, ale też na osobistych urządzeniach w dowolnym</p>

		<p>miejscu.</p> <p>2019 – 1231 zł</p> <p>2020 – 1244 zł</p> <p>2021 – odstąpiono od udziału z uwagi na brak środków finansowych</p>
5.	Projekt WBP w Olsztynie – konsorcjum bibliotek w celu wykupienia dostępu do platformy LEGIMI / EmpikGo	<p>W roku 2020 ponownie, (po przerwie) przystąpiono do konsorcjum bibliotek z terenu województwa, które umożliwia zakup darmowych kodów dostępu dla czytelników do serwisu Legimi (ebooki i audiobooki). Kwota pierwotna to 3000 zł, pod koniec roku w ramach dodatkowego naboru w programie „Zakup nowości wydawniczych” uzyskano kolejną pulę 18 kodów (bez dodatkowego wkładu własnego) za kwotę 3060 zł. Ogółem koszt udziału w konsorcjum wyniósł:</p> <p>2020: całość 6.060 zł, udział własny 3.000 zł.</p> <p>Na rok 2022 w wyniku przetargu (w roku 2021) WBP w Olsztynie wybrana została oferta EmpikGo – na kwotę 3432 zł.</p> <p>W roku 2022 w wyniku przetargu (na rok 2023) WBP w Olsztynie wybrana została oferta LEGIMI – na kwotę 4025 zł.</p> <p>W roku 2023 kwota środków przeznaczonych i wydanych za zakup kodów na rok 2024 wyniosła 8.992 zł.</p>
6.	Projekt Stowarzyszenia Pomocy Osobom Niepełnosprawnym „Larix” – „Wypożyczalnia odtwarza cyfrowej książki mówionej”	<p>Projekt dofinansowany ze środków Ministra Kultury i Dziedzictwa Narodowego. W ramach projektu Biblioteka otrzymała nieodpłatnie urządzenie CzytakPlus, które jest przystosowane do obsługi przez osoby niewidome i niedowidzące. Ponadto Biblioteka otrzymała 700 cyfrowych książek mówionych. Osoby niewidome i słabowidzące mogą nieodpłatnie wypożyczać książki wraz z Czytakiem. Brak zainteresowania ofertą.</p>
7.	Projekt Instytutu Książki „Mała książka – Wielki człowiek”	<p>Kampania społeczna organizowana przez Instytut Książki, a jego odbiorcami są trzyletnie dzieci oraz ich rodzice. Dzieci biorące udział w programie otrzymują bezpłatne wyprawki czytelnicze, a rodzice poradnik „Książką połączeni, czyli o roli czytania w życiu dziecka”</p>
8.	Dyskusyjny Klub Książki	<p>Ogólnopolski projekt rozwoju czytelnictwa. Do działającego w Pasłęku DKK dla Dorosłych w roku 2019 dołączył DKK dla Dzieci w Filii w Zielonce Pasłęckiej. W marcu 2020 roku działalność obydwu klubów została zawieszona z powodu pandemii. Spotkania wznowiono w połowie roku 2021. W roku 2023 zorganizowano 12 spotkań w których uczestniczyło 125 osób.</p>

9.	Projekt WBP w Olsztynie oraz Uniwersytetu Warmińsko-Mazurskiego w Olsztynie – klaster bibliotek i instytucji tworzących platformę Warmińsko-Mazurskiej Biblioteki Cyfrowej	<p>Biblioteka Publiczna w Pasłęku przystąpiła do klastra w II połowie roku 2020. W ramach dotychczasowych prac opracowywane są: czasopisma, fotografie, pocztówki, dokumenty, plakaty itd.</p> <p>Koszty poniesione na digitalizację:</p> <p>2020 – 2.303 zł.</p> <p>2021 - 2021 – 23.265 zł. z tego 13.749 zł. z dotacji MKiDN</p> <p>2022 – 0 zł.</p> <p>2023 – 0 zł.</p> <p>W roku 2023 na platformie biblioteki zamieszczonych zostały 53 pozycje a w sumie oferta obejmuje już 186 obiektów, które zanotowały 1852 wyświetlenia.</p>
----	--	---

Udział Biblioteki w ogólnopolskich akcjach czytelniczych w 2023 roku:

- Narodowe Czytanie 2023 „Nad Niemnem” E. Orzeszkowej – akcja czytelnicza pod patronatem Prezydenta RP. Zorganizowano 1 punkt akcji na placu św. Wojciecha we współpracy z Pasłęckim Ośrodkiem Kultury. W edycji roku 2023 wzięło udział ok. 30 osób.
- Mała Książka, Wielki Człowiek.

Inne formy popularyzacji czytelnictwa dla dzieci i młodzieży zrealizowane w 2023 roku przez Bibliotekę Publiczną w Pasłęku:

- „Wakacje w bibliotece”, „Ferie w Bibliotece”;
- Lekcje biblioteczne i edukacyjne;
- Sobotnie „Planszówki w bibliotece”
- Wręczenie nagród dla Najaktywniejszego Czytelnika roku 2022 w dniu 04.02.2023;
- Ogłoszono Konkurs „Najaktywniejszy Czytelnik Roku 2023”.

Biblioteka – działalność edukacyjna i wydarzenia w 2023 r.

	Liczba wydarzeń	Liczba uczestników
Szkolenia biblioteczne użytkowników w bibliotece	18	368
Inne szkolenia i zajęcia edukacyjne organizowane przez bibliotekę	142	2380
Wydarzenia w których brała udział Biblioteka (stoisko, współorganizacja) lub organizowane	51	1610

Inne formy popularyzacji czytelnictwa dla młodzieży i dorosłych zrealizowane w 2023 roku przez Bibliotekę Publiczną w Pasłęku:

- a) Od marca 2022 r. w Bibliotece Publicznej w Pasłęku działa, bezpłatna usługa dla starszych mieszkańców miasta – *Książka na telefon*. Raz w miesiącu, w pierwszą środę miesiąca, oferowana jest możliwość dostarczenia zamówionych w bibliotece telefonicznie książek do domu Czytelnika. Na stałe korzysta z tej oferty ok. 4 osób.
- b) 2023.06.27 – Spotkanie autorskie z dr. Stanisławem Kuprjaniukiem promujące książkę „Upamiętnienia mieszkańców Warmii poległych podczas I wojny światowej”. Spotkanie zorganizowano w Urzędzie Miejskim w Pasłęku
- c) 2023.11.08 – Spotkanie z Wiolettą Sawicką, autorką książek obyczajowych, historycznych i romansów. Spotkanie w Czytelni biblioteki.
- d) 2023.11.16 – Spotkanie z Piotrem Bojarskim, autorem książki „Nadzieje i rozczarowania. Echa zamachu majowego na Kresach Wschodnich II Rzeczypospolitej”. Spotkanie zorganizowano w Urzędzie Miejskim w Pasłęku.
- e) 2023.12.14 – Spotkanie z dr. Magdaleną Żółtowską-Sikora dot. wydanego tłumaczenia książki pastora Wedeke z 1803 r. pt. „Prusy. Relacja z podróży oberlandczyka”. Spotkanie zorganizowane zostało w sali kinowej Pasłęckiego Ośrodka Kultury.
- f) Wypożyczalnia Gier Planszowych – funkcjonuje od 2021 r. Zanotowano wzrost wykorzystania: ze 183 wypożyczeń w roku 2021 do 352 w roku 2023.

Kluby działające przy Bibliotece Publicznej w Pasłęku w 2023 roku:

- a) Dyskusyjny Klub Książki dla dorosłych;
- b) Dyskusyjny Klub Książki dla Dzieci w Filii w Zielonce Pasłęckiej (zawieszony);
- c) Klub Malucha – (5 spotkań w których wzięły udział 42 osoby)
- d) Klub Miłośników Poezji dla dorosłych (zawieszony);

Pozostałe wydarzenia

- a) 2023.03.07 – Teatrzyk Teatr Widowisko i przedstawienie pt. „Zosia i zebra na drodze”
- b) 2023.05.09 – Teatr Duet z Krakowa i przedstawienie pt. „Sówka mądra główka”
- c) 2023.05.30 – Teatr przy Stoliku i sztuka pt. „Wspomnienie”

- d) 2023.09.09 – Teatr Form Korzunowicz i przedstawienie teatralne dla dzieci w Zielonce Pasłęckiej.
- e) 2023.10.17 – Teatr Maska i przedstawienie pt. „Złośliwości jej królewskiej mości”
- f) Spotkania z planszówkami - We współpracy ze Stowarzyszeniem Wspierania Aktywności Lokalnej „Kuźnia Pruska” w Pasłęku zorganizowano 4 spotkania z grami planszowymi, które zgromadziły w sumie 51 uczestników,
- g) Kopernik i gry z jego czasów: 2023.02.17 – w ramach współpracy z Biblioteką Pedagogiczną w Elblągu - zorganizowano stanowiska gier planszowych granych w czasach Mikołaja Kopernika oraz opowieść o ówczesnych planszówkach. Spotkanie było częścią wieczornych wydarzeń w Bibliotece Pedagogicznej w Elblągu w ramach działań związanych z rokiem kopernikowskim.
- h) 2023.07.01 – Plażowanie z biblioteką. W ramach „Wakacji w bibliotece” w roku 2023 zorganizowano mobilne stoisko biblioteki na plaży przy pasłęckim „Jeziorku”. Dla plażowiczów dostępne były wybrane pozycje książkowe, aktualna prasa, literatura dziecięca i komiksy, kolorowanki oraz, ustawione przy bibliotecznym namiocie, leżaki.
- i) 20.08.2023 – Jarmark św. Bartłomieja w Pasłęku
Wydarzenie organizowane przez Stowarzyszenie Wspierania Aktywności Lokalnej „Kuźnia Pruska” w Pasłęku. Od kilku lat aktywnie uczestniczy w nim nasza placówka organizując Kiermasz Książek oraz Czytelnię pod Chmurką na zamkowym dziedzińcu, zwiedzanie izby Historycznej z przewodnikiem, funkcjonowała w tym dniu Informacja Turystyczna. Na zakończenie jarmarku był pokaz ogniowy pyłu bursztynowego który zorganizowała Biblioteka.
- j) Europejskie Dni Dziedzictwa – w roku 2023 Biblioteka, po otrzymanym w roku 2022 ogólnopolskim wyróżnieniu, nadal kontynuowała działania realizowane pod szyldem EDD, których hasłem przewodnim w 2023 r. było „ Żywe dziedzictwo. Tradycje od pokoleń”. Były to 2 działania, w których wzięło udział ok. 430 osób: Piknik strażacko-biblioteczny w Zielonce Pasłęckiej (9.09.2023) oraz Wystawa „Na nowej ziemi. Zielonka Pasłęcka i jej mieszkańcy”. (17.09.2023, wernisaż w Sali widowiskowej filii POK)

Biblioteka - Wsparcie dla uchodźców z Ukrainy

Pasłęcka biblioteka posiada przygotowane dla uchodźców stanowisko komputerowe w Czytelni z oprogramowaniem w j. ukraińskim oraz przygotowane nakładki na klawiatury do pozostałych

stanowisk. Wyeksponowane są książki o tematyce ukraińskiej i w języku ukraińskim w Oddziale Dla Dzieci.

Biblioteka: Działalność Izby Historycznej w Pasłęku

W roku 2023 Izbę Historyczną odwiedziło 1529 osób. Poniżej tabela porównawcza odwiedzin w stosunku do lat poprzednich.

Rok	Liczba osób zwiedzających	Procent w stosunku do roku poprzedniego	Procent w stosunku do r. 2019
2019	597	100	100
2020	407	68,17	68,17
2021	1117	274,45	187,1
2022	1529	136,88	256,11
2023	1613	105,49	270,18

Podsumowując – od roku 2019 liczba zwiedzających wzrosła do roku 2023 o 270,18%.

- **Archiwum Cyfrowe Biblioteki Publicznej w Pasłęku**

Pomysł na stworzenie Archiwum Cyfrowego Biblioteki Publicznej w Pasłęku (dalej: ACBPP) pojawił się jeszcze w roku 2021 a ostatecznie nabrał kształtu w roku 2022.

Ideą przewodnią jest współpraca za mieszkańcami miasta i gminy (a szerzej: dawnego powiatu pasłęckiego) w celu stworzenia jednej elektronicznej – cyfrowej – bazy zdjęć dokumentujących rozmaite aspekty życia ludzi na tych terenach po roku 1945. Biblioteka, na podstawie umowy, pozyskuje zdjęcia, które następnie są skanowane, opisywane i zwracane właścicielowi. Biblioteka otrzymuje prawo ich użytkowania / upubliczniania na określonych polach eksploatacji.

Ilość darczyńców: 11. Liczba wykonanych skanów: ok. 1500. Liczba zdjęć: ok. 1. tys.

- **Digitalizacja zdjęć z Archiwum Biblioteki – Biblioteka Cyfrowa**

Pierwsze prace nad skanowaniem zdjęć znajdujących się w bibliotecznym archiwum rozpoczęły się w roku 2020.

W roku 2023 kontynuowano prace nad obróbką cyfrową materiałów umieszczanych na platformie Warmińsko-Mazurskiej Biblioteki Cyfrowej, w tym nad dokumentami z warstwami OCR. W 2023 roku sprawozdawczym zamieszczono na platformie kolejne 53 obiekty, osiągając liczbę 163 obiektów ze zbiorów Biblioteki Publicznej w Pasłęku, które były wyświetlone 1852 razy.

- **Wystawy**

- 1. Plenerowe, zorganizowane we współpracy z IPN oddział w Gdańsku:**

- a) 2023.02.13 – wystawa plenerowa 3D pt. „Elbląg. Miasto odnalezionych przeznaczeń żołnierzy Armii Krajowej”.

- b) 2023.06.20 - wystawa plenerowa pt. „Gospodarka III Rzeszy”.

- 2. Wystawy „duże”:**

- a) Pasłęckie procesje i pochody**

Wernisaż: 10 września 2022

Czas trwania: 10.09.2022 – 11.02.2023

Wystawa powstała w ramach obchodów 30. Europejskich Dni Dziedzictwa.

Wystawa w pasłęckiej Izbie Historycznej obejmowała okres powojenny, w szczególności okres PRL-u.

- b) Dary 2021-2022.**

Wernisaż: 13 czerwca 2023

Czas trwania: 13.06.2023 – 04.2024

Wystawa prezentująca dary przekazane do zbiorów Izby Historycznej w latach 2021-2022.

- c) „Na nowej ziemi. Zielonka Pasłęcka i jej mieszkańcy”**

Wernisaż: 17 września 2023

Czas trwania: 17.09.2023 – 27.10.2023

Wystawa, otwarta w dniu 17 września w sali filii Pasłęckiego Ośrodka Kultury w Zielonce Pasłęckiej została zorganizowana jako projekt finansowany ze środków Fundacji PKO BP i była częścią działań w ramach obchodów Europejskich Dni Dziedzictwa. Wystawie towarzyszyło wydawnictwo o tym samym tytule, wydane w ilości 700 szt. i rozdawane bezpłatnie. W wernisażu i zajęciach edukacyjnych wzięło udział ok. 350 osób.

- e) Mury obronne Pasłęka**

Wernisaż: 13 czerwca 2023.

Czas trwania: element wystawy stałej Izby Historycznej.

3. Mini wystawy

a) W przestrzeni biblioteki, na korytarzach (głównie przy Wypożyczalni dla Dorosłych) prezentowane są mini wystawy – planszowe i obiektowe w gablotach. W roku 2023 zrealizowano 5 mini wystaw a 1 była kontynuowana z roku 2022:

b) Wystawa „kopernikańska”

W ramach Roku Kopernikowskiego, wystawiono w Wypożyczalni jeden z 300 egz. (Nr 180) toruńskiego faksymile dzieła "De revolutionibus" Mikołaja Kopernika. W holu prezentowane były prace plastyczne czytelniczki biblioteki, pani Barbary Gierszyńskiej.

c) Wystawa „Zima na ziemi pasłęckiej.

Zdjęcia z Archiwum Biblioteki Publicznej w Pasłęku”

d) Wystawa plakatowa prezentująca wybór zdjęć o tematyce zimowej z bibliotecznych archiwów, wystawa otwarta w grudniu 2023 r.

e) Wystawa „Bajkowo-winylowo”

Prezentacja płyt winylowych z nagraniami bajek, słuchowisk i piosenek dziecięcych z lat 80-tych XX w. Wystawa otwarta 25 stycznia 2023 r.

f) Wystawa „Z dziejów biblioteki”

Prezentacja wybranych archiwalnych zdjęć z działalności bibliotecznej. Wystawa otwarta w marcu 2023 r.

g) Wystawa z 2022 r. – „Grudniowe rocznice”

Do 30 stycznia prezentowana była mini wystawa „Grudniowe rocznice” prezentująca dokumenty z czasów stanu wojennego oraz Grudnia '70. Prezentowane obiekty znajdowały się w dwóch gablotach pulpitowych przed wejściem do Wypożyczalni dla Dorosłych.

Biblioteka: Działalność Informacji Turystycznej w Pasłęku Punkt IT rozpoczął swoją działalność 7 lipca 2020 r. i funkcjonuje sezonowo w pomieszczeniu zabytkowego Ratusza przy ulicy Chrobrego 7 w Pasłęku. W roku 2023 Punkt działał, wzorem lat poprzednich, sezonowo w okresie czerwiec – wrzesień 2023 r. przez 7 dni w tygodniu.

Kontynuowano współpracę z Departamentem Turystyki Urzędu Marszałkowskiego w Olsztynie: dostęp pasłęckiej Informacji Turystycznej do profesjonalnego panelu dot. codziennego raportowania ruchu turystycznego.

Liczba osób odwiedzających Punkt Informacji w 2023 r. wyniosła 3790 osób (2192 w roku 2022).

Biblioteka:

- wydała ulotkę „Zamek w Pasłęku”,

- zaprojektowała i wydała dwie ulotki dotyczące pasłęckich legend: „Baszta Słoninowa” oraz „Św. Jerzy na murach”, każda w ilości 4,5 tys. szt.

Podsumowanie działalności Biblioteki Publicznej w Pasłęku w 2023 roku

Biorąc pod uwagę przedstawione wyżej dane, należy stwierdzić, że potencjał Biblioteki Publicznej w 2023 roku został wykorzystany w pełnym i bardzo szerokim zakresie popularyzacji czytelnictwa, edukacji i kultury w mieście i gminie Pasłęk w miarę możliwości organizacyjnych i finansowych. Udało się osiągnąć znaczne wzrosty czytelnictwa w gminie w porównaniu do lat poprzednich oraz zorganizować i przeprowadzić wiele rozmaitych przedsięwzięć innych niż czytelnictwo. Na uznanie zasługują znaczące wzrosty statystyk czytelniczych zanotowane w pasłęckiej Bibliotece.

Znacząco wzrasta zainteresowanie pasłęczan dostępem do zbiorów elektronicznych, który umożliwia Biblioteka.

W 2023 roku postępowala aktywizacja działań Izby Historycznej, w której zaprezentowano cztery duże wystawy oraz 5 mini wystawy na korytarzach biblioteki. Dodatkowo, we współpracy z IPN oddział w Gdańsku, mieszkańcom Pasłęka zaprezentowano dwie wystawy plenerowe na dziedzińcu pasłęckiego zamku.

W roku 2023 Biblioteka kontynuowała również działalność Punktu Informacji Turystycznej w okresie czerwiec – wrzesień, również odnotowując znaczący wzrost liczby obsłużonych gości.

W roku 2023, Biblioteka kolejny rok z rzędu uzyskała lepsze wyniki rozwoju czytelnictwa niż przed pandemią.

Rok 2023 to rok dobrej promocji instytucji i jej działań, również w mediach ogólnokrajowych (Polskie Radio Pr. 1: audycje „Lato z radiem” i „Cztery pory Roku”) i regionalnych (Radio Olsztyn, Radio Eska Elbląg, TVP 3 Olsztyn).

Ważnym wydarzeniem dla Biblioteki oraz społeczności mieszkańców gminy Pasłęk, a w szczególności Zielonki Pasłęckiej, była realizacja projektu wystawienniczo-wydawniczego „Na nowej ziemi. Zielonka Pasłęcka i jej mieszkańcy”, przygotowanego w ramach obchodów Europejskich Dni Dziedzictwa.

Działał punkt dostępowy do bezpłatnej sieci naukowej ACADEMICA, obowiązkowo wymagany od 2022 r. w każdej bibliotece publicznej przez MKiDN oraz Bibliotekę Narodową.

Trwają poszukiwania i są wdrażane nowe formy i pola działalności Biblioteki w miarę możliwości finansowych gminy, prawnych, organizacyjnych i technicznych.

Podsumowanie polityki rozwoju życia kulturalnego Gminy Pasłęk w 20223 roku

Powyższe dane świadczą o tym, że działalność Burmistrza Pasłęka przy współdziałaniu z samorządowymi instytucjami kultury, przyczynia się do rozwoju życia kulturalnego i realizacji założeń polityki kulturalnej Gminy Pasłęk, między innymi poprzez:

- 1) bogatą jak na możliwości gminy i zróżnicowaną ofertę kulturalną odpowiadającą na zapotrzebowanie ze strony społeczności lokalnej,
- 2) dbałość o wysoki poziom usług kulturalnych.

11. Bezpieczeństwo publiczne na terenie Gminy Pasłęk w 2023 roku

Za bezpieczeństwo publiczne na terenie gminy Miasta i Gminy Pasłęk odpowiada między innymi Burmistrz Pasłęka. Burmistrz zapewnia bezpieczeństwo w ramach swoich kompetencji inicjując działania własne lub współpracując z następującymi podmiotami:

- 1) Policją
- 2) Państwową Strażą Pożarną (PSP)
- 3) Strażą Miejską (SM)
- 4) Ochotniczą Strażą Pożarną (OSP)
- 5) Stanowiskiem ds. zarządzania kryzysowego
- 6) Stanowiskiem ds. obronnych i obrony cywilnej (OC)
- 7) pozostałymi podmiotami, inspekcjami i strażami (administracja rządowa zespolona)
- 8) wykorzystując monitoring miejski.

Wszystkie wymienione powyżej podmioty, stanowiska i narzędzia, podobnie jak w latach poprzednich, w roku 2023 współpracowały ze sobą celem realizacji zadań polegających na zapewnieniu odpowiedniego poziomu bezpieczeństwa publicznego mieszkańcom Miasta i Gminy Pasłęk. Realizacja zadań w przedmiotowym zakresie w większości koordynowana była przez Burmistrza Pasłęka i polegała zarówno na udziale osobowym w przedsięwzięciach, akcjach i zdarzeniach na terenie Gminy Pasłęk jak również na wsparciu organizacyjnym, rzeczowym i pomocy finansowej, w tym dla podmiotów niegminnych - Policji i PSP. Poniższa tabela przedstawia wydatki z budżetu Gminy Pasłęk poniesione w 2023 roku, oraz porównawczo w latach ubiegłych, na zadania mające związek z zapewnieniem bezpieczeństwa publicznego:

Rok	2018	2019	2020	2021	2022	2023
Kwota (zł)	459.883,-	462.519,-	693.343,-	634.033,-	645.145,-	821.967,-

W kwotach wykazanych w tabeli ujęto wydatki na: Komendę Wojewódzką Policji, Komendę Wojewódzką PSP, Ochotniczą Straż Pożarną, zarządzanie kryzysowe, obronę cywilną, Straż Miejską, monitoring miejski.

Współpraca Burmistrza Pasłęka z Komisariatem Policji w Pasłęku w 2023r.

Współdziałanie Burmistrza Pasłęka z Komisariatem Policji w Pasłęku w 2023 r. odbywało się w sposób ciągły. W roku 2023 Komisariat Policji w Pasłęku z inicjatywy Burmistrza otrzymał z budżetu gminy Pasłęk po raz kolejny wsparcie finansowe, w kwocie 20 tys. zł z przeznaczeniem na zakup radiowozu.

Poziom bezpieczeństwa w 2023 roku odnotowany przez Komisariat Policji w Pasłęku przedstawia się następująco:

Bezpieczeństwo w ruchu drogowym

W roku 2023 na terenie gminy Pasłęk odnotowano 18 wypadków drogowych tj. o 8 więcej w stosunku do roku poprzedniego, oraz odnotowano 238 kolizji drogowych, których liczba zwiększyła się o 23 kolizje. Głównymi przyczynami wypadków i kolizji drogowych były: nadmierna prędkość, nieudzielenie pierwszeństwa przejazdu oraz nieprawidłowe manewry.

Przestępczość pospolita

Na terenie Miasta Pasłęk w 2023 roku wskaźnik dynamiki przestępstw stwierdzonych ogółem ukształtował się na poziomie 86,5%. W 2023 roku stwierdzono o 39 przestępstw mniej niż w roku poprzednim. W grupie przestępstw kryminalnych wystąpiła mniejsza liczba przestępstw niż rok wcześniej o 9.

Na terenie Gminy Pasłęk (teren wiejski) wskaźnik dynamiki przestępstw stwierdzonych ogółem ukształtował się na poziomie 92,2%. W grupie przestępstw kryminalnych stwierdzono mniejszą ilość przestępstw niż przed rokiem o 4.

W roku 2023 na terenie miasta Pasłęka stwierdzono 22 przestępstwa narkotykowe, a w roku 2022 – 34, co stanowi spadek o 21. Natomiast na terenie Gminy Pasłęk (teren wiejski) w roku 2023 odnotowano 2 przestępstwa narkotykowe (w 2022 r. nie było tego typu przestępstw na tym terenie).

Ochrona przeciwpożarowa – współpraca z PSP i OSP

Burmistrz Pasłęka realizuje zadania z zakresu ochrony przeciwpożarowej na podstawie ustawy z dnia 24 sierpnia 1991 r. o ochronie przeciwpożarowej oraz Ustawy o Ochotniczych Strażach Pożarnych z dnia 17 grudnia 2021 r.

Na terenie Miasta i Gminy Pasłęk działa 7 jednostek Ochotniczych Straży Pożarnych w następujących miejscowościach: Aniołowo, Rieczna, Borzynowo, Marianka, Stegny, Zielonka Pasłęcka, Drulity.

Ww. jednostki w swoich szeregach zrzeszają około 183 strażaków ochotników. Liczba członków OSP w poszczególnych latach nieznacznie zmienia się z uwagi na odejścia dotychczasowych i przyjęcia nowych członków OSP.

Wydatki na ochronę przeciwpożarową w Mieście i Gminie Pasłęk w latach 2020-2023 przedstawia poniższa tabela:

Rok	2020	2021	2022	2023
Kwota	355.324,00	254.212,00	258.054,00	532.132,00

Duży wzrost wydatków na ochronę przeciwpożarową nastąpił z uwagi na dofinansowanie kwotą 197 950,- złotych zakupu lekkiego samochodu ratowniczo gaśniczego przez Ochotniczą Straż Pożarną w Mariance. Całkowity koszt zakupu wyniósł 395 900,- złotych.

W 2023 roku ochotnicze straże pożarne wyjeżdżały do działań ratowniczo gaśniczych 101 razy, a Ochotnicza Straż Pożarna z Zielonki Pasłęckiej zabezpieczała rejon działania 12 razy.

Ilość działań prowadzonych przez jednostki OSP w 2023 roku w porównaniu z 2022 rokiem przedstawia poniższa tabela:

Nazwa jednostki OSP	Pożar		Miejscowe zagrożenie		Alarm fałszywy		Ogółem	
	2022	2023	2022	2023	2022	2023	2022	2023
OSP Zielonka Pasłęcka	30	19	42	37	1	1	73	57
OSP Aniołowo	0	0	5	0	0	0	5	0
OSP Borzynowo	2	0	1	2	0	0	3	2
OSP Drulity	3	0	2	1	0	0	5	1
OSP Marianka	3	2	12	13	0	0	15	15
OSP Rzeczna	0	0	0	0	0	0	0	0
OSP Stegny	5	6	16	20	1	1	22	26

Poniższa tabelka przedstawia ogólną liczbę zdarzeń na terenie miasta i gminy Pasłęk w porównaniu z ilością interwencji w powiecie elbląskim, w latach 2022-2023:

Obszar	Ogółem zdarzeń			Pożary			Miejscowe zagrożenia			Alarmy fałszywe		
	2022	2023	% zmiany	2022	2023	% zmiany	2022	2023	% zmiany	2022	2023	% zmiany
Pasłęk	359	319	-11,14	91	67	-26,37	246	241	2,03	22	11	50,0
Powiat elbląski	1373	1089	-20,7	357	291	-18,5	946	738	-22,0	70	60	-14,3

Ilość podejmowanych interwencji na terenie miasta i gminy Pasłęk jest największa mając na uwadze teren powiatu elbląskiego. Analizując ilość pożarów należy zauważyć, że wzrost nastąpił w okresie wiosennym gdzie występują podpalenia suchej trawy na nieużytkach rolnych. W okresie mokrej wiosny nie występują tego typu podpalenia.

Główny ciężar prowadzonych działań ratowniczo gaśniczych na terenie miasta i gminy Pasłęk spoczywa na Jednostce Ratowniczo-Gaśniczej PSP w Pasłęku (podlegającej pod Komendę Miejską PSP w Elblągu).

W 2023 roku na terenie Miasta i Gminy Pasłęk było 67 pożarów i nastąpił spadek ilości pożarów względem roku 2022 o 26,37%. W 2023 roku odnotowano spadek o 2,03 % liczby miejscowych zagrożeń – w 2023 roku odnotowano ich 241.

Na terenie Miasta i Gminy Pasłęk w 2023 roku odnotowano 4 pożary średnie. Dominowały pożary małe, a ich rozmiar związany był przede wszystkim z brakiem możliwości rozwoju pożaru, oraz szybkością i skutecznością działań ratowniczo-gaśniczych podejmowanych przez jednostki PSP i OSP.

W 2023 r. jednostki Państwowej Straży Pożarnej i Ochotniczych Straży Pożarnych na terenie Miasta i Gminy Pasłęk interweniowały łącznie 319 razy. Jest to spadek o 11,14 % w porównaniu z 2022 rokiem.

Poniższa tabelka przedstawia ogólną ilość zdarzeń w powiecie elbląskim w latach 2022-2023:

Nazwa Gminy	Pożary		Miejscowe Zagrożenia		Alarmy Falszywe		Ogólna liczba zdarzeń		
	2022	2023	2022	2023	2022	2023	2022	2023	%zmian
Elbląg	60	53	126	92	19	15	205	160	-21,95
Godkowo	14	18	77	73	0	4	91	95	+4,4
Gronowo Elbląskie	49	40	103	46	8	5	160	91	-43,13
Markusy	43	32	109	60	10	5	162	97	-40,12
Milejewo	18	9	61	48	2	5	81	62	-23,46
Młynary	17	13	71	74	1	3	89	90	+1,12
Pasłęk	91	67	246	241	22	11	359	319	-11,14
Rychliki	29	20	82	44	3	3	114	67	-41,23
Tolkmicko	36	39	71	60	5	9	112	108	-3,57
Razem	357	291	946	738	70	60	1373	1089	-20,68

Działalność Straży Miejskiej w Pasłęku na rzecz bezpieczeństwa publicznego w 2023 roku

Straż Miejska w Pasłęku powołana została przez Burmistrza Pasłęka w dniu 05 lipca 1991 r. i funkcjonuje w strukturze Urzędu Miejskiego w Pasłęku w ramach Referatu Spraw Obywatelskich i składała się z 1 strażnika.

Dane dotyczące liczby oraz rodzaju działań Straży Miejskiej w Pasłęku w 2023 roku oraz porównawczo w latach poprzednich, przedstawia poniższa tabela:

Rodzaj interwencji/rok	2019	2020	2021	2022	2023
Pozostałe czyny	143	118	118	190	220

zabronione					
Spożywanie alkoholu, palenie tytoniu w miejscach zabronionych	89	66	66	125	94
Wykroczenia przeciwko bezpieczeństwu osób i mienia	14	52	52	4	0
Wykroczenia komunikacyjne	44	39	39	54	72
Wykroczenia dotyczące ochrony środowiska, odpadów oraz czystości	57	110	110	23	74
Razem	346	385	385	396	460

- W 2023 roku do Straży Miejskiej w Pasłęku wpłynęło 195 zgłoszeń, tj. o 14 więcej w stosunku do poprzedniego roku, które stały się przedmiotem interwencji i czynności podejmowanych przez strażnika.
- Strażnik Straży Miejskiej w 2023 r. patrolując teren Miasta i Gminy podjął 460 interwencji, w wyniku których 415 zakończyło się pouczeniem, a 45 mandatem. Pozostałe to drobne lecz społecznie użyteczne i prewencyjnie uzasadnione działania strażnika polegające na stosowaniu środków oddziaływania wychowawczego w postaci zwrócenia uwagi bądź ostrzeżenia.
- W 2023 roku Straż Miejska zabezpieczyła 1 imprezę masową, uroczystości o charakterze religijnym, imprezy sportowe.
- Nastąpił niewielki spadek stosowania środków typowo represyjnych i grzywien. Strażnik więcej pouczał, rzadziej zaś nakładał mandaty karne.
- W roku 2023 podobnie jak w latach poprzednich, Straż Miejska w Pasłęku z inicjatywy Burmistrza Pasłęka włączyła się do działań związanych z udzieleniem pomocy w przetrwaniu trudnego okresu zimowego osobom bezdomnym. Zadanie to realizowano przy współpracy z Miejsko – Gminnym Ośrodkiem Pomocy Społecznej w Pasłęku, Referatem Spraw Obywatelskich Urzędu Miejskiego w Pasłęku oraz Komisariatem Policji w Pasłęku.
- Straż Miejska w 2023 r. współpracowała z Policją w zakresie bezpieczeństwa publicznego, zgodnie z podpisanym w dniu 25 listopada 2013 roku porozumieniem pomiędzy Burmistrzem Pasłęka, a Komendantem Miejskim Policji w Elblągu, w sprawie zasad i form współpracy. Współpraca Straży Miejskiej w Pasłęku i Komisariatu Policji w Pasłęku realizowana była w następującym zakresie:
 - organizowanie okresowych, zgodnie z możliwościami kadrowymi Straży Miejskiej, odpraw w celu określenia wspólnych zadań Straży Miejskiej i Policji,

- stała okresowa wymiana informacji o zagrożeniach występujących na określonym terenie w zakresie bezpieczeństwa ludzi i mienia, zakłócania spokoju i porządku publicznego, prawidłowości oznakowania miejscowości oraz obszarów zabudowanych, a także utrzymania porządku i czystości na posesjach na terenie Miasta i Gminy Pasłęk,
- zapewnienie bezpieczeństwa mieszkańcom Miasta i Gminy Pasłęk, między innymi poprzez działania na rzecz przeciwdziałania pandemii.

Zarządzanie Kryzysowe w 2023 roku

W celu zapobiegania i przeciwdziałania sytuacjom kryzysowym Burmistrz Pasłęka utworzył w Urzędzie Miejskim w Pasłęku stanowisko ds. zarządzania kryzysowego, które w jego imieniu realizowało w 2023 roku następujące działania:

- pełniło całodobowy dyżur w celu zapewnienia przepływu informacji na potrzeby zarządzania kryzysowego,
- współdziałało z centrami zarządzania kryzysowego organów administracji publicznej,
- nadzorowało funkcjonowanie systemu wykrywania i alarmowania oraz systemu wczesnego ostrzegania ludności,
- współpracowało z podmiotami realizującymi monitoring środowiska,
- współdziałało z podmiotami prowadzącymi akcje ratownicze, poszukiwawcze i humanitarne,
- prowadziło bieżący monitoring zagrożeń bezpieczeństwa publicznego osób przebywających na terenie Miasta i Gminy Pasłęk i ostrzegało za pośrednictwem stron internetowych oraz aplikacji BLISKO o tych zagrożeniach,
- prowadziło bieżącą analizę zagrożeń bezpieczeństwa publicznego mieszkańców Miasta i Gminy Pasłęk,
- opracowywało dokumentację planistyczną niezbędną do działań ratowniczych,
- organizowało posiedzenia Miejsko Gminnego Zespołu Zarządzania Kryzysowego w Pasłęku,
- organizowało szkolenia w zakresie bezpieczeństwa publicznego na terenie Gminy Pasłęk.

W 2023 roku Miejsko Gminny Zespół Zarządzania Kryzysowego, którego szefem jest Burmistrz Pasłęka, uczestniczył m.in. w następujących akcjach:

- zabezpieczenie działań w związku z wystąpieniem epizootii afrykańskiego pomoru świń (ASF) na terenie Gminy Pasłęk,
- działania polegające na kontynuacji zabezpieczenia oraz usunięciu i utylizacji niebezpiecznych materiałów chemicznych z prywatnej posesji mieszkańca Gminy Pasłęk w miejscowości Borzynowo,

- działania przeciwpowodziowe w Stegnach,
- udział w działaniach ratowniczo gaśniczych w miejscowości Sałkowice oraz Pasłęk.

Od marca 2022 oraz w 2023 roku na skutek inwazji zbrojnej Federacji Rosyjskiej na Ukrainę, administracja rządowa Polski włączyła się w pomoc dla obywateli Ukrainy szukających schronienia w naszym kraju przed konfliktem zbrojnym. Samorząd Pasłęka czynnie zaangażował się w realizację pomocy polegającej na:

- przygotowaniu miejsc do przyjęcia obywateli Ukrainy; miejsca takie zorganizowano na bazie 6 świetlic wiejskich mogących przyjąć około 70 osób, w tym celu zakupiono ze środków własnych gminy niezbędne wyposażenie świetlic oraz środki higieny osobistej;
- uruchomiono stanowiska ds. nadawania numeru PESEL dla obywateli Ukrainy,
- realizowano zadania zlecone wojewody warmińsko – mazurskiego polegające na wypłacaniu środków pieniężnych dla obywateli Ukrainy, wydawaniu dokumentu tożsamości.

Wszystkie zadania w przedmiotowym zakresie zostały zrealizowane w sposób prawidłowy.

Ponadto od 2006 roku utrzymywany jest magazyn przeciwpowodziowy, który podlega Burmistrzowi Pasłęka. Magazyn wyposażony został głównie w sprzęt do usuwania skutków powodzi, a w latach 2015 – 2023 został doposażony w dodatkową partię worków oraz sprzęt do umacniania wałów przeciwpowodziowych, 2 motopompy do wypompowywania wody, a także nowy fabrycznie samochód osobowy do celów zarządzania kryzysowego.

Zapewnienie bezpieczeństwa imprez masowych na terenie Pasłęka w 2023 r.

Udział Burmistrza Pasłęka w zapewnieniu bezpieczeństwa imprez masowych w 2023 r. polegał w szczególności na gotowości do opisanych poniżej działań:

- wydaniu decyzji na przeprowadzenie imprezy masowej,
- kontrolowaniu imprezy masowej,
- angażowaniu Straży Miejskiej do zapewnienia bezpieczeństwa imprezy masowej,
- dofinansowaniu imprezy masowej, w tym na zapewnieniu bezpieczeństwa w trakcie jej trwania.

W latach 2018 – 2023 wydano następującą liczbę decyzji na przeprowadzenie imprez masowych na terenie miasta i gminy Pasłęk:

	2018	2019	2020	2021	2022	2023
Liczba decyzji w sprawach imprez masowych	6	5	0	0	1	1

Zapewnienie bezpieczeństwa podczas zgromadzeń publicznych na terenie Pasłęka w 2023 r.

Zadanie Burmistrza Pasłęka w powyższym zakresie polega na:

- wydawaniu decyzji zakazujących organizacji zgromadzenia publicznego,
- rozwiązaniu zgromadzenia publicznego w przypadku gdy jego przebieg zagraża bezpieczeństwu uczestników biorących w nim udział,
- angażowaniu Straży Miejskiej do zapewnienia bezpieczeństwa podczas trwania zgromadzenia publicznego.

W 2023 roku działania Burmistrza, o których mowa w pkt. 1 i 2 nie wystąpiły.

Monitoring miejski jako element bezpieczeństwa publicznego na terenie miasta Pasłęka

Z inicjatywy Burmistrza Pasłęka od 16 września 2004 roku na terenie Pasłęka funkcjonuje monitoring wizyjny miasta. Do sierpnia 2018 roku monitoring działał w oparciu o stanowisko obsługi kamer, które znajdowało się w siedzibie Komisariatu Policji w Pasłęku oraz 13 kamer wizyjnych. Rejestrator oraz kamery monitoringu działały w oparciu o system analogowy, którego możliwości stały się mocno ograniczone i nie pozwalały na dalszy rozwój i modernizację systemu monitoringu. Dlatego w roku 2017 Burmistrz Pasłęka podjął decyzję o przebudowie monitoringu miejskiego w Pasłęku, która to inwestycja spotkała się z przychylnością Rady Miejskiej w Pasłęku i zrealizowana została w roku 2018, którego modernizacja stanowi proces ciągły.

Zmodernizowany system monitoringu miejskiego połączony jest siecią światłowodów, która daje większe od dotychczasowych możliwości techniczne, zapewniając dobrej jakości obraz oraz gwarantując wysoką niezawodność pracy systemu. Nowy system zaopatrzony został w 25 kamer zainstalowanych w miejsce wysłużonych. Są to kamery o stałym podglądzie i wysokiej rozdzielczości. W trakcie modernizacji systemu monitoringu zmieniona została również koncepcja zapisu i udostępniania obrazu z kamer. Dotychczasowe rozwiązanie polegające na zapisie obrazu z kamer na rejestratorach ulokowanych na Komisariacie Policji w Pasłęku, zastąpiono zapisem obrazu na specjalnych serwerach umiejscowionych w Urzędzie Miejskim w Pasłęku. Właścicielem zapisów wizji, odpowiedzialnym za ich gromadzenie i udostępnianie dla uprawnionych podmiotów jest Burmistrz Pasłęka, zaś funkcjonariusze Policji mają zapewniony ciągły podgląd obrazu w Komisariacie Policji w Pasłęku.

Dzięki nowemu monitoringowi nastąpiła dalsza poprawa bezpieczeństwa mieszkańców.

Monitoring miejski został wykorzystany w 2023 roku m.in. w następujących sprawach:

- kradzieży mienia o znacznej wartości,
- ustalenia sprawcy kolizji drogowej,

- ustalenia sprawcy kolizji na parkingu Staromiejskim,
- uszkodzenia mienia gminnego,
- oddziaływania prewencyjnego.

Poniższa tabela zawiera informację o kamerach monitoringu miejskiego w Pasłęku, działającego od grudnia 2018 roku:

Lp.	Lokalizacja kamery/skrzyżowanie ulic	Rok montażu	Liczba kamer w punkcie	Rodzaj kamery
1.	Ogrodowa – 3-go Maja	2018	4	stacjonarna
2.	Mickiewicza - Osińskiego	2018	3	stacjonarna
3.	Plac 1000 - lecia	2018	2	stacjonarna
4.	Westerplatte – 3- go Maja	2018	2	stacjonarna
5.	3 Maja – Kopernika (wjazd od Morąga)	2018	2	stacjonarna
6.	Kopernika – Słowackiego - Piłsudskiego	2018	1	stacjonarna
7.	Rondo Itzehoe	2018	2	stacjonarna
8.	Jagiełły - Konopnickiej	2018	3	stacjonarna
9.	ul. Polna – 3 Maja	2018	2	stacjonarna
10.	Kamera przenośna	2013	1	przenośna
11.	Dworzec PKP	2020	2	stacjonarna
12.	Parking Staromiejski	2022	2	stacjonarna
	RAZEM	x	26	x

Obrona cywilna

Podstawowym aktem prawnym dotyczącym funkcjonowania obrony cywilnej na terenie Miasta i Gminy była ustawa z dnia 21 listopada 1967 r. Powszechny obowiązek obrony Rzeczypospolitej Polskiej.

W ramach realizacji zadania obrony cywilnej na terenie miasta i gminy Pasłęk były powołane 4 formacje obrony cywilnej ze stanem osobowym formacji w ilości 39 osób.

Lp.	Rodzaj formacji		Liczba formacji	Stan osobowy formacji	Uwagi
1	2	3	4	5	6
1.	formacje do zadań ogólnych	terenowe	1	5	
2.	formacje do zadań specjalnych	terenowe	1	13	
		zakładowe	2	21	
3.	OGÓLEM		4	39	

Opracowany został kalendarzowy plan działania na 2023 rok, który realizowany był poprzez:

- udział pracowników UM w szkoleniu realizowanym przez WBiZK w zakresie realizacji wytycznych do działalności w dziedzinie obrony cywilnej,
- sprawdzenie łączności przez PCZK z gminami codziennie w godzinach pracy samorządów, przeprowadzenie treningu WSWSiA w zakresie alarmowania ludności (włączenie syren alarmowych w dniach: 01 sierpnia o godz. 17.00 i 01 września o godz. 12.00).

Ustawą z dnia 11 marca 2022 r. o obronie Ojczyzny zostały uchylone wszystkie akty prawne dotyczące obrony cywilnej na terenie kraju. Trwają prace legislacyjnego dotyczące nowych uregulowań prawnych.

Nakładanie świadczeń rzeczowych i osobistych w formie decyzji administracyjnych na rzecz obronności kraju, wykonanie planów w zakresie obronności.

Realizując postanowienia wynikające z Ustawy z dnia 11 marca 2022 roku o obronie Ojczyzny /Dz.U.2022.2305 t.j./, Rozporządzenia Rady Ministrów z dnia 5 października 2004 r. w sprawie świadczeń osobistych na rzecz obrony w czasie pokoju /Dz.U.2004.229.2307/, oraz Rozporządzenia Rady Ministrów z dnia 3 sierpnia 2004 r. w sprawie świadczeń rzeczowych na rzecz obrony w czasie pokoju /Dz.U.2004.181.1872/, Burmistrz Pasłęka na wniosek instytucji państwowych takich jak: wojskowy komendant uzupełnień, właściwy organ obrony cywilnej, kierownik jednostki organizacyjnej stanowiącej bazę formowania specjalnie tworzonej jednostki zmilitaryzowanej, kierownik jednostki organizacyjnej wykonującej zadania na potrzeby obrony państwa, w drodze decyzji administracyjnych nakłada obowiązek świadczeń rzeczowych i osobistych na rzecz instytucji wnioskujących. Ilość wydanych decyzji administracyjnych jest uzależniona od wniosków.

Lp.	Jednostka wnioskująca	2020	2021	2022	2023	Razem
1.	WKU	7	0	14	42	63
2.	Starostwo Powiatowe	2	0	0	0	3

3	Akcja Kurierska	0	0	0	8	8
4.	Jednostka samorządowa	1	0	1	0	2

Alarmowanie i ostrzeganie mieszkańców Miasta i Gminy Pasłęk o zagrożeniach

System wykrywania i alarmowania działa na podstawie rozporządzenia Rady Ministrów z dnia 07 stycznia 2013 r. w sprawie systemów wykrywania skażeń i powiadamiania o ich wystąpieniu oraz właściwości organów w tych sprawach (Dz. U. z 2013 r., poz. 96).

Głównym ośrodkiem kierowania systemu ostrzegania i alarmowania na terenie gminy Pasłęk jest Gminne Centrum Zarządzania Kryzysowego Urzędu Miejskiego w Pasłęku, do którego wpływają wszelkie dane dotyczące ewentualnych zagrożeń. Burmistrz Pasłęka zarządzeniem 28/2017 roku powołał skład służby „Stałego Dyżuru” w Urzędzie Miejskim w Pasłęku w ilości 6 pracowników na wypadek stanu kryzysowego. W roku 2023 odbyły się trzy treningi Stałego Dyżuru.

Rok	2020	2021	2022	2023
Ilość treningów - ćwiczeń Stałego Dyżuru Burmistrza	0	1	2	3

Na terenie Pasłęka zamontowane są 3 syreny alarmowe na obiektach użyteczności publicznej: Szkoła Podstawowa nr 1, Szkoła Podstawowa nr 2, Szkoła Podstawowa nr 3. Uruchomienie syren odbywa się za pomocą systemu bezprzewodowego – telefonii komórkowej. Na terenie gminy - 7 sztuk, które są zainstalowane na remizach Ochotniczych Straży Pożarnych i uruchamiane są ręcznie oraz w dwóch przypadkach przy pomocy systemu DSP działającego w systemie ratowniczo-gaśniczym. System alarmowania i ostrzegania mieszkańców w roku ubiegłym został uruchamiany 2 razy tj. 1 sierpnia o godzinie 17⁰⁰ oraz 1 września o godzinie 12⁰⁰.

12. Gospodarka odpadami komunalnymi, utrzymanie czystości na terenie gminy Pasłęk w 2023 roku

12.1 Gospodarka Odpadami Komunalnymi na terenie Miasta i Gminy Pasłęk w 2023 roku

Analiza stanu gospodarki odpadami komunalnymi sporządzona została na podstawie informacji o ilości odpadów komunalnych przekazywanych od podmiotów odbierających odpady komunalne od właścicieli nieruchomości, podmiotów prowadzących punkty selektywnego zbierania odpadów komunalnych, a także innych dostępnych danych wpływających na koszty systemu gospodarowania odpadami komunalnymi.

Burmistrz Pasłęka utrzymywał w 2023 roku system gospodarki odpadami komunalnymi Gminy Pasłęk w zgodności z następującymi aktami prawnymi:

- a) ustawą z dnia 13 września 1996 r. o utrzymaniu czystości i porządku w gminach (*t.j. Dz. U. z 2024 r., poz. 399 z póź. zm.*);
- b) ustawą z dnia 14 grudnia 2012 r. o odpadach (*t.j. Dz. U. z 2023 r., poz. 1587 z póź. zm.*);
- c) uchwałą nr I/8/20 Rady Miejskiej w Pasłęku z dnia 7 lutego 2020 r. w sprawie uchwalenia Regulaminu utrzymania czystości i porządku na terenie miasta i gminy Pasłęk (*Dz. Urz. woj. W-M z 2020 r. poz. 1640 z późn. zm.*);
- d) uchwałą nr I/13/20 Rady Miejskiej w Pasłęku z dnia 7 lutego 2020 r. w sprawie szczegółowego sposobu i zakresu świadczenia usług w zakresie odbierania odpadów komunalnych i zagospodarowania tych odpadów, w zamian za uiszczoną przez właściciela nieruchomości opłatę za gospodarowanie odpadami komunalnymi (*Dz. Urz. woj. W-M z 2020 r. poz. 1208*);
- e) uchwałą nr I/11/20 Rady Miejskiej w Pasłęku z dnia 7 lutego 2020 r. w sprawie wzoru deklaracji o wysokości opłaty za gospodarowanie odpadami komunalnymi składanej przez właściciela nieruchomości (*Dz. Urz. woj. W-M z 2020 r. poz. 1206 z późn. zm.*);
- f) uchwałą nr I/10/20 Rady Miejskiej w Pasłęku z dnia 7 lutego 2020 r. w sprawie wyboru metody ustalenia opłaty za gospodarowanie odpadami komunalnymi oraz ustalenia stawki tej opłaty i stawki opłaty za pojemnik o określonej pojemności (*Dz. Urz. woj. W-M z 2020 r. poz. 965 z późn. zm.*);

g) uchwałą nr I/12/20 Rady Miejskiej w Pasłęku z dnia 7 lutego 2020 r. w sprawie terminu, częstotliwości i trybu uiszczania opłaty za gospodarowanie odpadami komunalnymi (Dz. Urz. woj. W-M z 2020 r. poz. 1207);

h) uchwałą nr I/9/20 Rady Miejskiej w Pasłęku z dnia 7 lutego 2020 r. w sprawie odbierania odpadów komunalnych od właścicieli nieruchomości, na których nie zamieszkują mieszkańcy, a powstają odpady komunalne (Dz. Urz. woj. W-M z 2020 r. poz. 1205);

i) uchwałą nr X/101/23 Rady Miejskiej w Pasłęku z dnia 29 listopada 2023 r. w sprawie pokrycia części kosztów gospodarowania odpadami komunalnymi z dochodów własnych niepochodzących z pobranej opłaty za gospodarowanie odpadami komunalnymi w roku 2023 (Dz. Urz. woj. W-M z 2023 r. poz. 6303);

j) uchwałą nr II/18/23 Rady Miejskiej w Pasłęku z dnia 17 lutego 2023 r. w sprawie określenia górnych stawek opłat ponoszonych przez właścicieli nieruchomości za usługi pozbywania się z terenu nieruchomości nieczystości ciekłych oraz odbierania odpadów komunalnych na terenie miasta i gminy Pasłęk (Dz. Urz. woj. W-M z 2023 r. poz. 1679 z późn. zm.).

Wykonanie zadań przez Burmistrza Pasłęka w 2023 roku w zakresie gospodarki odpadami komunalnymi polegało głównie na wykonywaniu postanowień wyżej wymienionych aktów prawnych. Roczne zadania wynikające z ww. aktów zostały w 2023 roku wykonane. Poniżej zamieszczone zostały szczegółowe informacje o realizacji tych zadań w 2023 roku porównawczo do lat poprzednich.

Tabela nr 1. Poniższa tabela przedstawia dane dotyczące liczby mieszkańców oraz liczby nieruchomości objętych systemem gospodarowania odpadami komunalnymi w 2023 roku oraz w latach poprzednich na dzień 31 grudnia danego roku:

	2020	2021	2022	2023
Liczba osób zameldowanych wg ewidencji ludności	18.863	18.673	18.480	18.331
Liczba osób faktycznie zamieszkałych wg złożonych deklaracji	15.391	15.290	15.395	15.235
Liczba nieruchomości objęta systemem gospodarowania odpadami wg złożonych deklaracji	3.304	3.342	3.479	3.502

Wnioski: W 2023 roku spadek liczby osób zameldowanych spowodował także spadek liczby osób zamieszkałych objętych systemem gospodarowania odpadami komunalnymi. Jednakże pomimo

spadku liczby osób zamieszkujących, wzrosła liczba nieruchomości objęta gminnym systemem gospodarowania odpadami komunalnymi. Wzrost liczby nieruchomości jest następstwem budownictwa mieszkalnego, w tym domów jednorodzinnych, zaś jednym z powodów spadku liczby mieszkańców jest w dużym stopniu migracja zarobkowa mieszkańców.

Gmina Pasłęk prowadzi na bieżąco działania mające na celu ujawnienie właścicieli nieruchomości, którzy nie złożyli deklaracji o wysokości opłaty za gospodarowanie odpadami komunalnymi bądź korekty deklaracji.

Tabela nr 2. Poniższa tabela przedstawia dane dotyczące liczby właścicieli nieruchomości wezwanych do złożenia wyjaśnień dot. niezłożenia deklaracji bądź złożenia korekty deklaracji, liczby wydanych decyzji w związku z niezłożeniem deklaracji oraz liczby osób zgłoszonych do systemu po podjętych czynnościach wyjaśniających, w 2023 roku i porównawczo w latach poprzednich.

	2020	2021	2022	2023
Liczba ujawnień właścicieli nieruchomości, w stosunku do których zostały podjęte działania wyjaśniające faktyczną ilość osób zamieszkujących	16	118	61	84
Liczba wydanych decyzji określających wysokość opłaty za gospodarowanie odpadami komunalnymi	3	12	1	10
Liczba osób zgłoszonych do systemu po interwencji	25	106	69	86

Wnioski: W 2023 roku nadal prowadzone były działania dotyczące ustalenia faktycznej liczby osób zamieszkujących na nieruchomościach, z których odbierane są odpady komunalne. Działania te były prowadzone w szczególności w stosunku do właścicieli nieruchomości, którzy pomimo zameldowania nowo narodzonego dziecka na swojej nieruchomości nie zgłosili nowego członka rodziny do opłaty za odpady komunalne oraz kontynuowano wyjaśnienia liczby osób zamieszkujących na nieruchomości, w związku ze złożeniem wniosku o dodatek węglowy i dodatek dla gospodarstw domowych z tytułu wykorzystania niektórych źródeł ciepła.

Podmiot odbierający odpady komunalne od właścicieli nieruchomości

Przedsiębiorcę odbierającego odpady komunalne ustala gmina w drodze przetargu i zawiera z nim umowę.

W 2023 roku odbiór odpadów komunalnych od właścicieli nieruchomości z terenu Gminy Pasłęk realizowało Przedsiębiorstwo Usług Komunalnych Sp. z o. o. w Pasłęku na podstawie

umowy z dnia 20 grudnia 2021 r. zawartej na okres od 01 stycznia 2022 r. do 31 grudnia 2023 r. (wyłonione w drodze przetargu w 2021 r.).

Poziom recyklingu osiągnięty przez Gminę Pasłęk w roku 2023 i w latach poprzednich

Podstawowe cele systemu gospodarki odpadami komunalnymi to osiągnięcie odpowiednich poziomów ograniczenia masy odpadów komunalnych ulegających biodegradacji kierowanych na składowiska oraz zwiększenie poziomu recyklingu i odzysku odpadów zebranych selektywnie.

Tabela nr 3. Tabela przedstawia dane dotyczące osiągniętych poziomów recyklingu przez Gminę Pasłęk w latach 2020-2023:

Osiągnięty poziom recyklingu		2020	2021	2022	2023
Poziom recyklingu i przygotowania do ponownego użycia papieru, metali, tworzyw sztucznych i szkła (% wagowo)	wymagany	50	nie dotyczy	nie dotyczy	nie dotyczy
	osiągnięty	49,25			
Poziom recyklingu i przygotowania do ponownego użycia i odzysku innymi metodami innych niż niebezpieczne odpadów budowlanych i rozbiórkowych (% wagowo)	wymagany	70	nie dotyczy	nie dotyczy	nie dotyczy
	osiągnięty	54,09			
Poziom ograniczenia masy odpadów komunalnych ulegające biodegradacji przekazywanych do składowania (% wagowo)	wymagany	35	nie dotyczy	nie dotyczy	nie dotyczy
	osiągnięty	8,23	22,34	22,10	24,17
Poziom przygotowania do ponownego użycia i recyklingu odpadów komunalnych (% wagowo)	wymagany	nie dotyczy	20	25	35
	osiągnięty			17,13	16,50
Poziom składowania odpadów komunalnych (% wagowo)	wymagany	nie dotyczy	nie dotyczy	nie dotyczy	nie dotyczy
	osiągnięty			40,37	47,74

Wnioski: W związku ze zmianą ustawy z dnia 13 września 1996 r. o utrzymaniu czystości i porządku w gminach od 2022 roku zmienił się sposób obliczania poziomów recyklingu. Obliczanie poziomu recyklingu i przygotowania do ponownego użycia papieru, metali, tworzyw sztucznych i szkła został zastąpiony wyliczaniem poziomu przygotowania do ponownego użycia i recyklingu odpadów komunalnych. Od 2021 roku poziom recyklingu i przygotowania do ponownego użycia i odzysku innymi metodami innych niż niebezpieczne odpadów budowlanych i rozbiórkowych nie jest już wymagany.

Wprowadzony poziom składowania odpadów komunalnych, który został wprowadzony, będzie wymagany dopiero w sprawozdaniu za 2025 rok.

W 2023 roku wymagany poziom przygotowania do ponownego użycia i recyklingu odpadów komunalnych nie został przez Gminę Pasłęk osiągnięty.

Tabela nr 4. Tabela przedstawia porównanie uzyskanych poziomów recyklingu w 2023 roku w Gminie Pasłęk z gminami sąsiednimi.

Osiągnięte poziomy recyklingu w 2023 r. Gminy Pasłęk w porównaniu z gminami sąsiednimi				
Nazwa Gminy	Udział procentowy odpadów komunalnych segregowanych względem ogólnej ilości odpadów	Poziom ograniczenia masy odpadów komunalnych ulegające biodegradacji przekazywanych do składowania (% wagowo)	Poziom przygotowania do ponownego użycia i recyklingu odpadów komunalnych (% wagowo)	Poziom składowania odpadów komunalnych (% wagowo)
Miasto i Gmina Pasłęk	37,70%	24,17%	16,50%	47,74%
Gmina Rychliki	46,53%	34,57%	31,17%	37,02%
Gmina Wilczęta	32,07%	24,98%	19,07%	29,15%
Miasto Braniewo	29,21%	19,54%	11,17%	50,12%
Gmina Braniewo	25,23%	2,08%	50,81%	33,91%
Miasto Elbląg	46,24%	18,36%	13,15%	47,89%
Gmina Elbląg	39,91%	50,16%	35,87%	35,26%

Wnioski: W 2023 roku wymagany poziom przygotowania do ponownego użycia i recyklingu odpadów komunalnych przez większość gmin rejonu ZUO Elbląg nie został osiągnięty.

Wprowadzony nowy sposób określenia poziomu recyklingu odpadów komunalnych jest bardzo trudny do osiągnięcia dla większości gmin.

Sposób postępowania z odpadami komunalnymi

- a) Na terenie Pasłęka w 2023 roku, tak jak w latach poprzednich, funkcjonowały cztery punkty (kontenery typu barakowego) przeznaczone do zbiórki odpadów niebezpiecznych, takich jak: chemikalia, zużyte baterie i akumulatory, zużyte oleje, zużyte sprzęty elektryczne i elektroniczne, oraz odpady niekwalifikujące się do odpadów medycznych powstałe w gospodarstwie domowym w wyniku przyjmowania produktów leczniczych w formie iniekcji i prowadzenia monitoringu poziomu substancji we krwi, w szczególności igły i strzykawki, usytuowane przy ulicach: Bohaterów Westerplatte, Sprzymierzonych,

Spółdzielczej oraz w PSZOK na terenie Stacji Przeladunkowej Odpadów Komunalnych w Robitach.

- b) Odpady wielkogabarytowe, zużyte opony, zużyty sprzęt o dużych gabarytach oraz odpady budowlane i rozbiórkowe (tj. gruz i materiały gruzopodobne) w 2023 roku były przekazywane przedsiębiorcy odbierającemu odpady komunalne podczas zbiórki objazdowej w terminach określonych w harmonogramie odbioru odpadów komunalnych lub do PSZOK na terenie Stacji Przeladunkowej Odpadów Komunalnych w Robitach w godzinach jej otwarcia.
- c) Przeteterminowane leki były zbierane w specjalnie do tego przeznaczonych pojemnikach, znajdujących się w aptekach zlokalizowanych na terenie gminy:
- „Zamkowa”, ul. Władysława Jagiełły 27,
 - „Pasłęcka”, pl. Grunwaldzki 6,
 - „Verbena”, ul. Władysława Jagiełły 24,
 - „Ogrodowa”, ul. Ogrodowa 15A,
 - „Wracam do zdrowia”, ul. 3 Maja 60.

Liczba zakupionych pojemników i kontenerów do selektywnej zbiórki odpadów komunalnych i ich przeznaczenie w Gminie Pasłęk na koniec 2023 roku

Liczba zakupionych pojemników różni się o ok. 15% od rzeczywistej ilości pojemników usytuowanych na terenie Gminy Pasłęk. Różnica ta spowodowana jest licznymi zniszczeniami pojemników lub ich kradzieżą. Z uwagi na liczne uszkodzenia pojemników, kradzież i powstające nowe punkty selektywnej zbiórki przy nowych budynkach mieszkaniowych, Gmina Pasłęk w 2023 roku na bieżąco kupowała i uzupełniała liczbę pojemników na odpady celem ich wymiany lub dostawienia w nowych punktach zbiórki odpadów.

Tabela nr 5. Tabela przedstawia dane dotyczące liczby i rodzaju zakupionych pojemników do selektywnej zbiórki odpadów komunalnych w Gminie Pasłęk na koniec 2023 roku.

<u>Rodzaj pojemnika</u>	<u>Pojemność pojemnika (litry)</u>	<u>Liczba zakupionych pojemników na odpady komunalne (szt)</u>		
		<u>wszystkie lata objęte selektywną zbiórką odpadów komunalnych (2013-2021)</u>	<u>zakupione w 2022 r.</u>	<u>Razem (szt.)</u>
METALE I TWORZYWA SZTUCZNE	1100	492	50	719
	240	130	0	
	120	47	0	
SZKŁO	1100	334	18	577

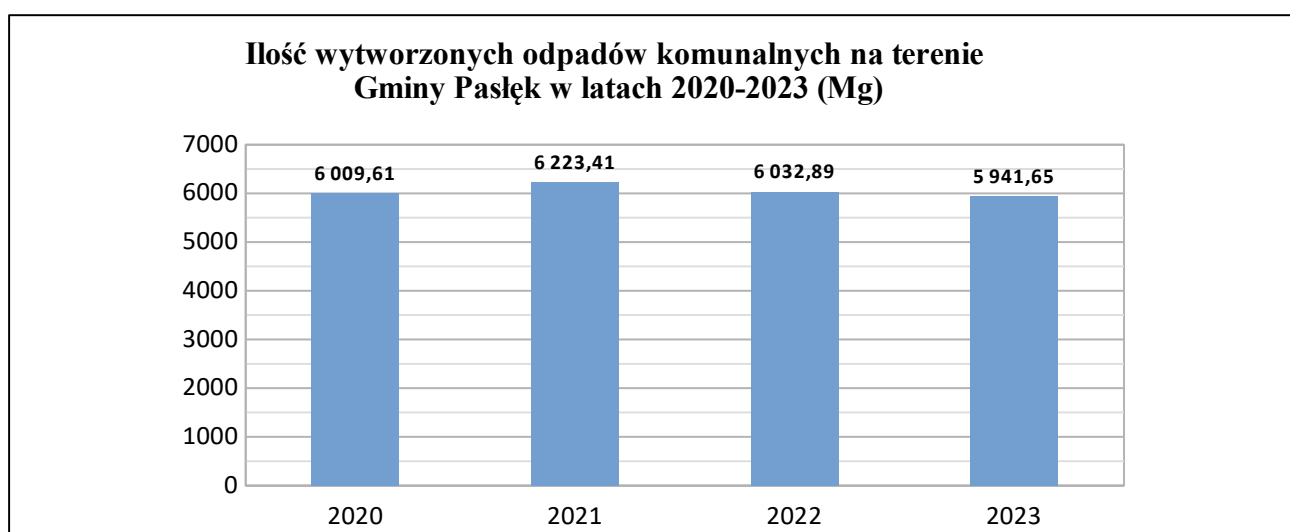
	240	68	0	
	120	157	0	
PAPIER	1100	315	18	383
	240	50	0	
	120	0	0	
BIO	240	339	0	577
	120	237	0	
	16000 (kontener)	1	0	
ODPADY BUDOWLANE I ROZBIÓRKOWE	14000 (kontener)	1	0	3
	16000 (kontener)	2	0	
PRZETERMINOWANE LEKI	70	6	0	6
RAZEM			86	2265

Wnioski: W 2023 roku Gmina Pasłęk w dalszym ciągu kupowała pojemniki do selektywnej zbiórki odpadów komunalnych. Zakup nowych pojemników był spowodowany przede wszystkim tworzeniem nowych miejsc selektywnej zbiórki odpadów komunalnych wskutek powstawania nowych osiedli mieszkalnych. Dodatkowo zapotrzebowanie na nowe pojemniki rodziły potrzebę wymiany uszkodzonych pojemników oraz uzupełnienie pojemników w związku z kradzieżą pojemników przez niewykrytych sprawców.

Ilość odpadów komunalnych odebranych z terenu Miasta i Gminy Pasłęk w 2023 roku i porównawczo w latach poprzednich

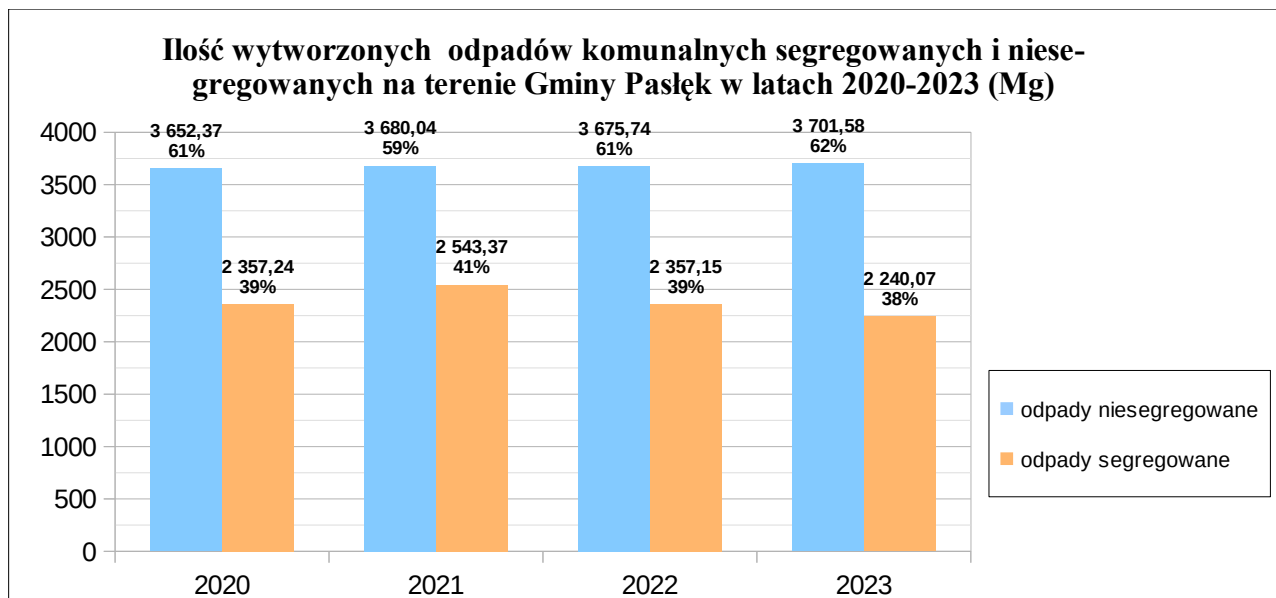
Ze złożonych sprawozdań w 2023 r. wynika, że z terenu Gminy Pasłęk odebrano ogółem **5.941,651 Mg** odpadów komunalnych.

Wykres nr 1. Ilość wytworzonych odpadów komunalnych na terenie Gminy Pasłęk w latach 2020-2023:



Wnioski: Ilość odpadów komunalnych na terenie Gminy Pasłęk w analizowanym roku nieznacznie spadła w stosunku do roku ubiegłego.

Wykres nr 2. Ilość wytworzonych odpadów komunalnych segregowanych i nieselegowanych na terenie Gminy Pasłęk w latach 2020-2023 (Mg) oraz ich udział procentowy w ogólnej ilości odebranych odpadów:

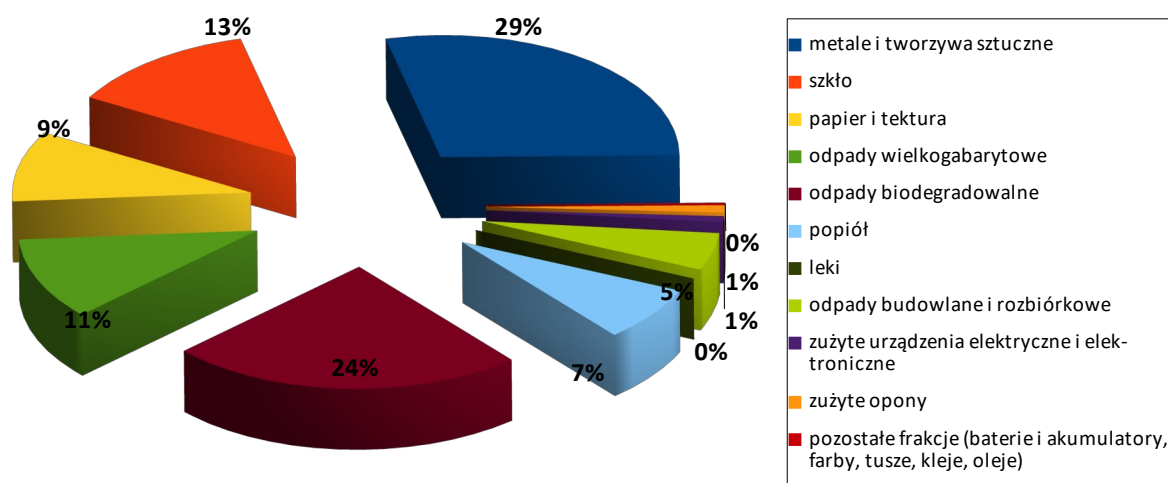


Wnioski: Po wprowadzeniu obowiązku segregacji w 2020 roku, wzrost udziału procentowego ilości odpadów segregowanych utrzymuje się mniej więcej na takim samym poziomie. Dzięki zwiększeniu ilości punktów selektywnej zbiórki odpadów komunalnych, wzmożonym kontrolom prawidłowej segregacji oraz prowadzonej edukacji ekologicznej, należy oczekiwać, że udział procentowy odpadów segregowanych w kolejnych latach będzie wzrastał.

Jednak starania i wysiłek władz i pracowników Gminy Pasłęk zmierzający do zwiększenia ilości odpadów komunalnych segregowanych jest psuty działaniami nieuczciwych mieszkańców w szczególności przez osoby prowadzące działalność gospodarczą, które podzucają wytworzone przez siebie nieselegowane odpady z działalności gospodarczej do gminnego systemu gospodarki odpadami komunalnymi. Odpady te są wrzucane do pojemników gminnych na odpady segregowane, które przez to zanieczyszczenie odbierane są jako nieselegowane. Jest to proceder, któremu trudno zapobiec w jakikolwiek sposób przy obecnym sposobie odbierania odpadów komunalnych do ogólnie dostępnych pojemników.

Wykres nr 3. Procentowy udział poszczególnych frakcji selektywnie zebranych odpadów komunalnych w ogólnej ilości odebranych odpadów komunalnych na terenie Gminy Pasłęk w 2023 roku:

Ilość poszczególnych frakcji selektywnie zebranych odpadów komunalnych w Gminie Pasłęk w 2023 roku



Wnioski: Badając morfologię wytworzonych odpadów komunalnych na terenie Gminy Pasłęk w 2023 roku można stwierdzić, iż największy strumień odpadów generowany jest przez opakowania z tworzyw sztucznych oraz bioodpady.

Koszty utrzymania systemu gospodarowania odpadami komunalnymi w Gminie Pasłęk

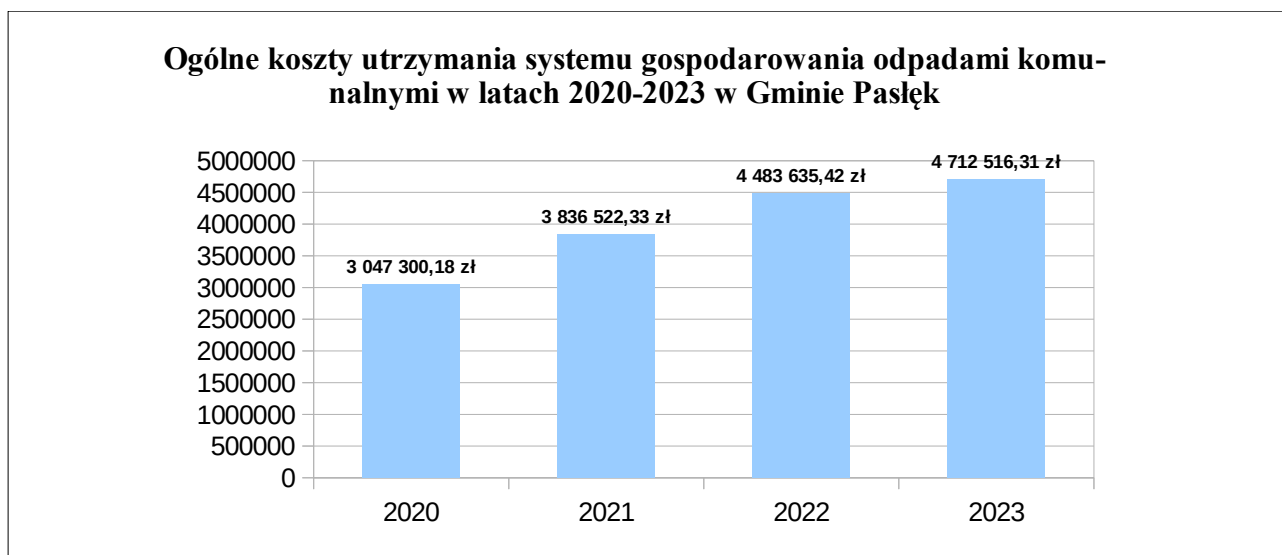
Właściciele nieruchomości są obowiązani ponosić opłatę za gospodarowanie odpadami komunalnymi na rzecz gminy, na terenie której są położone ich nieruchomości. Opłata ta stanowi dochód gminy i jest przeznaczona na pokrycie kosztów funkcjonowania systemu gospodarowania odpadami komunalnymi.

Tabela nr 6. Poniższa tabela przedstawia koszty systemu gospodarki odpadami komunalnymi w Gminie Pasłęk w roku 2023 oraz w latach poprzednich.

Koszty systemu gospodarki odpadami komunalnymi Gminy Pasłęk w latach 2020-2023				
Rodzaj kosztu	2020	2021	2022	2023
zagospodarowywanie odpadów komunalnych	1 922 547,21 zł	2 144 026,74 zł	2 418 718,42 zł	2 573 220,95 zł
odbieranie, transport odpadów komunalnych	1 222 401,44 zł	1 499 144,07 zł	1 689 958,03 zł	1 636 426,49 zł
tworzenie i utrzymanie punktów selektywnego zbierania odpadów komunalnych	88 958,66 zł	27 453,28 zł	138 777,70 zł	228 018,02 zł
obsługa administracyjna systemu	183 638,84 zł	161 544,74 zł	203 521,97 zł	240 763,01 zł
edukacja ekologiczna w zakresie prawidłowego postępowania z odpadami komunalnymi	1 791,20 zł	4 353,50 zł	32 659,30 zł	34 087,84 zł
Razem	3 419 337,35 zł	3 836 522,33 zł	4 483 635,42 zł	4 712 516,31 zł

Wnioski: W 2023 roku nastąpił wzrost prawie we wszystkich rodzajach kosztów składających się na ogólne koszty systemu gospodarowania odpadami komunalnymi Gminy Pasłęk, głównie w związku z wysoką inflacją. Dodatkowo wzrost ten był spowodowany wzrostem stawek opłat w ZUO Elbląg za utylizację odpadów niesegregowanych oraz nowymi kosztami utrzymania Stacji Przeladunkowej Odpadów (SPO) oraz Punktu Selektywnego Zbierania Odpadów Komunalnych (PSZOK) w miejscowości Robity gm. Pasłęk, w II półroczu 2023 roku. We wcześniejszych latach Gmina Pasłęk nie była obciążana kosztami utrzymywania SPO, na terenie której zlokalizowany jest PSZOK. W styczniu 2023 roku Gmina Miasto Elbląg wypowiedziała Porozumienie międzygminne, na mocy którego Zakład Utylizacji Odpadów w Elblągu ponosił koszty funkcjonowania ww. obiektu. W celu utrzymania dotychczasowego systemu Gmina Pasłęk podpisała nowe Porozumienie Międzygminne, które stanowi iż wszelkie niezbędne koszty funkcjonowania SPO i PSZOK będzie pokrywała Gmina Pasłęk. Z przedmiotowych punktów korzysta także Gmina Wilczęta, w związku z tym partycypuje w ww. kosztach na podstawie zawartej z Gminą Pasłęk umowy o dotacji.

Wykres nr 4. Ogólne koszty utrzymania systemu gospodarowania odpadami komunalnymi w latach 2020-2023 w Gminie Pasłęk w ujęciu graficznym:



Na wzrost kosztów wpływa też opisane wyżej podrzucanie odpadów niesegregowanych przez nieuczciwych przedsiębiorców do gminnego systemu bez ponoszenia stosownej opłaty.

Bilans kosztów systemu gospodarowania odpadami komunalnymi i faktycznych wpływów z opłat uiszczonych przez właścicieli nieruchomości w 2023 roku:

- a) Koszty funkcjonowania systemu gospodarki odpadami komunalnymi wyniosły: **4.712.516,31 zł**,
- b) Faktyczne wpływy z opłat uiszczonych przez właścicieli nieruchomości wyniosły: **4.548.655,34 zł**,

- c) Różnica (deficyt) pomiędzy wartością faktycznych wpływów opłat za 2023 rok a kosztami systemu gospodarki odpadami w Gminie Pasłęk w 2023 r. wyniosła:

4.548.655,34 zł – 4.712.516,31 zł = **-163.860,97 zł tj. 3,48 % (deficyt).**

Wniosek: *W celu pokrycia wyżej wskazanego deficytu, uchwałą Rady Miejskiej Nr VIII/71/23 z dnia 29 września 2023 r. od 1 stycznia 2024 roku zostały zwiększone stawki opłaty za gospodarowanie odpadami komunalnymi oraz zostały ponownie włączone nieruchomości niezamieszkałe do gminnego systemu gospodarowania odpadami komunalnymi - aby zapobiec ww. opisanemu podrzucaniu odpadów komunalnych przez przedsiębiorców.*

Powstały deficyt w 2023 r. został pokryty, na podstawie podjętej uchwały nr X/101/23 Rady Miejskiej w Pasłęku z dnia 29 listopada 2023 r. w sprawie pokrycia części kosztów gospodarowania odpadami komunalnymi, z dochodów własnych gminy nie pochodzących z pobranej opłaty za gospodarowanie odpadami komunalnymi w roku 2023 (Dz. Urz. woj. W-M z 2023 r. poz. 6303).

Aby zminimalizować koszty systemu i zapobiec wysokim podwyżkom Gmina w dalszym ciągu prowadzi wzmożone kontrole prawidłowej segregacji, kontrolę zawartych przez właścicieli nieruchomości niezamieszkałych indywidualnych umów na odbiór odpadów komunalnych z ich nieruchomości, jak również kontrole ustalające liczbę osób faktycznie zamieszkujących na danej nieruchomości. Czynności te mają na celu zwiększenie liczby osób zobowiązanych do uiszczania opłaty za gospodarowanie odpadami komunalnymi, dzięki którym zwiększy się przychód.

Bilans zobowiązań z tytułu opłat za gospodarowanie odpadami komunalnymi z uwzględnieniem salda początkowego i faktycznych wpływów z opłat uiszczonych przez właścicieli nieruchomości w 2023 roku:

- c) Łączne zobowiązania z tytułu opłat w 2023 r., z uwzględnieniem salda początkowego, odsetek i kosztów upomnienia wyniosła: **5.726.365,94 zł,**
- d) Faktyczne wpływy z opłat uiszczonych przez właścicieli nieruchomości wyniosły: **4.548.655,34 zł,**
- e) Różnica (deficyt) pomiędzy wartością faktycznych wpływów z opłat uiszczonych przez właścicieli nieruchomości za 2023 rok a zobowiązaniami z tytułu opłat w 2023 r., z uwzględnieniem salda początkowego, odsetek i kosztów upomnienia wyniosła:

4.548.655,34 zł - 5.726.365,94 zł = **1.177.710,60 zł, tj. 20,57 %**

Tabela nr 7. *Poniższa tabela przedstawia zobowiązania z tytułu opłat z uwzględnieniem salda początkowego, odsetek i kosztów upomnienia oraz bilans kosztów systemu gospodarki odpadami*

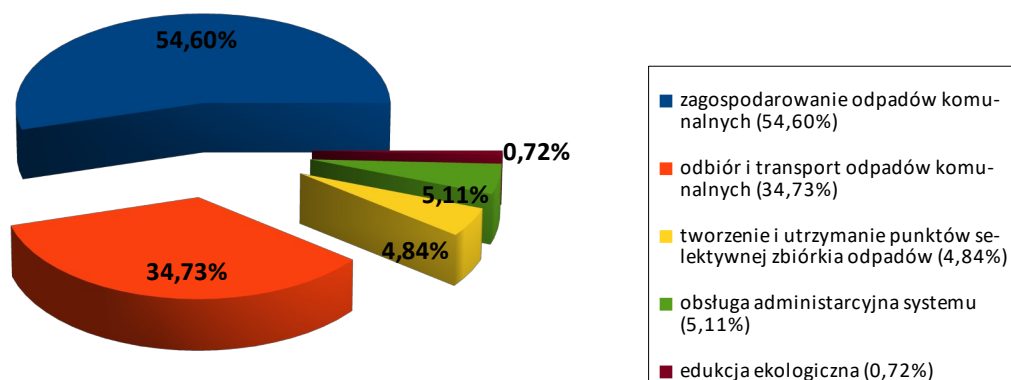
komunalnymi w Gminie Pasłęk względem faktycznych wpływów z opłat uiszczonych przez właścicieli nieruchomości w latach 2020-2023 oraz ich udział procentowy.

		2020	2021	2022	2023
a	Koszty gospodarki odpadami komunalnymi	3 419 337,35 zł	3 836 522,33 zł	4 483 635,42 zł	4 712 516,31 zł
b	Zobowiązania z tytułu opłat za gospodarowanie odpadami komunalnymi z uwzględnieniem salda początkowego, odsetek i kosztów upomnienia	3 482 308,77 zł	4 131 063,94 zł	5 314 149,86 zł	5 726 365,94 zł
c	Faktyczny wpływ z opłat uiszczonych przez właścicieli nieruchomości nie znajdujące pokrycia w opłatach generujące deficyt	2 958 550,47 zł	3 443 806,11 zł	4 300 678,39 zł	4 548 655,34 zł
Bilans kosztów systemu gospodarki odpadami komunalnymi względem faktycznych wpływów z opłat uiszczonych przez właścicieli nieruchomości generujący deficyt wraz z wskazanym udziałem procentowym (c-a)		-460 786,88 zł	-392 716,22 zł	-182 957,03 zł	-163 860,97 zł
		13,48%	10,24%	4,08%	3,48%
Bilans zobowiązania z tytułu opłat za gospodarowanie odpadami komunalnymi względem faktycznych wpływów z opłat uiszczonych przez właścicieli nieruchomości generujący deficyt wraz z wskazanym udziałem procentowym (c-b)		-523 758,30 zł	-687 257,83 zł	-1 013 471,47 zł	-1 177 710,60 zł
		15,04%	16,64%	19,07%	20,57%
Kwota wyegzekwowanych zaległych opłat za gospodarowanie odpadami komunalnymi		113 404,72 zł	149 801,82 zł	202 949,72 zł	318 620,66 zł

Wnioski: Należna wartość nieuiszczonych opłat za gospodarowanie odpadami komunalnymi uwzględniająca saldo początkowe, odsetki oraz należne koszty upomnień generuje zaległość stanowiącą 20,57 % należnych opłat. Gmina prowadzi na bieżąco działania windykacyjne, czemu służy zatrudnienie w 2013 roku na pełnym etacie pracownika do windykacji tych zaległości. Aby zapobiec rosnącym zaległościom Gmina Pasłęk, podjęła uchwałę Rady Miejskiej w Pasłęku nr III/29/21 z dnia 28 maja 2021 roku w sprawie udzielenia zgody na wprowadzenie danych do Rejestru Należności Publicznoprawnych, na podstawie której wpisano do tego Rejestru **19 podatników** na łączną kwotę **147.496,49 zł**. W 2023 r. wystawiono wobec **168 zobowiązanych tytuły wykonawcze** oraz wysłano **1.278 upomnień**. Wzrost w 2023 r. zaległości spowodowany był przede wszystkim podwyżką stawek opłaty za gospodarowanie odpadami komunalnymi wraz z likwidacją obowiązujących dotychczas niższych stawek opłat za odpady komunalne od trzeciej i kolejnej osoby zamieszkałej na danej nieruchomości. Powyższe zaległości generowane są przede wszystkim przez właścicieli nieruchomości, którzy w swoich gospodarstwach domowych mają dużą liczbę zadeklarowanych osób, co wiąże się z wysoką miesięczną opłatą za odpady, która nie jest uiszczana. Właściciele powyższych nieruchomości to często mieszkańcy, którzy mają trudną sytuację materialną i są niewypłacalni.

Wykres nr 5. Poniższy wykres przedstawia procentowy udział poszczególnych rodzajów kosztów w ogólnych kosztach utrzymania systemu gospodarki odpadami komunalnymi Gminy Pasłęk w 2023 roku.

Procentowy udział kosztów systemu gospodarki odpadami komunalnymi Gminy Pasłęk w 2023 roku

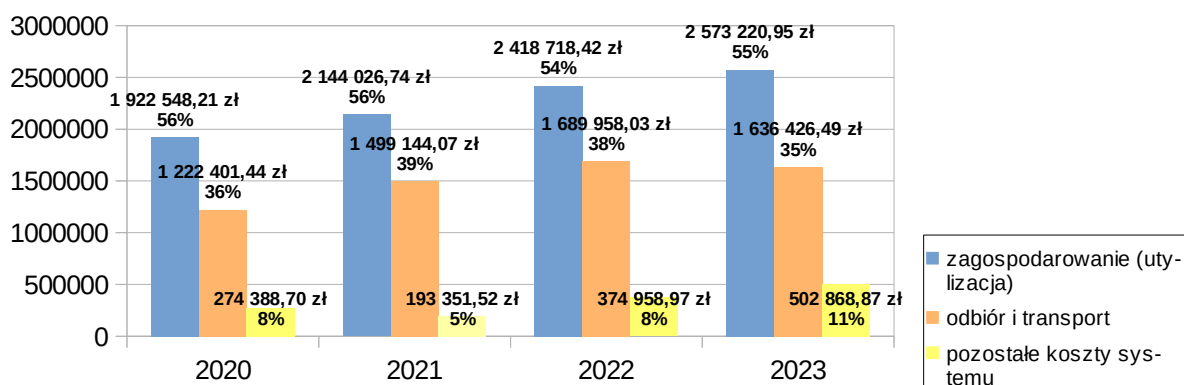


Wnioski: W 2023 roku, tak jak w latach poprzednich, największy udział procentowy w ogólnych kosztach utrzymania systemu gospodarki odpadami komunalnymi Gminy Pasłęk stanowiły koszty związane z zagospodarowaniem odpadów komunalnych w Zakładzie Utylizacji Odpadów Sp. z o. o. w Elblągu (54,60%).

Wzrost w 2023 roku kosztów utrzymywania punktów selektywnej zbiórki odpadów komunalnych, był spowodowany zakupem nowych pojemników, wykonaniem utwardzenia podłoża pod pojemniki na terenie Miasta Pasłęka w celu podwyższenia estetyki miasta oraz nowymi kosztami związanymi z utrzymaniem SPO i PSZOK w Robitach.

Wykres nr 6. Poniższy wykres obrazuje koszty zagospodarowania (utylicacji) odpadów komunalnych, koszty odbioru i transportu tych odpadów oraz udział procentowy tych kosztów względem ogólnych kosztów utrzymania systemu gospodarowania odpadami komunalnymi w Gminie Pasłęk w latach 2020-2023.

Koszty systemu gospodarowania odpadami komunalnymi, koszty utylizacji oraz koszty odbioru i transportu tych odpadów w Gminie Pasłęk w latach 2020-2023



Wnioski: Największy procent kosztów ogólnych w analizowanym roku 2023 (oraz w latach ubiegłych) stanowiły koszty zagospodarowania - utylizacji odpadów komunalnych (55%), które determinowane były ilością przekazanych odpadów przeznaczonych do zagospodarowania oraz wzrostem stawki za utylizację odpadów zmieszanych w 2023 roku w ZUO Elbląg.

Spadek kosztów za odbiór i transport odpadów w 2023 roku (spadek o 3%) spowodowany był przywróceniem (podniesioną w 2022 roku) stawki za powyższą usługę z dnia podpisania umowy z powodu spadku ceny paliwa od maja 2023 r.

Podsumowanie dotyczące systemu gospodarowania odpadami komunalnymi Gminy Pasłęk w 2023 roku.

- a) System gospodarki odpadami komunalnymi na terenie gminy Pasłęk, uwzględniając lokalne uwarunkowania, funkcjonował w 2023 roku prawidłowo pod względem funkcjonalnym i prawnym, natomiast pod względem poziomu recyklingu i przygotowania do ponownego użycia niektórych frakcji odpadów nie przyniósł wymaganych efektów. Jednakże gminy Rejonu ZUO Elbląg nie osiągnęły ogólnie lepszych wyników segregacji niż Gmina Pasłęk.
- b) W 2023 r. wymagany (35%) poziom przygotowania do ponownego użycia i recyklingu odpadów komunalnych nie został uzyskany. Gmina Pasłęk osiągnęła wskaźnik 16,50%. Do tego negatywnego wyniku wydatnie przyczynił się nielegalny proceder podrzucania niesegregowanych odpadów z działalności gospodarczej do gminnego systemu gospodarki odpadami komunalnymi przez nieuczciwych przedsiębiorców.
- c) Aby poprawić sytuację Gmina wprowadza działania na rzecz poprawy selektywnej zbiórki odpadów komunalnych, polegające na częstszej kontroli mieszkańców w zakresie prawidłowej segregacji oraz bardziej wnikliwego nadzoru nad firmą odbierającą odpady komunalne podczas świadczonej usługi.
- d) Postanowiono o ponownym włączeniu od 1 stycznia 2024 roku nieruchomości niezamieszkałych do gminnego systemu gospodarowania odpadami komunalnymi w celu uszczelnienia tego systemu oraz w celu wnikliwej kontroli właścicieli nieruchomości niezamieszkałych, którzy złożyli oświadczenia o wyłączeniu się z systemu odbierania odpadów komunalnych zorganizowanego przez gminę.
- e) Tendencja wzrostowa nieuiszczonych opłat za gospodarowanie odpadami komunalnymi w 2023 r. spowodowana była przede wszystkim podwyżką stawek tej opłaty wprowadzona w 2021 roku wraz z likwidacją zróżnicowanych stawek opłaty od trzeciej i kolejnej osoby zamieszkałej na danej nieruchomości, co utrudniło regulację tej opłaty osobom znajdującym się w trudnej sytuacji materialnej.
- f) W 2023 r. wykonywano kontrole dotyczące prawidłowej segregacji odpadów komunalnych, ustalania liczby osób zamieszkujących na danej nieruchomości oraz zawartych umów na odbiór odpadów komunalnych przez właścicieli nieruchomości niezamieszkałych. Powyższe kontrole miały na celu doprowadzenie do zbilansowania kosztów systemu gospodarowania odpadami

komunalnymi i przychodów pochodzących z opłat za odbiór i zagospodarowane odpadów komunalnych i przeciwdziałanie podwyżkom stawek opłat za gospodarowanie odpadami komunalnymi.

g) Priorytetowym zadaniem Gminy Pasłek w zakresie gospodarki odpadami na lata następne jest dalsze uświadamianie mieszkańców gminy o potrzebie zbierania odpadów w sposób selektywny oraz potrzebie ograniczenia ilości wytwarzanych odpadów, a także potrzeba przebudowy systemu mająca na celu uniemożliwienie nielegalnego podrzucania odpadów z działalności gospodarczej.

h) W 2023 roku ponownie zorganizowano festyn ekologiczny, który miał na celu zwiększenie świadomości ekologicznej wśród mieszkańców, w tym dzieci. Podczas festynu przeprowadzane były różne konkursy i zabawy o tematyce ekologicznej. Dodatkowym działaniem podniesienia wiedzy w zakresie prawidłowej segregacji odpadów komunalnych było umieszczanie w punktach selektywnej zbiórki odpadów komunalnych tablic informacyjnych oraz rozpowszechnianie na bieżąco ulotek dotyczących prawidłowych zasad segregacji odpadów.

i) W celu dalszej poprawy estetyki miasta zabezpieczono środki na kolejne działania dotyczące budowy boksów na pojemniki do selektywnej zbiórki odpadów komunalnych, utwardzenia podłoża oraz na zakup nowych pojemników na odpady komunalne.

j) W celu utrzymania dotychczasowego systemu związanego z prowadzeniem Punktu Selektywnego Zbierania Osadów Komunalnych oraz Stacji Przeładunkowej Odpadów w miejscowości Robity zawarto stosowne umowy w celu realizacji tego zadania i zabezpieczono środki finansowe na ten cel.

k) W związku z powstałym deficytem dochodów z opłat w stosunku do kosztów systemu w 2023 roku podjęta została uchwała w sprawie pokrycia części kosztów systemu, gospodarowania odpadami komunalnymi z dochodów własnych niepochodzących z pobranej opłaty za gospodarowanie odpadami komunalnymi.

12.2 Stan dróg publicznych, w tym gminnych na terenie Miasta i Gminy Pasłek oraz ich utrzymanie w 2023 roku

Drogi krajowe

Przez teren Gminy Pasłęk przebiega tylko jedna droga krajowa. Jest nią droga ekspresowa S7. Długość odcinka przebiegającego przez Gminę Pasłęk wynosi 17,032 km. Stan drogi krajowej S7 jest bardzo dobry, a jej wpływu na rozwój gospodarczy gminy nie da się przecenić.

Drogi wojewódzkie

Do dróg wojewódzkich zaliczane są drogi niezaliczone do kategorii dróg krajowych, stanowiące połączenia między miastami, mające znaczenie dla województwa i drogi o znaczeniu obronnym niezaliczone do dróg krajowych. Łączna długość dróg wojewódzkich na terenie gminy Pasłęk wynosi 51,59 km, w tym 40,97 km dróg na terenach wiejskich i 10,61 km ulic na terenie miasta Pasłęka.

Przez teren gminy Pasłęk przebiegają następujące drogi wojewódzkie:

- 505 Pasłęk – Młynary – Frombork,
- 513 Węzeł Pasłęk Północ - Orneta - Lidzbark Warmiński,
- 526 Pasłęk - Śliwice - Lepno - Myślice – Przechmark,
- 527 Dzierżoń - Rychliki - Pasłęk - Morąg - Łukta – Olsztyn.

W stosunkowo najgorszym stanie na terenie Gminy Pasłęk jest droga wojewódzka nr 505, na której przeprowadzano dotychczas jedynie remonty cząstkowe, oraz droga wojewódzka nr 527 na odcinku od Pasłęka do miejscowości Surowe. Pozostałe drogi wojewódzkie na terenie gminy są w stanie dobrym lub bardzo dobrym.

Drogi powiatowe

Do dróg powiatowych, zgodnie z ustawą o drogach publicznych, zalicza się drogi stanowiące połączenia miast będących siedzibami powiatów z siedzibami gmin i siedzib gmin między sobą.

Sieć dróg powiatowych na terenie gminy Pasłęk ma łączną długość 89,963 km. Są to następujące drogi powiatowe:

- 1135N – Milejewo – Kamiennik Wielki – Pomorska Wieś – Rogowo - Aniołowo – Starodroże DK 7,
- 1151N – Dłużyna – Krosno – Zielony Grąd,
- 1153N – Pomorska Wieś – Zalesie – Borzynowo – Pasłęk,
- 1154N – Robity – Łukszty – Słobity,
- 1155N – Stegny – Łukszty,
- 1156N – DW 505 – Bądy,
- 1169N – Zielonka Pasłęcka– Kronin – Kwitajny,
- 1173N – DW 513 – Cieszyniec – Sałkowice – Surowe,
- 1175N – Surowe – Grądky – Plajny – Burdajny,
- 1177N – DK 7 – Zielonka Pasłęcka – Starodroże DK 7,
- 1179N – Drulity – Marzewo – Sambród – Małdyty,
- 1181N – Pasłęk – Nowa Wieś – Kąty,

- 1984N – Bogaczewo – Aniołowo - Pasłek DW513,
- 1991N – Pasłek DW527 – Marzewo – gr. gminy,
- 1181N – ul. Bohaterów Westerplatte,
- 2165N – ul. Czarneckiego,
- 2163N – ul. Chopina,
- 2168N – ul. Drzymały,
- 2170N – ul. Dworcowa,
- 2171N – ul. Jagiełły,
- 2175N – ul. Kochanowskiego,
- 2184N – ul. Paderewskiego,
- 2185N – ul. Rataja,
- 2187N – ul. Słowackiego,
- 1153N – ul. Traugutta,
- 2191N – ul. Zwycięstwa,
- 2164N – ul. Zamkowa.

Stan dróg powiatowych ulega poprawie adekwatnie do wykonywanych na nich inwestycji. W 2023 roku powiat wykonał wyłącznie cząstkowy remont dróg powiatowych.

Drogi gminne

Do dróg gminnych zalicza się drogi o znaczeniu lokalnym, niezaliczone do innych kategorii, stanowiące uzupełniającą sieć dróg służących miejscowym potrzebom, z wyłączeniem dróg wewnętrznych. Obecnie długość wszystkich dróg gminnych posiadających status dróg publicznych zlokalizowanych na obszarze miasta i gminy Pasłek wynosi łącznie 110,456 km.

Drogi nie zaliczone do żadnej kategorii dróg publicznych, w szczególności drogi na terenie osiedli mieszkaniowych, dojazdowe do gruntów rolnych i leśnych, dojazdowe do obiektów użytkowanych przez przedsiębiorców, place przed dworcami kolejowymi i autobusowymi oraz pętle autobusowe, są drogami wewnętrznymi.

Na mocy przepisów ustawy o drogach publicznych Gmina Pasłek została właścicielem odcinków starodroża drogi krajowej nr 7, od Węzła Pasłek Północ do granicy gminy (o długości 3,098 km) oraz od DW 527 – Marzewo – do granicy gminy (o długości 14,798 km) które, w wyniku przeprowadzonego w 2016 roku postępowania zamieniono z Powiatem Elbląskim na następujące ulice powiatowe: Długa, Elbląska, 3 Maja, Polna, Strażacka, Ogrodowa, Wiosenna, Konopnickiej. Ulice te zostały zakwalifikowane do kategorii dróg gminnych. W roku 2019, Uchwałą nr I/14/19 Rady Miejskiej w Pasłęku, dokonano zaliczenia kolejnych dróg do kategorii dróg gminnych. Zaliczono do nich drogi:

- w Zielonce Pasłęckiej – od drogi powiatowej nr 1991N do drogi powiatowej nr 1171N;
- w Pasłęku – ulice: Morąską, Szeroką, Wąwozową, Piękną, Wspólną, Dolinka, Jana Heweliusza.

Ponadto w roku 2019 Uchwałą nr VII/70/19 Rady Miejskiej w Pasłęku zaliczono do kategorii dróg gminnych będące dotychczas w zarządzie Powiatu Elbląskiego ulice Augustyna Steffena oraz ks. Franciszka Osińskiego.

W 2020 roku uchwałami Rady Miejskiej w Pasłęku zaliczono do kategorii dróg gminnych drogę wewnętrzną przy ul. Gdańskiej w Pasłęku oraz drogi gminne oznaczone numerem geodezyjnym nr 107 obręb 0029 Nowa Wieś oraz numerem 321/1 obręb 0048 Zielonka Pasłęcka.

Z początkiem 2022 roku Gmina Pasłęk zgodnie z Uchwałą Rady Miejskiej w Pasłęku nr VII/55/21 z dnia 30 września 2021 roku objęła zarząd nad trzema ulicami będącymi dotychczas drogami powiatowymi, mianowicie ulicą Gdańska, Limanowskiego oraz ulicą Bankową

Poniżej został przedstawiony wykaz dróg i ulic gminnych oraz ich podział ze względu na rodzaj nawierzchni według stanu na koniec 2023 roku:

- 108001N Marianka – Aniołowo – granica gminy,
- 108002N Borzynowo – granica gminy,
- 108003N Marianka – Marianka kolonia,
- 108004N Nowiny,
- 108005N Stegny – Wikrowo,
- 108006N Gulbity – Anglity – granica gminy,
- 108007N Kupin,
- 108008N Leżnica – Rogajny – Gryżyna – Majki – Kielminek – Zielonka Pasłęcka,
- 108009N Bądy – Kawki,
- 108010N Salkowice – Nowy Cieszyn – granica gminy,
- 108056N Nowy Cieszyn,
- 108057N Pasłęk – Gołębki – Rogajny kolonia,
- 108058N Marzewo – Wakarowo,
- 108059N Drulity – Piniewo – Awajki – Marzewo,
- 108060N Awajki – starodroże DK7,
- 108061N Piniewo – Dargowo,
- 108062N Talpity – Tumpity (sokoły) – Drulity,
- 108063N Rydzówka – Talpity – Zielonka Pasłęcka,
- 108064N Rydzówka kolonia,
- 108065N Kronin – Tulno,
- 108066N Zielonka Pasłęcka – Wakarowo,
- 108067N Nowa Wieś – Majki,
- 108068N Nowa Wieś – Brzeziny,
- 108069N DW 527 – Sokółka,
- 108070N granica gminy – Nowe Kusy – Stare Kusy,
- 108071N Pasłęk – Pólko – Sakówko – DW 526,
- 108071SN Pólko,
- 108072N Rzeczna – Łączna,
- 108073N Pasłęk – Gryżyna,

- 108074N DW 527 – Rzędy,
- 108075N Leszczyna,
- 108076N Aniołowo,
- 108078N Łukszty,
- 108079N Stegny,
- 108080N Marianka,
- 108081N Robity,
- 108082N Rogajny,
- 108083N Nowa Wieś,
- 108084N Zielonka Pasłęcka,
- 108100N Aniołowo,
- 108101N Rogajny,
- 108102N Bądy – Gibity – gr. gminy.
- 108104N Zielonka Pasłęcka.
- 108103N ul. 11 Listopada,
- 108096N ul. 3 Maja,
- 108013N ul. Apteczna,
- 108049N ul. Bohaterów Westerplatte (boczna),
- 108021N ul. Brzozowa,
- 108022N ul. Buczka,
- 108014N ul. Chodkiewicza,
- 108015N ul. Chrobrego,
- 108023N ul. Cicha,
- 108020N ul. Dąbrowskiego,
- 108024N ul. Dębowa,
- 108094N ul. Długa,
- 108090N ul. Dworcowa (boczna),
- 108095N ul. Elbląska,
- 108016N ul. Firleja,
- 108091N ul. Firmowa,
- 108025N ul. Generała Andersa,
- 108026N ul. Geodetów,
- 108027N ul. Jana Pawła II,
- 108099N ul. Konopnickiej,
- 108028N ul. Kopernika,
- 108017N ul. Kościuszki,
- 108030N ul. Ks. Kazimierza Cyganka,
- 108018N ul. Krasickiego,
- 108089N ul. Kresowa,
- 108029N ul. Krzywa,
- 108031N ul. Kwiatowa,
- 108032N ul. Lanca,
- 108033N ul. Leśna,
- 108088N ul. Lwowska,

- 108034N ul. Malinowa,
- 108019N ul. Mickiewicza,
- 108035N ul. Nowowiejskiego,
- 108098N ul. Ogrodowa,
- 108036Nuł. Osińskiego,
- 108037N ul. Parkowa,
- 108038N ul. Partyzantów,
- 108039N ul. Polna (boczna),
- 108040N ul. Południowa,
- 108041N ul. Przedszkolna,
- 108042N ul. Przemysłowa,
- 108043N ul. Różana,
- 108044N ul. Sadowa,
- 108045N ul. Sienkiewicza,
- 108046N ul. Spacerowa,
- 108085N ul. Spółdzielcza,
- 108097N ul. Strażacka,
- 108086N ul. Sybiraków,
- 108047N ul. Szkolna,
- 108048N ul. Topolowa,
- 108087N ul. Wileńska,
- 108050N ul. Wiosenna,
- 108051N ul. Wiśniowa,
- 108052N ul. Witosa,
- 108053N ul. Wschodnia,
- 108054N ul. Zawiszy Czarnego,
- 108055N ul. Zielona,
- 108105N ul. Morąska
- 108106N ul. Szeroka
- 108107N ul. Wąwozowa
- 108108N ul. Piękna
- 108109N ul. Wspólna
- 108110N ul. Dolinka
- 108111N ul. Jana Heweliusza
- ul. ks. Franciszka Osińskiego
- ul. Augustyna Steffena
- ul. Gdańska
- ul. Bankowa
- ul. Bolesława Limanowskiego

Powyższe drogi możemy podzielić na odcinki o nawierzchni:

- bitumicznej – 30,534 km,
- betonowej – 8,790 km,
- kamiennej – 2,603 km,

- gruntowej – 18,818 km,
- gruntowej wzmocnionej żwirem lub żużlem – 14,529 km,
- żwirowej – 20,752 km,
- żwirowej wzmocnionej tłuczniem lub żużlem – 7,801 km,
- tłuczniowej – 2,456 km,
- z kostki – 3,225 km,
- brukowej – 0,918 km.

Stan techniczny dróg gminnych na terenie Pasłęka jest dobry lub bardzo dobry. Natomiast na terenach wiejskich jest bardzo zróżnicowany, większość tych dróg to drogi gruntowe w stanie ogólnym dostatecznym lub dobrym. Często zdarza się, że przebieg tych dróg jest niezgodny z ewidencją geodezyjną. Sytuacje takie mają miejsce szczególnie w osiedlach mieszkaniowych na terenach po byłych zakładach rolnych. Drogi wewnętrzne stanowiące dojazdy do gruntów rolnych są na ogół w stanie niedostatecznym, a spowodowane jest to przez nieodpowiednie korzystanie z nich przez użytkowników, najczęściej przez używanie zbyt ciężkiego sprzętu rolniczego w okresie niesprzyjających warunków atmosferycznych. Gmina w tym zakresie próbuje interweniować poprzez naprawy odcinków szczególnie zniszczonych. Poprzez bieżące odcinkowe naprawy dróg za pomocą kruszywa łamanego, spora część dróg gruntowych została w widoczny sposób naprawiona, a jej stan uległ polepszeniu. Inwestycje gminne w zakresie drogownictwa zostały opisane w części IV.1.1 Uzasadnienia raportu.

Utrzymanie czystości dróg gminnych w Pasłęku w roku 2023

Za utrzymanie czystości i porządku na terenie gminy Pasłęk odpowiada Burmistrz Pasłęka. W jego gestii jest realizacja zadania polegającego m.in. na zapobieganiu zanieczyszczania ulic, placów i terenów otwartych, a także utrzymaniu czystości i porządku na przystankach komunikacyjnych, których właścicielem lub zarządzającym jest gmina, oraz które są położone na jej obszarze przy drogach publicznych bez względu na kategorię tych dróg. W zakres tego zadania zalicza się w szczególności zbieranie i pozbywanie się błota, śniegu, lodu oraz innych zanieczyszczeń uprzątniętych z chodników przez właścicieli nieruchomości oraz odpadów zgromadzonych w przeznaczonych do tego celu pojemnikach ustawionych na chodniku.

Burmistrz Pasłęka realizował w 2023 roku powyższe zadania w sposób ciągły, zawierając umowy z firmami wyłonionymi w drodze zamówień publicznych, w trybie przetargu nieograniczonego. Jakość wykonywanych usług była przez Burmistrza Pasłęka na bieżąco kontrolowana, w formie protokolarnego odbioru robót po każdym okresie rozliczeniowym.

Poniższa tabela przedstawia koszty utrzymania porządku i czystości ulic na terenie Pasłęka w 2023 roku i porównawczo w latach poprzednich:

Rok zawarcia umowy	2018	2019	2020	2021	2022 - 2024	Rok zawarcia umowy	
Koszt utrzymania czystości i porządku na drogach gminnych według zawartej umowy	575.999,64 zł	399.998,52 zł	479.987,64 zł	475.254,00 zł	Zlecenie znak BGK.7021.8.7.2022.JS2-2 z dnia 22.02.2022 r. na kwotę 36.558,00 zł	Umowa nr 272.6.2022 z dnia 31.03.2022 r. na kwotę 719.863,20 zł z czego 281.685,60 zł w 2022 r., 391.359,60 zł w 2023 r. 65.226,60 zł w 2024 r.	Koszt utrzymania czystości i porządku na drogach gminnych według zawartej umowy
Okres obowiązywania umowy	29.11.2017 – 30.11.2018	01.02.2019 – 30.11.2019	01.12.2019 – 30.11.2020	01.02.2021 – 28.02.2022	01.03.2022 – 31.03.2022	01.04.2022 – 29.02.2024	Okres obowiązywania umowy
Średni miesięczny koszt w danym roku	47.999,97 zł	40.666,53 zł	39.998,97 zł	36.558,00 zł	32.613,30 zł	Średni miesięczny koszt w danym roku	
Firma wykonująca usługę	Przedsiębiorstwo Usług Komunalnych Sp. z o.o. z siedzibą w Pasłęku				Firma ASKIN Krzysztof Niksa	Firma ASKIN Krzysztof Niksa	

W dniu 31.03.2022 roku została podpisana umowa nr 272.6.2022 pomiędzy Gminą Pasłęk a Firmą ASKIN Krzysztof Niksa na „Całoroczne utrzymanie czystości dróg gminnych na terenie miasta Pasłęk”. Umowa została zawarta na czas określony, to jest od dnia 1 kwietnia 2022 roku do dnia 29 lutego 2024 roku. Całkowita wartość umowy opiewa na kwotę 719.863,20 zł brutto.

Wzrost kosztów spowodowany był w szczególności wzrostem cen towarów i usług oraz wzrostem najniższego wynagrodzenia.

Udział finansowy gminy Pasłęk w wojewódzkich i powiatowych inwestycjach drogowych w 2023 roku.

W 2023 roku Gmina Pasłęk partycypowała w kosztach inwestycji prowadzonej wspólnie z Zarządem Dróg Wojewódzkich w Olsztynie polegającej na przebudowie skrzyżowania ul. Bohaterów Westerplatte, ul. Józefa Piłsudskiego, ul. Strażacka w m. Pasłęk, na którą Gmina Pasłęk przekazała dotację w wysokości 1.100.000,00 zł

13. Ochrona zdrowia i profilaktyka zdrowotna w 2023 roku

13.1 Realizacja Gminnego Programu Profilaktyki i Rozwiązywania Problemów Alkoholowych oraz Przeciwdziałania Narkomanii na 2023 rok

Ustawa o wychowaniu w trzeźwości i przeciwdziałaniu alkoholizmowi z dnia 26 października 1982 r. nakłada na gminy obowiązek kształtowania lokalnej polityki wobec alkoholu. Wyznacza gminom konkretne zadania do realizacji, jako zadania własne Gminy, których realizatorem jest Burmistrz Pasłęka. Zadania te obejmują m. in.: zwiększanie pomocy terapeutycznej i rehabilitacyjnej dla osób uzależnionych od alkoholu, udzielanie rodzinom pomocy psychospołecznej i prawnej oraz ochrony przed przemocą w rodzinie, realizację programów profilaktycznych i edukacyjnych dla dzieci i młodzieży, wspomaganie działalności instytucji i stowarzyszeń działających na rzecz rozwiązywania problemów alkoholowych.

Powyższe zadania realizowane są w ramach *Gminnego programu profilaktyki i rozwiązywania problemów alkoholowych oraz przeciwdziałania narkomanii* uchwalanego corocznie przez radę gminy. Program na rok 2023 został przyjęty Uchwałą Nr XVII/101/22 Rady Miejskiej w Pasłęku z dnia 21 grudnia 2022 r.

Środki finansowe na realizację programu pochodziły z opłat za korzystanie z zezwoleń na sprzedaż napojów alkoholowych, które wpływają do budżetu gminy oraz z części opłat za zezwolenie na sprzedaż napojów alkoholowych w obrocie hurtowym, tj. za sprzedaż napojów alkoholowych w opakowaniach jednostkowych o ilości nominalnej napoju nieprzekraczającej 300 ml, tzw. „małpki”.

Wpływy z opłat za zezwolenia na sprzedaż napojów alkoholowych i wydatki na realizację Gminnego Programu Profilaktyki i Rozwiązywania Problemów Alkoholowych oraz Programu Przeciwdziałania Narkomanii w 2023 roku i porównawczo w latach poprzednich przedstawia poniższa tabela:

Kategorie środków finansowych	2020 rok	2021	2022	2023
1. Wpływy z tyt. opłat za korzystanie z zezwolenia na sprzedaż alkoholu (zł)	414.595,31	456.395,36	429.326,15	440.550,90
2. Wpływy z części opłat za zezwolenie na sprzedaż napojów alkoholowych w obrocie hurtowym, tj. za sprzedaż napojów alkoholowych w opakowaniach jednostkowych o ilości nominalnej napoju nieprzekraczającej 300 ml, tzw. „małpki” (zł)	0	0	175.588,02	89.617,82
3. Wydatki na realizację gminnego programu profilaktyki i rozwiązywania problemów alkoholowych (zł)	254.823,25	370.685,18	452.212,17	504.936,72
4. Wydatki na przeciwdziałanie narkomanii (zł)	4.702,00	2.460	8.230,00	10.755,14
Razem wydatki (3+4)	259.525,25	373.145,18	460.442,17	515.691,86

W 2023 roku wpływy z tytułu opłat za korzystanie z zezwoleń na sprzedaż alkoholu w porównaniu do roku 2022 nieznacznie zwiększyły się. Natomiast dodatkowe wpływy z części opłat za zezwolenie na sprzedaż napojów alkoholowych w obrocie hurtowym, tj. za sprzedaż napojów alkoholowych w opakowaniach jednostkowych o ilości nominalnej napoju nieprzekraczającej 300 ml, tzw. „małpki”, które łącznie znacznie zmniejszyły się, co miało wpływ na wysokość środków finansowych wydatkowanych przez Gminę na realizację gminnego programu profilaktyki i rozwiązywania problemów alkoholowych oraz na przeciwdziałanie narkomanii w 2023 roku.

Wydatki na realizację Gminnego Programu Profilaktyki i Rozwiązywania Problemów Alkoholowych oraz Przeciwdziałania Narkomanii w 2023 roku zamknęły się kwotą 515.691,86 zł.

W 2023 roku nastąpił znaczny wzrost wydatków poniesionych na prowadzenie działań i realizację gminnego programu profilaktyki i rozwiązywania problemów alkoholowych oraz przeciwdziałania narkomanii w szkołach w porównaniu do poprzednich lat z pandemią.

Poniższa tabela przedstawia koszty realizacji głównych zadań ujętych w gminnym programie profilaktyki i rozwiązywania problemów alkoholowych oraz przeciwdziałania narkomanii w 2023 roku i w latach poprzednich:

Nazwa zadania	Wysokość nakładów na zadania w poszczególnych latach (w zł):			
	2020	2021	2022	2023
1. Funkcjonowanie gminnej komisji rozwiązywania problemów alkoholowych	21.123,48	57.159,28	56.798,69	55.781,77
2. Prowadzenie Punktu konsultacyjnego dla osób uzależnionych i ich rodzin	14.320	17.800	21.300,00	23.000,00
3. Prowadzenie świetlicy środowiskowej z programem socjoterapeutycznym i profilaktycznym – Świetlica PROMYK (przy POK)	53.285,63	2.018,25	0	0
4. Prowadzenie świetlicy środowiskowej z programem socjoterapeutycznym i profilaktycznym – Świetlica POMOST (przy MOSiR)	52.178,00	80.371,01	77.079,32	79.044,15
5. Prowadzenie świetlicy środowiskowej z programem socjoterapeutycznym i profilaktycznym – Świetlica FANTAZJA (Drulity)	58.161,00	106.608,66	173.410,93	187.311,45
6. Prowadzenie Klubu Integracji Społecznej (KIS)	14.162,00	31.326,73	28.000,00	40.913,31
RAZEM	213.230,11	295.283,93	356.588,94	386.050,68

W 2023 roku wydatki na realizację głównych zadań ujętych w gminnym programie profilaktyki i rozwiązywania problemów alkoholowych oraz przeciwdziałania narkomanii zamknęły się kwotą Wpływ na zaistniałą sytuację miał i były wyższe niż w roku 2022 oraz latach wcześniejszych. znaczny wzrost inflacji oraz wzrost kosztów energii i ogrzewania, a także płac.

Wysokość środków finansowych przeznaczonych w ramach gminnego programu profilaktyki i rozwiązywania problemów alkoholowych oraz przeciwdziałania narkomanii na realizację zadań skierowanych do dzieci i młodzieży, nauczycieli i wychowawców, rodziców oraz właścicieli punktów sprzedaży napojów alkoholowych, w 2023 roku i porównawczo w latach poprzednich przedstawia poniższa tabela:

<u>Forma działań</u>	<u>2020</u>		<u>2021</u>		<u>2022</u>		<u>2023</u>	
	<u>Liczba uczestników</u>	<u>Wysokość środków finansowych (zł)</u>	<u>Liczba uczestników</u>	<u>Wysokość środków finansowych (zł)</u>	<u>Liczba uczestników</u>	<u>Wysokość środków finansowych (zł)</u>	<u>Liczba uczestników</u>	<u>Wysokość środków finansowych (zł)</u>
<u>Jednorazowe prelekcje, pogadanki</u>	<u>1065</u>	<u>5.295,86</u>	<u>1201</u>	<u>8.250</u>	<u>3193</u>	<u>17.529,35</u>	<u>11982</u>	<u>29.807,92</u>
<u>Spektakle</u>	<u>598</u>	<u>4.900</u>	<u>621</u>	<u>8.900</u>	<u>727</u>	<u>8.180,00</u>	<u>640</u>	<u>8.280,00</u>
<u>Festyny i inne imprezy plenerowe (poza sportowymi)</u>	<u>0</u>	<u>0</u>	<u>621</u>	<u>8.534,06</u>	<u>965</u>	<u>18.152,26</u>	<u>1100</u>	<u>14.700,00</u>
<u>Imprezy sportowe (turnieje, wyścigi, olimpiady itp. z wyjątkiem zajęć sportowych)</u>	<u>140</u>	<u>1.000</u>	<u>500</u>	<u>2.000</u>	<u>0</u>	<u>0</u>	<u>1578</u>	<u>0</u>
<u>Konkursy (plastyczne, literackie, muzyczne)</u>	<u>883</u>	<u>2.443,68</u>	<u>348</u>	<u>4.517,79</u>	<u>1254</u>	<u>11.272,25</u>	<u>2296</u>	<u>6.918,10</u>
<u>Programy dla młodzieży z grup ryzyka</u>	<u>0</u>	<u>0</u>	<u>0</u>	<u>0</u>	<u>27</u>	<u>0</u>	<u>0</u>	<u>0</u>
<u>Szkolenia i warsztaty dla rodziców z zakresu profilaktyki problemowej</u>	<u>115</u>	<u>700</u>	<u>8</u>	<u>0</u>	<u>386</u>	<u>0</u>	<u>731</u>	<u>0</u>
<u>Szkolenia/warsztaty dla nauczycieli/wychowawców w obszarze profilaktyki problemowej</u>	<u>5</u>	<u>553,50</u>	<u>57</u>	<u>1.600</u>	<u>43</u>	<u>2.400</u>	<u>229</u>	<u>0</u>
<u>Pozalekcyjne zajęcia</u>	<u>70</u>	<u>20.756,10</u>	<u>66</u>	<u>26.550,40</u>	<u>63</u>	<u>31.855,37</u>	<u>160</u>	<u>36.897,01</u>

sportowe								
<u>Dożywianie dzieci uczestniczących w pozalekcyjnych programach opiekuńczo-wychowawczych i socjoterapeutycznych</u>	<u>60</u>	<u>0</u> (w ramach świetlic)	<u>45</u>	<u>0</u> (w ramach świetlic) 0 (w ramach świetlic)	<u>45</u>	<u>0</u> (w ramach świetlic)	<u>45</u>	<u>0</u> (w ramach świetlic)
<u>Kolonie i obozy z programem zajęć profilaktycznych</u>	<u>0</u>	<u>0</u>	<u>0</u>	<u>0</u>	<u>0</u>	<u>0</u>	<u>0</u>	<u>0</u>
<u>Szkolenia dla właścicieli punktów sprzedaży napojów alkoholowych</u>	<u>0</u>	<u>0</u>	<u>86</u>	<u>4.585</u>	<u>0</u>	<u>0</u>	<u>36</u>	<u>1250</u>
<u>RAZEM</u>	<u>2936</u>	<u>35.649,14</u>	<u>3553</u>	<u>64.937,25</u>	<u>6703</u>	<u>86.989,23</u>	<u>18.797</u>	<u>97.853,03</u>

W 2023 roku wydatki na realizację przedsięwzięć związanych z profilaktyką antyalkoholową oraz przeciwdziałaniem narkomanii skierowanych do dzieci i młodzieży, nauczycieli i wychowawców, rodziców oraz właścicieli punktów sprzedaży napojów alkoholowych w ramach gminnego programu profilaktyki i rozwiązywania problemów alkoholowych oraz przeciwdziałaniem narkomanii wyniosły 97.853,03 zł i były wyższe niż w roku 2022, co wynika z tego, że w 2023 r. zostało przeprowadzonych dużo więcej działań profilaktycznych dla dzieci i młodzieży oraz szkoleń dla rodziców, nauczycieli i sprzedawców napojów alkoholowych.

Gminna Komisja Rozwiązywania Problemów Alkoholowych (GKRPA)

Na terenie gminy Pasłęk działa, powołana przez Burmistrza Pasłęka, Gminna Komisja Rozwiązywania Problemów Alkoholowych (GKRPA).

Komisja pracuje na posiedzeniach plenarnych. Inicjuje działania związane z profilaktyką i rozwiązywaniem problemów alkoholowych oraz działania na rzecz integracji społecznej osób uzależnionych lub dotkniętych przemocą w rodzinie oraz ich rodzin, a także podejmuje czynności zmierzające do orzeczenia o zastosowaniu wobec osoby uzależnionej od alkoholu obowiązku poddania się leczeniu w zakładzie leczenia odwykowego.

Jeden przedstawiciel GKRPA wchodzi w skład Zespołu Interdyscyplinarnego, którego głównym zadaniem jest przeciwdziałanie przemocy.

Zgodnie z art. 18 ust. 3a ustawy o wychowaniu w trzeźwości i przeciwdziałaniu alkoholizmowi, Gminna Komisja opiniuje wnioski o wydanie zezwoleń na sprzedaż i podawanie napojów alkoholowych.

Dane dotyczące pracy gminnej komisji rozwiązywania problemów alkoholowych w 2023 roku i porównawczo w latach poprzednich przedstawia poniższa tabela:

Wyszczególnienie	ROK			
	2020	2021	2022	2023
Liczba posiedzeń komisji	10	20	20	29
Liczba przeprowadzonych kontroli punktów sprzedaży napojów alkoholowych	0	0	0	6
Liczba wniosków, które wpłynęły do komisji dot. leczenia odwykowego	36	36	43	56
Liczba wydanych przez komisję postanowień opiniujących lokalizację punktów sprzedaży napojów alkoholowych	42	42	72	48
Liczba osób, z którymi prowadzili rozmowy członkowie gminnej komisji rozwiązywania problemów alkoholowych – osoby uzależnione od alkoholu	17	24	27	42
Liczba osób, z którymi prowadzili rozmowy członkowie gminnej komisji rozwiązywania problemów alkoholowych – członkowie ich rodzin	7	7	4	8
Liczba osób, w stosunku do których gminna komisja rozwiązywania problemów alkoholowych podjęła czynności zmierzające do orzeczenia o zastosowaniu wobec osoby uzależnionej od alkoholu obowiązku poddania się leczeniu w placówce leczenia uzależnienia od alkoholu	36	50	96	112
Liczba rodzin, którym udzielono pomocy w ramach grup roboczych, w skład których wchodziłi członkowie gminnej komisji rozwiązywania problemów alkoholowych	19	20	24	21
Liczba osób dotkniętych przemocą w rodzinie, z którymi kontaktowali się członkowie gminnej komisji rozwiązywania problemów alkoholowych – osoby doznające przemocy w rodzinie	0	0	0	0
Liczba osób dotkniętych przemocą w rodzinie, z którymi kontaktowali się członkowie gminnej komisji rozwiązywania problemów alkoholowych – osoby stosujące przemoc w rodzinie	19	18	27	18

W 2023 roku liczba posiedzeń komisji była większa niż w 2022 roku. Ilość wniosków, które wpłynęły o wydanie zezwoleń na sprzedaż napojów alkoholowych oraz liczba osób, z którymi zostały przeprowadzone rozmowy nie zmniejszyła się. Znacznie zwiększyła się liczba osób, w stosunku do których podjęto czynności zmierzające do orzeczenia o zastosowaniu obowiązku poddania się leczeniu w placówce uzależnienia od alkoholu. Przeprowadzone zostały także kontrole punktów sprzedaży napojów alkoholowych.

Rynek napojów alkoholowych

Poniższa tabela przedstawia liczbę punktów sprzedaży napojów alkoholowych i liczbę wydanych zezwoleń na sprzedaż napojów alkoholowych w 2023 roku i porównawczo w latach poprzednich:

Kategoria	2020 rok	2021 rok	2022 rok	2023 rok
1. Liczba punktów sprzedaży napojów alkoholowych przeznaczonych do spożycia poza miejscem sprzedaży (sklepy)	56	60	54	55
2. Liczba punktów sprzedaży napojów alkoholowych przeznaczonych do spożycia w miejscu sprzedaży (bary)	23	18	18	12
3. Liczba punktów sprzedaży napojów alkoholowych o zawartości alkoholu powyżej 18% przeznaczonych do spożycia poza miejscem sprzedaży (sklepy)	47	51	50	49
4. Liczba punktów sprzedaży napojów alkoholowych o zawartości alkoholu powyżej 18% przeznaczonych do spożycia w miejscu sprzedaży (bary)	10	8	8	7
5. Liczba wydanych zezwoleń na sprzedaż napojów alkoholowych przeznaczonych do spożycia poza miejscem sprzedaży (sklepy)	30	33	70	39
6. Liczba wydanych zezwoleń na sprzedaż napojów alkoholowych przeznaczonych do spożycia w miejscu sprzedaży (bary)	12	9	2	9
7. Liczba zezwoleń wydanych przedsiębiorcom, których działalność polega na organizacji przyjęć	0	3	0	0
8. Liczba wydanych zezwoleń jednorazowych na sprzedaż alkoholu	4	1	5	5
9. Liczba ważnych zezwoleń na sprzedaż napojów alkoholowych przeznaczonych do spożycia poza miejscem sprzedaży (sklepy) – stan na koniec roku	150	162	156	151
10. Liczba ważnych zezwoleń na sprzedaż napojów alkoholowych przeznaczonych do spożycia w miejscu sprzedaży (bary) – stan na koniec roku	34	36	36	26

W 2023 roku na terenie Miasta i Gminy Pasłęk było 67 punktów sprzedaży napojów alkoholowych. W 2023 roku wydano 53 zezwolenia na sprzedaż napojów alkoholowych. W stosunku do roku 2022 liczba punktów sprzedaży alkoholu zmniejszyła się o 5 punktów.

W poniższej tabeli przedstawione zostały dane dotyczące wartości alkoholu sprzedanego na terenie gminy Pasłęk w 2023 roku i porównawczo w latach poprzednich (na podstawie oświadczeń złożonych przez przedsiębiorców prowadzących sprzedaż napojów alkoholowych):

Rodzaj alkoholu	Wartość sprzedanego alkoholu (zł)			
	2020 rok	2021 rok	2022 rok	2023 rok
do 4,5% alkoholu oraz piwa	10.356.349,57	9.742.791,46	10.114.859,01	11.223.246,37
powyżej 4,5% do 18% zawartości alkoholu (z wyjątkiem piwa)	1.454.246,66	1.643.146,59	1.893.518,34	2.038.548,74
powyżej 18% alkoholu	7.185.193,04	7.442.430,99	8.055.851,36	8.245.866,40
RAZEM:	18.995.789,27	18.828.369,04	20.064.228,71	21.507.661,51

W 2023 roku wzrosła w stosunku do 2022 roku wartość alkoholu sprzedanego na terenie gminy Pasłęk, która wyniosła 21.507.661,51 zł. Wpływ na to miał wzrost podatku akcyzowego, a tym samym wzrost cen alkoholu.

Diagnoza problemów alkoholowych na terenie Gminy Pasłęk

Źródłem informacji dotyczących skali problemów uzależnień na terenie Gminy Pasłęk jest dokument z 2022 roku pt. „Diagnoza problemów uzależnień od alkoholu, substancji psychoaktywnych oraz uzależnień behawioralnych na terenie Gminy Pasłęk”, zawierający wyniki badań ankietowych przeprowadzonych wśród 140 dorosłych mieszkańców, 854 uczniów szkół podstawowych i średnich, a także 34 pracowników punktów sprzedaży napojów alkoholowych.

Diagnoza miała na celu przedstawienie wyników badań ankietowych, obejmujących podstawowe problemy społeczne związane z: nadużywaniem alkoholu, nikotyny, dopalaczy i narkotyków, uzależnieniami behawioralnymi, a także cyberprzemocą.

Podstawowe problemy wśród dorosłych mieszkańców na terenie gminy Pasłęk:

Problem alkoholowy

- a) Według przeprowadzonej diagnozy 64,29% ankietowanych mieszkańców spożywa alkohol. 5% z nich robi to codziennie, 12,14% sięga po niego kilka razy w tygodniu, 23,57% robi to kilka razy w miesiącu i 23,57% kilka razy w roku. Abstynencję zadeklarowało 35,71% mieszkańców.
- b) Ankietowani najczęściej spożywają piwo (64,44%) i wino (30%). Nieco mniej popularne są: wódka (27,78%), nalewki (8,89%), alkohol własnego wyrobu (6,67%), likiery oraz alkohol spoza legalnego źródła (po 3,33%).
- c) 47,78% wypija jednorazowo 1 – 2 porcje alkoholu (porcja standardowa alkoholu, tzn 10 g czystego, 100% alkoholu, zawarta jest w około 250 ml piwa o mocy 5%, w około 100 ml wina o mocy 12% oraz w około 30 ml wódki o mocy 40%). 26,67% ankietowanych wypija jednorazowo 3 – 4 porcje alkoholu. 12,22% osób wypija jednorazowo 5 - 7 porcji alkoholu. 6,67% respondentów jednorazowo wypija 8 - 10 porcji oraz kolejne 6,67% ankietowanych 11 – 13 i więcej porcji wyrobów alkoholowych.
- d) 48,89% dorosłych mieszkańców uważa, że głównym powodem sięgania przez nich po alkohol jest towarzystwo. 30% wskazuje walory smakowe, 22,22% - chęć lepszej zabawy bądź brak konkretnego powodu. 5,56% - gaszenie pragnienia w upalne dni, toast, relaks wieczorem podczas oglądania filmu dla lepszego snu, a także w ramach integracji z rodziną.
- e) 87,78% ankietowanych dorosłych mieszkańców nigdy nie pracowała w stanie nietrzeźwości, 6,67% badanych określiło, iż zdarzało im się to rzadko, a 4,44% respondentów przyznało się, że bardzo często wykonują obowiązki zawodowe pod wpływem alkoholu.
- f) 87,78% ankietowanych nigdy nie kierowało pod wpływem alkoholu. 7,78% osób przyznało, iż wspomniana sytuacja zdarzyła im się jednorazowo. 2,22% mieszkańców sporadycznie prowadziło pojazd będąc pod wpływem alkoholu, natomiast 2,22% odpowiedziało, że zdarza im się to często. Łącznie 55,71% ankietowanych mieszkańców było świadkiem sytuacji, w której ktoś prowadził pojazd pod wpływem alkoholu. 35,71% odpowiedziało, że miało to miejsce rzadko, 15% - czasami, 2,86% - często, a 2,14% - bardzo często. Dane pokazują, że problem jazdy pod wpływem alkoholu na terenie Gminy Pasłęk występuje.
- g) Ankietowani dorośli mieszkańcy posiadają wiedzę dotyczącą konsekwencji spożywania alkoholu przez kobiety w ciąży. 41,43% badanych osób zadeklarowała, że nigdy nie była świadkiem takich sytuacji, a 18,57% nie umiało odpowiedzieć na to pytanie. Niestety 40% respondentów widziało na terenie swojej miejscowości kobiety w ciąży pijące alkohol.
- h) Według 57% ankietowanych mieszkańców, spożycie alkoholu na przestrzeni kilku lat na terenie Gminy Pasłęk maleje, a w opinii 25,71% jest stałe. 40% respondentów uważa, że wzrasta, a 30,71% nie potrafiło tego określić.

Problem nikotynowy

- a) Analizując problem nikotynizmu wśród ankietowanych, można dostrzec, iż 30% pali papierosy, przy czym 21,43% sięga po nie codziennie, po 3,57% - kilka razy w tygodniu oraz kilka razy w roku. 1,43% osób wskazało, że pali papierosy kilka razy w miesiącu.
- b) Jeśli chodzi o ilość wypalonych papierosów to 23,81% opiniodawców deklaruje, iż wypala mniej niż 5 sztuk w ciągu dnia, 33,33% mieszkańców między 15 a 16 sztuk, zaś kolejne 11,90% osób wypala od 16 do 25 papierosów.
- c) Respondenci sięgają po papierosy głównie dla przyjemności oraz w stresie (po 47,62%), rzadziej przy alkoholu (30,95%), ze znudzenia (26,19%), dla towarzystwa (16,67%). 21,43% ankietowanych nigdy nie próbowało rzucić palenia. 9,52% przyznało, że ma zamiar zerwać z nałogiem, 26,19% badanych próbowało raz ale nieskutecznie, a 42,86% z nich wiele razy próbowało rzucić palenie, ale bezskutecznie.

Problem narkotykowy

- a) 11,43% badanych dorosłych mieszkańców zadeklarowało spożywanie środków psychoaktywnych, w tym 5% osób zażywało te substancje jeden raz, 2,14% - sięga po nie kilka razy w roku, 1,43% - zażywa kilka razy w miesiącu, 1,43% - codziennie lub prawie codziennie, a 0,71% osób wskazało odpowiedzi: „raz w miesiącu” oraz „raz w tygodniu”.
- b) 50% ankietowanych dorosłych mieszkańców sięgało po narkotyki lub dopalacze głównie z ciekawości. 37,50% dla lepszej zabawy i tyle samo z braku konkretnego powodu. 12,5% odpowiedziało, że „do nauki” oraz „żeby się wyciszyć, odprężyć”.
- c) 35% ankietowanych uważa że narkotyki, w obszarze miejsca ich zamieszkania, jest łatwo pozyskać. 57,14% nie ma wiedzy na ten temat. W opinii 3,57% są one całkowicie niedostępne, a według 4,29% osób są one trudno dostępne.
- d) 73,57% ankietowanych nie wie, jaka jest możliwość pozyskania dopalaczy. 4,29% uważa, że są one trudno dostępne na terenie Gminy Pasłęk, zdaniem 4,29% respondentów są całkowicie niedostępne. 17,86% uważa, że na terenie ich miejscowości dopalacze łatwo pozyskać.

Problem cyberprzemocy

- c) Z przeprowadzonej diagnozy wynika, że 96,43% dorosłych mieszkańców posiada wiedzę na temat pojęcia cyberprzemocy.
- d) 22,14% ankietowanych doświadczało kiedykolwiek cyberprzemocy. 62,50% z nich doznała przemocy w postaci wulgaryzmów stosowanych względem siebie w Internecie i tyle samo doznało ośmieszania. 53,13% - doznało poniżania, 34,38% - zastraszania, 21,88% - włamania/kradzieży kont, a także 3,13% - podszywania się pod inną osobę.

Problem uzależnień behawioralnych

- Z przeprowadzonej diagnozy wynika, że 92,86% ankietowanych spędza czas na korzystaniu z komputera i Internetu codziennie. 5,71% - kilka razy w tygodniu a 1,43% - do kilku razy w roku.
- 24,29% dorosłych mieszkańców przegląda Internet lub korzysta z komputera poza pracą w ciągu dnia do 1 godziny, 48,57% - od 1 do 3 godzin, 15% - od 3 do 6 godzin, 7,86% - od 6 do 10 godzin, 1,43% - powyżej 10 godzin. 2,86% badanych osób twierdzi, że nie korzysta codziennie z komputera i Internetu.
- e) 50,71% badanych twierdzi, że nie są osobami uzależnionymi od telefonu komórkowego, 41,43% odpowiedziało, że można powiedzieć, że są uzależnieni od telefonu komórkowego, 5,71% - nie mogliby żyć bez telefonu, 2,14% osób nie korzysta z telefonu komórkowego.
- f) 97,86% ankietowanych osób przyznało, że nigdy nie brało udziału w grach w kasynie. 92,86% nigdy nie brało udziału w grach i zakładach, 98,57% nigdy nie brało udziału w zakładach bukmacherskich poza Internetem, a 95% - nigdy nie grało w gry na automatach z tzw. niskimi wygranymi. 16,43% badanych dorosłych mieszkańców przyznało, że raz lub kilka razy brało udział w loteriach i konkursach SMS-owych. 31,43% respondentów grało w tzw. zdraпки, a 32,14% w gry liczbowe Totalizatora Sportowego.
- g) Na pytanie, jakie ich zdaniem są przyczyny uzależnień od czynności takich jak: Internet, telefon komórkowy, zakupy, gry komputerowe czy też hazard, 67,14% ankietowanych osób odpowiedziało, że jest to nuda, brak alternatywy do spędzenia wolnego czasu. 60% - że jest to „ucieczka” od problemów osobistych, natomiast 58,57% - że samotność.
- h) Ankietowani sądzą, iż najlepszym działaniem profilaktycznym zapobiegającym uzależnionym behawioralnym jest nauczanie w szkole – edukacja w zakresie uzależnień (62,86%) oraz prowadzenie zajęć z pedagogiem/psychologiem szkolnym na temat uzależnień (52,14%).

Podstawowe problemy wśród uczniów na terenie gminy Pasłęk:

Problem alkoholowy

- a) Zdaniem 49,53% uczniów, ich rówieśnicy spożywają alkohol. Do spożywania kiedykolwiek alkoholu przyznało się 40,39% chłopców oraz 38,99% dziewczynek (łącznie 145 chłopców i 193 dziewczynek).
- b) Ankietowani najczęściej sięgali pierwszy raz po alkohol kolejno w wieku: 8-10 lat (4,14% chłopców, 6,74% dziewczynek), 11-12 lat (12,41% chłopców i 10,36% dziewczynek), 13-14 lat (29,66% chłopców i 21,76% dziewczynek), 15-16 lat (33,10% chłopców i 38,86% dziewczynek).
- c) Badani uczniowie, którzy sięgają po alkohol, przeważnie wybierają piwo (88,46%), wódkę (67,16%) oraz szampana (58,58%), a także likiery i nalewki (42,90%) i inne alkohole (12,72%).

- d) 50% uczniów przyznało, że po raz pierwszy sięgali po alkohol ze znajomymi na podwórku, 42,60% w czasie uroczystości rodzinnej, 29,88% w czasie imprezy towarzyskiej, 16,86% na dyskotecę, 5,03% uczniów wskazało inne okoliczności.
- e) 56,80% ankietowanych uczniów przyznało, że została poczęstowana alkoholem. 26,04% kupiło sobie samodzielnie alkohol, 21,30% poprosiło kogoś o zakup alkoholu, 18,34% dostało alkohol od starszych kolegów, a 12,13% podkraśćło alkohol rodzicom. 6,21% ankietowanych odpowiedziało, że alkohol zdobyło w inny sposób.
- f) 81,66% badanych uczniów przyznało, że ich rodzice wiedzą o spożywaniu przez nich alkoholu. 45,65% uważa, że ich rodzice nie zareagowali na informację o spożywaniu przez nich alkoholu. 35,87% respondentów przyznało, że ich rodzice przeprowadzili z nimi rozmowę, a 6,88% rodziców zdenerwowało się i wyznaczyło karę swoim dzieciom.
- g) 36,30% uczniów uważa, że zdobycie alkoholu w gminie jest łatwe, a 19,32% że trudne. 41,33% uważa, że młodzież z ich okolicy zdobywa alkohol dzięki starszym kolegom, a 24% prosi o zakup obcych ludzi pod sklepem.

Problem nikotynowy

- a) 71,55% uczniów przyznaje, że ich rówieśnicy palą papierosy, a 28,45% badanych twierdzi odwrotnie.
- b) 64,85% chłopców i 62,40% dziewczynek przyznało, że nigdy nie paliło papierosów. Do palenia papierosów kiedykolwiek przyznało się 37,60% chłopców oraz 35,15% dziewczynek (łącznie 135 chłopców i 174 dziewczynek).
- c) Młodzi ankietowani najczęściej sięgali pierwszy raz po papierosy kolejno w wieku: 8-10 lat (22,22% chłopców, 12,64% dziewczynek), 11-12 lat (16,30% chłopców i 19,54% dziewczynek), 13-14 lat (18,52% chłopców i 29,89% dziewczynek), 15-16 lat (22,96% chłopców i 24,71% dziewczynek), a także w wieku 17 lat i więcej (20% chłopców i 13,22% dziewczynek).
- d) 24,92% uczniów, którzy wskazali, że palą papierosy przyznało, że ich rodzice o tym wiedzą. Kolejne 45,95% respondentów twierdzi, że rodzice nie wiedzą o tym fakcie. Pozostałe 29,13% ankietowanych nie ma wiedzy, czy ich rodzice są świadomi, że ich dziecko pali papierosy.

Problem narkotykowy

- a) Z przeprowadzonej diagnozy wynika, że 3,98% młodych ankietowanych uczniów zażywało kiedykolwiek narkotyki lub dopalacze (24 dziewczynki i 10 chłopców. Łącznie 34 osoby).
- b) 64,71% uczniów sięgających po substancje psychoaktywne przyznało, że pierwszy raz sięgali po nie ze znajomymi na podwórku, 26,47% pod nieobecność rodziców w domu, 23,53% na dyskotecę, 17,65% podczas imprezy towarzyskiej.

- c) 50% badanych uczniów wskazało, iż najczęściej narkotyki lub dopalacze zażywają wspólnie, w grupie przyjaciół a 26,47% dostaje je od kolegów/koleżanek. 17,65% kupuje od obcej osoby i tyle samo od kogoś znanego ze słyszenia lub od kolegów.
- d) 61,76% młodych ludzi określiło, że powodem sięgania po narkotyki lub dopalacze jest ciekawość, 47,06% że przyjemność/relaksacja, a 32,35% że chęć lepszej zabawy.
- e) 76,47% uczniów, którzy przyznali, że zażywali kiedykolwiek substancje psychoaktywne deklaruje, iż ich rodzice nie wiedzą o tym.
- f) Większość ankietowanej młodzieży nie ma wiedzy na temat dostępności narkotyków (60,54%) i dopalaczy (65,22%) na terenie Gminy Pasłęk.
- g) 84,78% badanych uczniów nie zna miejsc, w których można kupić narkotyki lub dopalacze na terenie Gminy Pasłęk. 7,38% uczniów wskazuje, że substancje psychoaktywne można kupić u konkretnej osoby. 4,92% że na osiedlu, a 2,93% że w szkole i przed szkołą.

Problem cyberprzemocy

- a) Według młodych mieszkańców cyberprzemoc to najczęściej: publikowanie obraźliwych treści na czyjś temat (67,10%), wysyłanie obraźliwych tekstów za pomocą komunikatorów internetowych (55,74%), agresja elektroniczna (53,51%), czy też naruszanie czyjejs prywatności (47,42%).
- b) 13% badanych uczniów przyznało, że podałyby swoje dane osobowe komuś kogo poznali w Internecie.
- c) Według 57,85% respondentów każdy może stać się osobą doświadczającą cyberprzemocy, ale także: osoba z niską samoocena (39,43%), osoba nieśmiała (33,14%), osoby wyróżniające się wyglądem (29,04%), czy też osoby ciche i spokojne (25,25%).

Problem uzależnień behawioralnych

- a) Badania pokazują, iż 76,46% uczniów nie wie, czym są uzależnienia behawioralne.
- b) Ze zgromadzonego materiału badawczego wynika, iż 26,35% uczniów poświęca każdego dnia na granie w gry komputerowe od 1 do 3 godzin. 13,23% - od 3 do 6 godzin dziennie, 8,43% - powyżej 6 godzin dziennie. 33,61% ankietowanych uczniów nie gra w gry komputerowe.
- c) 31,5% uczniów na korzystanie z komputera/Internetu poświęca każdego dnia od 1 do 3 godzin. 25,88% - od 3 do 6 godzin, 21,9% - powyżej 6 godzin dziennie. 4,22% ankietowanych uczniów nie korzysta z nowych mediów.
- d) 91,93% uczniów, którzy przyznali, iż korzystają z komputera i Internetu najczęściej używa go w domu. 3,18% - używa w szkole, a 2,69% - u znajomych.
- e) 74,69% ankietowanych uczniów nie posiada blokady rodzicielskiej na swoim komputerze.

- f) Dodatkowo 27,75% uczniów przyznało, że zdarzyło im się kłamać, aby ukryć prawdziwą ilość czasu spędzonego na korzystaniu z Internetu lub komputera

Podstawowe problemy według sprzedawców alkoholu na terenie gminy Pasłęk:

- a) Według 19 (z 34 ankietowanych) sprzedawców napojów alkoholowych spożycie alkoholu na przestrzeni kilku lat w Gminie Pasłęk jest stałe. 14 badanych osób twierdzi, że spożycie alkoholu wzrasta, a 1 ankietowany uważa, że spadło.
- b) Dodatkowo 33 na 34 badanych sprzedawców przyznało, że nigdy nie sprzedali alkoholu osobie nieletniej. 1 osoba przyznała się do takiej sytuacji.
- c) 26 sprzedawców napojów alkoholowych przyznało, że wiele razy kontrolowało dokumenty tożsamości klientów, w celu weryfikacji ich pełnoletniości, natomiast 7 osób robi to za każdym razem, gdy ma wątpliwość.
- d) Z przeprowadzonej diagnozy wynika, że 6 sprzedawców alkoholu wiele razy sprzedawało alkohol osobie nietrzeźwej. 17 osób przyznało, że zrobiło to raz lub kilka razy, a 11 respondentów odpowiedziało, że nie sprzedawało alkoholu osobie nietrzeźwej.
- e) 29 badanych sprzedawców napojów alkoholowych nigdy nie miało potrzeby wzywania policji z powodu zakłócania porządku przez osobę pod wpływem alkoholu na terenie punktu sprzedaży alkoholu lub w jego najbliższej okolicy. 2 respondentów uważa, że zdarza się to czasami, a 3 – że takie sytuacje mają miejsce rzadko.
- W zakresie rozwiązywania problemów uzależnień na terenie Gminy Pasłęk w 2023 roku szczególny akcent był kładziony na działalność profilaktyczną wśród dzieci i młodzieży. Eliminowanie ryzykownych zachowań oraz trening konstruktywnych sposobów radzenia sobie ze stresem i problemami przyczynia się do zmniejszenia ryzyka sięgania po alkohol i narkotyki przez osoby niepełnoletnie.
 - W 2023 roku niesiona była pomoc osobom zmagającym się z trudami leczenia uzależnienia od alkoholu i pozostawania w stanie trzeźwości oraz udzielane było wsparcie członkom rodzin osób uzależnionych od alkoholu.
 - Dzięki skoordynowanym, spójnym działaniom podmiotów zaangażowanych w realizację Programu, a także społeczności lokalnej możliwa była w 2023 roku skuteczna realizacja Gminnego programu profilaktyki i rozwiązywania problemów alkoholowych oraz przeciwdziałania narkomanii.

13.2. Ochrona zdrowia

Ochrona zdrowia na terenie Miasta i Gminy Pasłęk oparta jest o działające na jej terenie wyspecjalizowane podmioty lecznicze, o których mowa w ustawie z dnia 15 kwietnia 2011 r. o działalności leczniczej (t.j.: Dz. U. z 2023 r., poz. 991, z późn. zm.).

Gmina Pasłęk nie prowadzi podmiotów działalności leczniczej.

Na terenie Miasta i Gminy Pasłęk w 2023 r. funkcjonował jeden podmiot lecznictwa stacjonarnego prowadzony przez Powiat Elbląski, tj. Szpital Powiatowy w Pasłęku Sp. z o. o. Struktura ww. podmiotu przedstawiała się następująco:

1. Oddział chorób wewnętrznych
2. Oddział Chirurgii Jednego Dnia
3. Oddział Ortopedii Jednego Dnia
4. Zakład Opiekuńczo-Leczniczy
5. Izba Przyjęć
6. Dział Fizjoterapii
7. Ośrodek rehabilitacji leczniczej dziennej dla dorosłych
8. Ośrodek rehabilitacji leczniczej dziennej dla dzieci z zaburzeniami wieku rozwojowego
9. Nocna i Świąteczna Opieka Zdrowotna
10. Transport sanitarny
11. Pracownie diagnostyczne
 - Pracownia USG
 - Pracownia RTG
 - Pracownia endoskopowa
 - Pracownia diagnostyki kardiologicznej
12. Poradnie specjalistyczne, tj.:
 - Poradnia gastroenterologiczna
 - Poradnia endokrynologiczna
 - Poradnia rehabilitacyjna
 - Poradnia chirurgiczna
 - Poradnia ortopedyczna
 - Poradnia kardiologiczna
 - Poradnia ginekologiczno-położnicza
 - Poradnia gruźlicy i chorób płuc dla dorosłych
 - Poradnia neurologiczna

Ponadto na terenie Miasta i Gminy Pasłęk funkcjonowały w 2023 r. Niepubliczne Zakłady Opieki Zdrowotnej, w tym dwa świadczące usługi dotyczące podstawowej opieki zdrowotnej, tj.

- „Twoje Zdrowie EL” spółka z ograniczoną odpowiedzialnością,
- „Janiszewski i Partnerzy – Lekarze”.

Usługi lecznicze na terenie naszej gminy realizowały również w 2023 r. prywatne gabinety lekarskie (m.in. stomatologiczne).

W maju 2023 roku uroczyście oddano do użytku nowy obiekt na terenie Szpitala Powiatowego w Pasłęku, w którym mieszczą się Oddział Rehabilitacji Ogólnoustrojowej Stacjonarnej dla Dorosłych oraz Ośrodek Rehabilitacji Leczniczej Diennej dla Dzieci. Wszystkie świadczone w obiekcie usługi są rozszerzeniem zakresu usług obecnie wykonywanych, w ramach umów między Szpitalem a Narodowym Funduszem Zdrowia. Budynek przystosowany jest dla potrzeb osób niepełnosprawnych, w szczególności poruszających się na wózkach inwalidzkich. Odpowiada także potrzebom i ograniczeniom, z jakimi zmagają się pacjenci w podeszłym wieku.

Łączna powierzchnia użytkowa nowo wybudowanego obiektu wynosi 1.308,57 m². Koszt całej inwestycji wyniósł około 8,6 mln zł, w tym na prace budowlane przeznaczono 7,8 mln zł. Wyposażenie, urządzenia do rehabilitacji, nowy agregat prądotwórczy to koszt 800 tys. zł. Inwestycja powstała ze środków finansowych Urzędu Marszałkowskiego w Olsztynie, Powiatu Elbląskiego oraz środków własnych Szpitala Powiatowego w Pasłęku. Gmina Pasłęk wsparła inwestycję kwotą 25 tys. przeznaczoną na zakup sprzętu rehabilitacyjnego.

14. Inicjatywa uchwalodawcza i wykonanie uchwał Rady Miejskiej w Pasłęku w 2023 roku

W roku 2023 Rada Miejska w Pasłęku podjęła łącznie 120 uchwał. Odbyło się 11 sesji rady gminy, w tym 1 nadzwyczajna.

Tabela nr 1 przedstawia dane dotyczące liczby sesji Rady Miejskiej w Pasłęku oraz liczbę uchwał podjętych na poszczególnych sesjach w 2023 roku, a tabela nr 2 informuje o liczbie sesji rady gminy i liczbie podjętych uchwał w latach 2019 – 2023.

Tabela nr 1

Posiedzenia Rady Miejskiej w Pasłęku	Liczba podjętych uchwał	UWAGI
I. 11.01.2023 r.	2	Sesja nadzwyczajna
II. 17.02.2023 r.	17	
III. 31.03.2023 r.	15	
IV. 26.04.2023 r.	6	
V. 31.05.2023 r.	6	
VI. 28.06.2023 r.	11	
VII. 25.08.2023 r.	8	
VIII. 29.09.2023 r.	11	
IX. 27.10.2023 r.	11	
X. 29.11.2023 r.	18	
XI. 20.12.2023 r.	15	
Ogółem:	120	

Tabela nr 2

Rok	Liczba sesji Rady Miejskiej w Pasłęku	Liczba podjętych uchwał	W tym uchwał mających charakter aktów prawa miejscowego
2019	10	101	44
2020	13	105	50
2021	11	95	46
2022	17	106	48
2023	11	120	53

- Wszystkie uchwały Rady Miejskiej w Pasłęku w 2023 roku zostały podjęte z inicjatywy uchwałodawczej Burmistrza Pasłęka.
- Wykonawcą wszystkich uchwał podjętych w 2023 roku przez Radę Miejską był Burmistrz Pasłęka przy udziale Urzędu Miejskiego i innych gminnych jednostek organizacyjnych gminy oraz jednostek pomocniczych – sołectw.
- W 2023 roku Rada Miejska w Pasłęku podjęła wszystkie wymagane prawem uchwały. Wśród podjętych uchwał, 53 miało charakter aktów prawa miejscowego i zostały opublikowane w Dzienniku Urzędowym Województwa Warmińsko – Mazurskiego.
- Nadzór nad podjętymi przez Radę Miejską w Pasłęku uchwałami prowadzi Wojewoda Warmińsko – Mazurski oraz Regionalna Izba Obrachunkowa. Wszystkie podjęte uchwały w ustawowych terminach zostały przesłane do ww. podmiotów nadzorczych.
- Na przestrzeni 2023 roku nie było rozstrzygnięć nadzorczych w stosunku do uchwał podjętych przez Radę Miejską w Pasłęku w 2023 r. Świadczy to o wysokim poziomie merytorycznym i prawnym aktów prawnych podejmowanych przez Radę Miejską w Pasłęku z inicjatywy uchwałodawczej Burmistrza Pasłęka.

15. Współpraca z organizacjami pozarządowymi w 2023 roku

Od 2003 roku, w którym weszła w życie ustawa z dnia 24 kwietnia 2003 r. o pożytku publicznym i wolontariacie, rola organizacji pozarządowych w życiu społeczno – gospodarczym gminy zaczęła się umacniać. Ustawa, o której mowa wyżej, przede wszystkim zapewniła ramy prawne dotowania ze środków publicznych działań podejmowanych przez organizacje pozarządowe w zakresie zadań własnych gminy. Ustawa nałożyła na gminy obowiązek tworzenia programu współpracy z sektorem pozarządowym, którego realizatorem jest Burmistrz Pasłęka.

Głównym celem współpracy Gminy Pasłek z organizacjami jest poprawa jakości życia oraz zaspokajanie potrzeb społecznych mieszkańców gminy, wzmocnienie roli społeczeństwa obywatelskiego, poprzez budowanie partnerstwa między administracją publiczną, a organizacjami pozarządowymi i obywatelami.

Corocznie uchwalany jest „Program współpracy z organizacjami pozarządowymi oraz z innymi podmiotami prowadzącymi działalność pożytku publicznego działającymi na terenie miasta i gminy Pasłek”, zwany dalej Programem Współpracy. Taki program został uchwalony także na 2023 rok i został zrealizowany.

W budżecie Gminy Pasłek na rok 2023 na dotacje dla organizacji pozarządowych zaplanowana została kwota 262.000 zł. Zostały ogłoszone dwa konkursy, w wyniku których w 2023 r. podpisano umowy z 14 organizacjami pozarządowymi, które otrzymały dofinansowanie w łącznej wysokości 261.100 zł. Porównawczo, w 2022 roku podpisano umowy z 12 organizacjami na łączną kwotę 242.999,49 zł.

Wysokość dotacji udzielonych przez Burmistrza Pasłęka organizacjom pozarządowym w drodze konkursu ofert na realizację zadań publicznych w 2023 roku oraz w latach poprzednich przedstawia poniższa tabela:

Dofinansowanie zadań publicznych organizacji pozarządowych				
(wg wyników konkursów)				
Nazwa zadania	2020 rok	2021	2022	2023
Promocja gminy na arenie międzynarodowej w zakresie dorobku kulturalnego oraz walorów turystycznych i gospodarczych Miasta i Gminy Pasłęk	13.000 zł <u>Beneficjenci:</u> 1. Stowarzyszenie Na Rzecz Rozwoju Wsi „Aniołowo” - 10.000 zł 2. Stowarzyszenie Przyjaciół Miast Partnerskich Pasłęka przy Zespole Szkół Powszechnych w Pasłęku – 3.000 zł	10.000 zł <u>Beneficjenci:</u> 1. Stowarzyszenie Na Rzecz Rozwoju Wsi „Aniołowo” - porozumienie o odstąpieniu od realizacji zadania	10.000 zł <u>Beneficjenci:</u> 1. Stowarzyszenie Na Rzecz Rozwoju Wsi „Aniołowo” - porozumienie o odstąpieniu od realizacji zadania	10.000 zł <u>Beneficjenci:</u> 1. Stowarzyszenie Na Rzecz Rozwoju Wsi „Aniołowo” – 5.000 zł 2. Stowarzyszenie Przyjaciół Miast Partnerskich Pasłęka przy Zespole Szkół Powszechnych w Pasłęku – 5.000 zł
Przeciwdziałanie uzależnieniom i patologiom społecznym - Punkt konsultacyjny dla osób uzależnionych, podlegających przemocy i ich rodzin	25.818 zł <u>Beneficjenci:</u> 1. Pasłęckie Stowarzyszenie Pomocy Rodzinie	-	-	-

Ekologia i ochrona dziedzictwa przyrodniczego	108.000 zł <u>Beneficjenci:</u> 1. Warmińsko – Mazurskie Stowarzyszenie Obrońców Praw Zwierząt im. Św. Franciszka z Asyżu – 100.000 zł 2. Regionalny Związek Pszczelarzy w Elblągu z s. w Starym Polu – Koło Terenowe "Bartnik" w Pasłęku – 8.000 zł	120.000 zł <u>Beneficjenci:</u> 1. Warmińsko – Mazurskie Stowarzyszenie Obrońców Praw Zwierząt im. Św. Franciszka z Asyżu	140.000 zł <u>Beneficjenci:</u> 1. Warmińsko – Mazurskie Stowarzyszenie Obrońców Praw Zwierząt im. Św. Franciszka z Asyżu – 130.000 zł 2. Regionalny Związek Pszczelarzy w Elblągu z s. w Starym Polu – Koło Terenowe "Bartnik" w Pasłęku – 10.000 zł	150.000 zł <u>Beneficjenci:</u> 1. Warmińsko – Mazurskie Stowarzyszenie Obrońców Praw Zwierząt im. Św. Franciszka z Asyżu – 140.000 zł 2. Regionalny Związek Pszczelarzy w Elblągu z s. w Starym Polu – Koło Terenowe "Bartnik" w Pasłęku – 10.000 zł
Propagowanie historii i tradycji kulturowych na terenie Miasta i Gminy Pasłek	10.000 zł <u>Beneficjenci:</u> 1. Stowarzyszenie Wspierania Aktywności Lokalnej „Kuźnia Pruska”	5.000 zł <u>Beneficjenci:</u> 1. Stowarzyszenie Wspierania Aktywności Lokalnej „Kuźnia Pruska”	8.000 zł <u>Beneficjenci:</u> 1. Stowarzyszenie Wspierania Aktywności Lokalnej „Kuźnia Pruska”	10.000 zł <u>Beneficjenci:</u> 1. Stowarzyszenie Wspierania Aktywności Lokalnej „Kuźnia Pruska”
Promocja miasta i obszarów wiejskich Gminy Pasłek	10.000 zł <u>Beneficjenci:</u> 1. Stowarzyszenie Na Rzecz Rozwoju Wsi „Aniołowo”	10.000 zł <u>Beneficjenci:</u> 1. Stowarzyszenie Na Rzecz Rozwoju Wsi „Aniołowo”	10.000 zł <u>Beneficjenci:</u> 1. Stowarzyszenie Na Rzecz Rozwoju Wsi „Aniołowo”	14.000 zł <u>Beneficjenci:</u> 1. Stowarzyszenie Na Rzecz Rozwoju Wsi „Aniołowo”- 10.000 zł

				2. Stowarzyszenie Kwitajny z Historią w Przyszłość – 3.200 zł
Działanie edukacyjne, zdrowotne, kulturalne, społeczne służące aktywizacji emerytów i rencistów oraz integracji mieszkańców Miasta i Gminy Pasłęk	13.000 zł <u>Beneficjenci:</u> 1. Pasłęcki Uniwersytet Trzeciego Wieku – 7.000 zł 2. Pasłęckie Stowarzyszenie Pomocy Rodzinie - Klub seniora – 6.000 zł	7.000 zł <u>Beneficjenci:</u> 1. Pasłęcki Uniwersytet Trzeciego Wieku	10.000 zł <u>Beneficjenci:</u> 1. Pasłęcki Uniwersytet Trzeciego Wieku – 8.500 zł 2. Stowarzyszenie Kwitajny z Historią w Przyszłość – 1.500 zł	10.000 zł <u>Beneficjenci:</u> 1. Pasłęcki Uniwersytet Trzeciego Wieku
Działania na rzecz rodzin znajdujących się w złych warunkach socjalno-bytowych	10.000 zł <u>Beneficjenci:</u> 1. Stowarzyszenie Wspierające Rodziny Potrzebujące „Jutrzenka”	10.000 zł <u>Beneficjenci:</u> 1. Stowarzyszenie Wspierające Rodziny Potrzebujące „Jutrzenka”	12.000 zł <u>Beneficjenci:</u> 1. Stowarzyszenie Wspierające Rodziny Potrzebujące „Jutrzenka”	14.000 zł <u>Beneficjenci:</u> 1. Stowarzyszenie Wspierające Rodziny Potrzebujące „Jutrzenka”
Kultura, sztuka, ochrona dóbr kultury i dziedzictwa narodowego	25.000 zł <u>Beneficjenci:</u> 1. Parafia Rzymskokatolicka pw. św. Józefa w Pasłęku	25.000 zł <u>Beneficjenci:</u> 1. Parafia Rzymskokatolicka pw. św. Józefa w Pasłęku	25.000 zł <u>Beneficjenci:</u> 1. Parafia Rzymskokatolicka pw. św. Józefa w Pasłęku	25.000 zł <u>Beneficjenci:</u> 1. Parafia Rzymskokatolicka pw. św. Józefa w Pasłęku

Rozwój, edukacja i integracja dzieci i młodzieży z terenu gminy Pasłęk w zakresie kultury, sztuki i ochrony dóbr kultury i dziedzictwa narodowego	1.600 zł <u>Beneficjenci:</u> 1. Towarzystwo Przyjaciół Biblioteki Publicznej w Pasłęku – 1.600 zł	-		-
Alternatywne formy aktywnego wypoczynku dzieci i młodzieży z terenu gminy Pasłęk	22.000 zł <u>Beneficjenci:</u> 1. Okręg Polskiego Związku Wędkarskiego w Elblągu. Koło nr 14 w Pasłęku – 4.000 zł 2. Akademia Piłkarska POLONIA 2018 – 5.000 zł 3. Młodzieżowy Klub Jeździecki "Nenia" – 10.000 zł 4. Stowarzyszenie Wspierania Aktywności Lokalnej „Kuźnia Pruska” – 3.000 zł	22.000 zł <u>Beneficjenci:</u> 1. Okręg Polskiego Związku Wędkarskiego w Elblągu. Koło nr 14 w Pasłęku – 4.000 zł 2. Akademia Piłkarska POLONIA 2018 – 5.500 zł 3. Młodzieżowy Klub Jeździecki "Nenia" – 9.000 zł 4. Stowarzyszenie Wspierania Aktywności Lokalnej „Kuźnia Pruska” – 3.500 zł	28.000 zł <u>Beneficjenci:</u> 1. Okręg Polskiego Związku Wędkarskiego w Elblągu. Koło nr 14 w Pasłęku – 4.000 zł 2. Akademia Piłkarska POLONIA 2018 – 3.910 zł 3. Młodzieżowy Klub Jeździecki "Nenia" – 10.000 zł 4. Stowarzyszenie Wspierania Aktywności Lokalnej „Kuźnia Pruska” – 6.200 zł 5. Stowarzyszenie Energy	28.900 zł <u>Beneficjenci:</u> 1. Okręg Polskiego Związku Wędkarskiego w Elblągu. Koło nr 14 w Pasłęku – 4.000 zł 2. Akademia Piłkarska POLONIA 2018 – 10.000 zł 3. Młodzieżowy Klub Jeździecki "Nenia" – 9.900 zł 4. Stowarzyszenie Energy Cheerledears – 5.000 zł

			Cheerledears – 3889,49 zł	
Działania edukacyjne, kulturalne i społeczne na rzecz wzmocnienia pozycji mniejszości narodowych i grup etnicznych w życiu społecznym miasta i gminy Pasłek	-	5.000 zł <u>Beneficjenci:</u> 1. Stowarzyszenie Kultur Wschodniosłowiańskich im. Św. Cyryla i Metodego	-	-
<u>Łącznie:</u>	<u>238.418 zł</u>	<u>214.000 zł</u>	<u>242.999,49</u>	<u>261.100 zł</u>

Współpraca gminy z organizacjami nie ogranicza się jednak tylko do wsparcia finansowego. Inne formy współpracy, które były realizowane w 2023 roku to:

- wzajemne informowanie się o planowanych kierunkach działalności,
- konsultowanie z organizacjami pozarządowymi projektów aktów normatywnych w dziedzinach dotyczących działalności statutowej tych organizacji,
- konsultowanie projektów aktów normatywnych dotyczących sfery pożytku publicznego z radami pożytku publicznego,
- doradztwo i udzielanie organizacjom pomocy merytorycznej w przygotowaniu projektów i pisaniu wniosków,
- udzielanie informacji o istnieniu innych źródeł finansowania, zwłaszcza pochodzących z innych źródeł publicznych, sektora prywatnego, funduszy celowych i prywatnych fundacji,
- opiniowanie wniosków o dotacje do innych instytucji lub organów administracji publicznej – udzielanie rekomendacji,
- wspieranie akcji promującej przekazywanie 1,5% podatku dochodowego od osób fizycznych organizacjom pożytku publicznego,
- wspólne rozpoznawanie potrzeb mieszkańców i wspólne planowanie działań służących zaspokojeniu tych potrzeb,
- popularyzacja działalności organizacji pozarządowych na stronach internetowych administracji publicznej.

Gminna Rada Działalności Pożytku Publicznego w Pasłęku

Ustawa o działalności pożytku publicznego i o wolontariacie przewiduje powołanie gminnych rad działalności pożytku publicznego przy wójtach (burmistrzach, prezydentach). Uchwała Nr IX/82/15 Rady Miejskiej w Pasłęku z dnia 27 listopada 2015 określa tryb powoływania członków oraz organizację i tryb działania Gminnej Rady Działalności Pożytku Publicznego w Pasłęku.

Głównym zadaniem Gminnej Rady Działalności Pożytku Publicznego jest wzmacnianie współpracy pomiędzy gminą a organizacjami pozarządowymi działającymi na jej terenie.

W skład Rady wchodzi:

- 5 przedstawicieli organizacji pozarządowych działających na terenie naszej gminy,
- 2 przedstawicieli Rady Miejskiej,
- 3 przedstawicieli Burmistrza.

Rada pełni funkcję organu konsultacyjnego, wspomagającego działalność trzeciego sektora. Do jej najważniejszych zadań należy opiniowanie dokumentów o charakterze strategicznym, podtrzymywanie i kreowanie lokalnej współpracy pomiędzy organizacjami pozarządowymi, koordynacja działań społecznych w gminie.

Kadencja Rady trwa trzy lata, a jej członkowie wykonują swoje funkcje społecznie.

Burmistrz Pasłęka powołał Gminną Radę Działalności Pożytku Publicznego w Pasłęku na I Kadencję zarządzeniem nr 75/2016 z dnia 06.06.2016 r.

W dniu 3 marca 2020r., zarządzeniem nr 33/2020 Burmistrza Pasłęka, powołał Gminną Radę Działalności Pożytku Publicznego w Pasłęku na II kadencję – tj. lata 2020-2023.

Do kompetencji Rady Działalności Pożytku Publicznego należy w szczególności opiniowanie projektów strategii rozwoju gminy, opiniowanie projektów uchwał, w tym aktów prawa miejscowego dotyczących sfery zadań publicznych pożytku publicznego oraz współpracy z organizacjami pozarządowymi, m.in. programów współpracy oraz wyrażanie opinii w sprawach dotyczących zadań publicznych, w tym zlecenia tych zadań do realizacji przez organizacje pozarządowe oraz w sprawach rekomendowanych standardów realizacji zadań publicznych.

Gminna Rada Działalności Pożytku Publicznego w Pasłęku wybrana na II kadencję zakończyła kadencję w dniu 2.03.2023 roku. Ostatnie spotkanie odbyło się 14 lutego 2023 r.

Zgodnie z uchwałą nr IX/82/15 Rady Miejskiej w Pasłęku z dnia 27 listopada 2015 w sprawie określenia trybu powoływania członków oraz organizacji i trybu działania Gminnej Rady Działalności Pożytku Publicznego w Pasłęku, Burmistrz publikuje ogłoszenie dotyczące możliwości zgłaszania przez Organizacje kandydatów na członków Rady na kolejną kadencję. W związku z tym Burmistrz Pasłęka zapraszał organizacje do zgłaszania swoich kandydatów, jednakże pomimo czterokrotnych prób w tym zakresie, nie udało się zebrać wymaganej liczby chętnych przedstawicieli organizacji pozarządowych.

W związku z tym, w 2023 roku nie powołano Gminnej Rady Działalności Pożytku Publicznego w Gminie Pasłęk.

16. Strategia Rozwoju Miasta i Gminy Pasłęk

Strategia Rozwoju Elbląskiego Obszaru Funkcjonalnego

Miasto i Gmina Pasłęk, z uwagi na bliskość Elbląga, należy do Elbląskiego Obszaru Funkcjonalnego w ramach którego funkcjonuje Strategia Rozwoju Elbląskiego Obszaru Funkcjonalnego. Jest to dokument strategiczny, który łączy ze sobą wiele podmiotów (gmin, powiatów, instytucji) na podstawie porozumienia, które zostało między następującymi stronami:

1. Gminą Miasto Elbląg;
2. Powiatem Elbląskim;
3. Powiatem Braniewskim;
4. Gminą Elbląg;
5. Gminą Godkowo;
6. Gminą Gronowo Elbląskie;
7. Gminą Milejewo;
8. Gminą Markusy;
9. Gminą Młynary;
10. Gminą Pasłęk;
11. Gminą Rychliki;
12. Gminą Tolkmicko;
13. Gminą Frombork;
14. Gminą Miasto Braniewo;
15. Gminą Braniewo;
16. Gminą Pięczęno;
17. Gminą Płoskinia;
18. Gminą Wilczęta;
19. Gminą Lelkowo;
20. Państwową Wyższą Szkołą Zawodową w Elblągu;
21. Elbląską Uczelnią Humanistyczno-Ekonomiczną;
22. Zespołem Szkół Techniczno-Informatycznych w Elblągu;
23. Elbląskim Stowarzyszeniem Wspierania Inicjatyw Pozarządowych;
24. Stowarzyszeniem „Pasarga”;
25. Stowarzyszeniem Elbląski Klaster Turystyczny;
26. Stowarzyszeniem Klaster Mebel Elbląg;
27. Stowarzyszeniem ICT Amber Klaster Teleinformatyczny;

28. Okręgowym Przedsiębiorstwem Geodezyjno-Kartograficznym "OPEGIEKA" Sp. z o.o.;

29. Elbląskim Parkiem Technologicznym.

Głównym celem ww. porozumienia jest współpraca na rzecz wspierania potrzeb rozwojowych gmin i powiatów Elbląskiego Obszaru Funkcjonalnego poprzez przygotowanie i realizację wspólnych projektów o znaczeniu ponadlokalnym.

Lokalna Strategia Rozwoju Obszarów Wiejskich Kanału Elbląskiego na lata 2016-2023

Gmina Pasłęk jest członkiem zwyczajnym Stowarzyszenia Łączy Nas Kanał Elbląski Lokalna Grupa Działania w Elblągu, które wspólnie z członkami tego stowarzyszenia, przyjęło do realizacji Lokalną Strategię Rozwoju Obszarów Wiejskich Kanału Elbląskiego na lata 2016-2023.

Strategia Rozwoju Obszaru Kanału Elbląskiego na lata 2021-2030

Pasłęcki samorząd w 2019 roku przystąpił, razem ze Związkiem Gmin i Powiatów Kanału Elbląskiego i Pojezierza Iławskiego do opracowania Strategii Rozwoju Obszaru Kanału Elbląskiego na lata 2021-2030, która może być narzędziem umożliwiającym pozyskiwanie środków finansowych na zadania w ramach nowej perspektywy unijnej w ramach regionalnego programu operacyjnego naszego województwa. W 2020 roku, po przeprowadzonych konsultacjach społecznych i przeprowadzonej procedurze oddziaływania na środowisko, przystąpiono do utworzenia Grupy Partnerstwa, w której uczestniczy Gmina Pasłęk. Zadania Grupy Partnerstwa polegają w szczególności na:

- zweryfikowaniu wizji i wypracowanych celów rozwojowych obszaru,
- dokonaniu oceny zgodności projektu Strategii z dokumentami strategicznymi szczebla krajowego i regionalnego,
- wypracowaniu zintegrowanych projektów w ramach Strategii,
- udziale w procesie konsultacji społecznych tworzonego dokumentu.

W dniu 31 stycznia 2022 roku strategia została przyjęta uchwałą nr 1/1/2022 Zgromadzenia Związku Gmin i Powiatów Kanału Elbląskiego i Pojezierza Iławskiego.

Strategia Miejskiego Obszaru Funkcjonalnego Elbląga (projekt)

W ślad za podpisanym w dniu 5 lutego 2021 r. Listem intencyjnym w sprawie współpracy przy opracowaniu i realizacji dokumentów strategicznych rozwoju ponadlokalnego Miejskiego Obszaru Funkcjonalnego Elbląga oraz jednostek samorządu terytorialnego leżących w bliskim sąsiedztwie drogi wodnej łączącej Zalew Wiślany z Zatoką Gdańską oraz dążąc do dalszego wzmocnienia i rozwoju więzi partnerskich mających na celu zrównoważony rozwój Miejskiego Obszaru Funkcjonalnego Elbląga oraz efektywne wykorzystanie środków Unii Europejskiej, w tym w ramach Zintegrowanych Inwestycji Terytorialnych, zasadne jest kontynuowanie działań rozwojowych rozpoczętych w okresie programowania 2014-2020.

W związku z tym Rada Miejska w Pasłęku w dniu 26 listopada 2021 roku podjęła uchwałę nr IX/72/21 w sprawie wyrażenia zgody na zawarcie porozumienia dotyczącego współdziałania przy realizacji Zintegrowanych Inwestycji Terytorialnych na terenie Miejskiego Obszaru Funkcjonalnego Elbląga.

Do zawarcia porozumienia dotyczącego współdziałania przy realizacji Zintegrowanych Inwestycji Terytorialnych na terenie Miejskiego Obszaru Funkcjonalnego Elbląga doszło w dniu 5 stycznia 2022 roku.

W nowej perspektywie finansowej Unii Europejskiej na lata 2021-2027 niezbędne jest zawarcie Porozumienia między gminami znajdującymi się na obszarze Miejskiego Obszaru Funkcjonalnego Elbląga oraz Powiatu Elbląskiego.

Zintegrowane Inwestycje Terytorialne w ramach Miejskiego Obszaru Funkcjonalnego Elbląga będą wdrażane na terenie: Gminy Miasto Elbląg, Gminy Elbląg, Gminy Gronowo Elbląskie, Gminy Markusy, Gminy Milejewo, Gminy Młynary, Gminy Pasłęk, Gminy Tolkmicko oraz Powiatu Elbląskiego w obszarze gmin: Elbląg, Gronowo Elbląskie, Markusy, Milejewo, Młynary, Pasłęk i Tolkmicko.

Samorządy, które przystąpiły do przedmiotowego porozumienia międzygminnego zobowiązane są do zaangażowania i realizacji następujących działań integrujących:

- 1) opracowania i wdrożenia dokumentów strategicznych MOF Elbląga oraz innych dokumentów niezbędnych do realizacji ZIT na tym obszarze, zgodnie z wytycznymi programowymi na lata 2021-2027 właściwego ministerstwa ds. rozwoju regionalnego,

- 2) identyfikacji i realizacji w ramach Zintegrowanych Inwestycji Terytorialnych projektów, odpowiadających w sposób kompleksowy na potrzeby i problem MOF Elbląga,
- 3) utworzenia Związku Zintegrowanych Inwestycji Terytorialnych w ramach MOF Elbląga, jego organu decyzyjnego - Komitetu Sterującego oraz struktur organizacyjnych (Biura ZIT) do obsługi merytorycznej i administracyjnej Związku,
- 4) partycypacji w kosztach funkcjonowania Biura ZIT.

Udział pasłęckiego samorządu w tym porozumieniu stwarza dodatkowe możliwości na pozyskanie dofinansowania ze środków UE w ramach regionalnego programu operacyjnego czy też krajowych programów operacyjnych i jest jedną z wielu prób na zwiększenie szans naszego samorządu na pozyskanie dofinansowań unijnych w nowej perspektywie unijnej.

Przypomnijmy, że ZIT to forma współpracy samorządów, rozpoczęta w perspektywie UE 2014-2020 i kontynuowana w latach 2021-2027, współfinansowana ze środków UE. Dzięki niej samorządy mogą skuteczniej i efektywniej realizować swoje przedsięwzięcia. W obecnej perspektywie pula środków przeznaczona na ZIT Elbląga wynosi ponad 50 mln EUR.

W dniu 28 marca 2024 roku Rada Miejska w Pasłęku podjęła Uchwałę Nr III/19/24 w sprawie udzielenia Gminie Miasto Elbląg pomocy finansowej w formie dotacji celowej w wysokości 21 534,33 zł z przeznaczeniem na partycypację w kosztach funkcjonowania Biura Związku Zintegrowanych Inwestycji Terytorialnych.

Tego samego dnia Rada Miejska w Pasłęku podjęła także Uchwałę Nr III/20/24 w sprawie przyjęcia strategii „MOF Elbląga 2030. Strategia rozwoju ponadlokalnego”. Zgodnie z ustawą z dnia 6 grudnia 2006 roku o zasadach prowadzenia polityki rozwoju (t.j. Dz. U. z 2024 roku poz. 324) strategia ponadlokalna jest dokumentem umożliwiającym wspólne planowanie działań rozwojowych przy uwzględnieniu wymiaru strategicznego i przestrzennego dla całego obszaru, który w tym przypadku obejmuje Gminę Miasto Elbląg oraz Gminy: Elbląg, Gronowo Elbląskie, Markusy, Milejewo Młynary, Pasłęk, Tolkmicko.

„MOF Elbląga 2030. Strategia rozwoju ponadlokalnego” jest dokumentem przygotowanym i realizowanym na podstawie przepisów ustawy o samorządzie gminnym. Została opracowana przez gminy wchodzące w skład Miejskiego Obszaru Funkcjonalnego Elbląga przy udziale Powiatu Elbląskiego i jest spójna ze strategią rozwoju województwa warmińsko-mazurskiego.

Na obszarze MOF Elbląga strategia ponadlokalna pełnić będzie funkcję strategii ZIT (Zintegrowanych Instrumentów Terytorialnych), która stanowić będzie podstawę do ubiegania się o środki unijne w nowej perspektywie finansowej Unii Europejskiej, zgodnie z przepisami ustawy o zasadach realizacji zadań finansowanych ze środków europejskich w perspektywie finansowej 2021-2027.

Od 28 marca 2024 r. Miejski Obszar Funkcjonalny Elbląga (MOF Elbląga) posiada strategię ponadlokalną. W tym dniu ostatni z samorządów wchodzących w skład Związku ZIT, którego liderem jest Gmina Miasto Elbląg, przyjął dokument pn. „MOF Elbląga 2030. Strategia rozwoju ponadlokalnego”, a tym samym jest ona obowiązująca.

Przyjęta strategia rozwoju ponadlokalnego jest dokumentem umożliwiającym wspólne planowanie działań rozwojowych przy uwzględnieniu wymiaru strategicznego i przestrzennego dla całego obszaru MOF Elbląga, który obejmuje Gminę Miasto Elbląg oraz Gminy: Elbląg, Gronowo Elbląskie, Markusy, Milejewo Młynary, Pasłęk, Tolkmicko.

„MOF Elbląga 2030. Strategia rozwoju ponadlokalnego” została opracowana przez gminy wchodzące w skład Miejskiego Obszaru Funkcjonalnego Elbląga przy udziale Powiatu Elbląskiego i jest spójna ze strategią rozwoju województwa warmińsko-mazurskiego.

Na obszarze MOF Elbląga strategia ta pełnić będzie funkcję strategii ZIT (Zintegrowanych Instrumentów Terytorialnych), która stanowić będzie podstawę do ubiegania się o środki z nowej perspektywy finansowej Unii Europejskiej na lata 2021-2027 w wysokości 51 794 404 EUR.

17. Realizacja innych zadań przez Burmistrza Pasłęka

17.1. Pasłęcka Rada Seniorów

Pasłęcka Rada Seniorów powołana została na podstawie uchwały Nr III/34/20 Rady Miejskiej w Pasłęku z dnia 20 marca 2020 r. w sprawie utworzenia Pasłęckiej Rady Seniorów i nadania jej statutu. Zarządzeniem Burmistrza Pasłęka nr 68/22 z dnia 30 czerwca 2022 roku zarządzono wybory na członków Pasłęckiej Rady Seniorów.

Zgodnie z ustawą z dnia 8 marca 1990 r. o samorządzie gminnym rada seniorów ma charakter konsultacyjny, doradczy i inicjatywny.

W skład Pasłęckiej Rady Seniorów weszły następujące osoby:

- 1) Teresa Czerska – Przewodnicząca Pasłęckiej Rady Seniorów,

- 2) Elżbieta Marszałkowska – Wiceprzewodnicząca,
- 3) Krystyna Janczewska – Sekretarz,
- 4) Halina Korowacka – Członek,

5) Hanna Małgorzata Olszak – Członek Pasłęckiej Rady Seniorów.

W roku 2023 Pasłęcka Rada Seniorów spotkała się łącznie na 5 posiedzeniach które dotyczyły:

- 1) 27.02.2023 r. – spotkanie z Panią Kierownik Miejsko-Gminnego Ośrodka Pomocy Społecznej w Pasłęku w sprawie zasad i form udzielania pomocy osobom w wieku starszym;
- 2) 21.03.2023 r. – spotkanie w sprawie uchwały nr 1/2023 dotyczącej zwrotu kosztów podróży związanych z udziałem członków rady w spotkaniach i wydarzeniach;
- 3) 21.09.2023 r. – spotkanie w sprawie zmian w uchwale nr III/34/20 Rady Miejskiej w Pasłęku;
- 4) 16.11.2023r. – spotkanie dotyczące polityki senioralnej Miasta i Gminy Pasłęk (Informacja o zagospodarowaniu budynku remontowanego dworca PKP w Pasłęku);
- 5) 18.12.2023 r. – spotkanie dotyczące „Karty seniora 60+” i przystąpienia do projektu oraz zaopiniowania propozycji zagospodarowania terenu dworca PKP w Pasłęku.

17.2 Młodzieżowa Rada Gminy Pasłęk

W dniu 3 kwietnia 2023 r. odbyły się wybory do Młodzieżowej Rady Gminy Pasłęk na kadencję 2023-2026.

W wyznaczonym terminie, tj. 13 czerwca 2023 r. zwołano I posiedzenie Młodzieżowej Rady Gminy Pasłęk na którym członkowie Młodzieżowej Rady Gminy Pasłęk złożyli ślubowanie a w ramach wyborów zarejestrowano następujących kandydatów:

- 1) Hubert Kucewicz - Przewodniczący Młodzieżowej Rady Gminy Pasłęk,
- 2) Gabriel Makarewicz - I wiceprzewodniczący,
- 3) Filip Ambroziak - II wiceprzewodniczący
- 4) Weronika Drzewiecka – sekretarz.

Młodzieżowa Rada Gminy Pasłęk podjęła w dniu 10 października 2023 r. uchwałę nr II/5/2023 w sprawie stwierdzenia wygaśnięcia mandatu członka Młodzieżowej Rady Gminy Pasłęk. W to miejsce mandat otrzymuje kolejny kandydat, który w wyborach otrzymał największą liczbę głosów ważnych. Młodzieżowa Rada Gminy Pasłęk podjęła uchwałę nr IX/87/23 z dnia 27 października 2023 roku w sprawie wyboru opiekuna Młodzieżowej Rady Gminy Pasłęk w kadencji 2023-2026, którym został Pan Bogdan Pobiaryn.

Młodzieżowa Rada Gminy Pasłęk odbyła 2 posiedzenia w 2023 roku.