

**RAPORT O STANIE
MIASTA I GMINY
PASŁEK
W 2025 ROKU**



Pasłek, maj 2026 r.

CZĘŚĆ A. RAPORT O STANIE MIASTA I GMINY PASŁEK ZA 2025 ROK

1. Podstawa prawna przygotowania Raportu

Na mocy art. 28 aa ustawy z dnia 8 marca 1990 r. o samorządzie gminnym:

- **Burmistrz co roku do dnia 31 maja przedstawia radzie gminy raport o stanie gminy.**
- **Raport obejmuje podsumowanie działalności Burmistrza w roku poprzednim, w szczególności realizację polityk, programów i strategii, uchwał rady gminy i budżetu obywatelskiego.**
- **Rada gminy rozpatruje raport podczas sesji, na której podejmowana jest uchwała rady gminy w sprawie udzielenia lub nieudzielenia absolutorium wójtowi. Raport rozpatrywany jest w pierwszej kolejności. Nad przedstawionym raportem o stanie gminy przeprowadza się debatę. Po zakończeniu debaty nad Raportem rada gminy przeprowadza głosowanie nad udzieleniem Burmistrzowi wotum zaufania.**

2. Układ Raportu

Raport składa się z dwóch części:

CZĘŚĆ A – RAPORT, który zawiera ocenę stanu Miasta i Gminy Pasłęk w 2025 roku, wynikającą z analizy danych zawartych w Uzasadnieniu do Raportu,

CZĘŚĆ B – UZASADNIENIE RAPORTU – które zawiera zestawienie, opis i analizę danych dotyczących stanu Gminy Pasłęk w 2025 roku, będących podstawą sporządzenia części A Raportu.

RAPORT:

1. Sytuacja ogólna gminy Pasłęk w 2025 roku

- W 2025 roku na funkcjonowanie gminy i bezpieczeństwo mieszkańców nadal oddziaływała sytuacja związana z napaścią zbrojną Rosji na Ukrainę. Negatywnie na działalność gminy oddziaływał wzrost kosztów, w szczególności kosztów pracy, nośników energii, usług i materiałów budowlanych, co radykalnie podniosło koszty realizacji zadań gminy oraz koszty życia mieszkańców. Te negatywne zjawiska były łagodzone rządowymi programami osłonowymi, których realizację gmina kontynuowała w 2025 roku.
- W 2025 roku, podobnie jak w latach poprzednich, nie było nadzwyczajnych zdarzeń związanych z wykonywaniem władzy publicznej przez organy Gminy Pasłęk, które miałyby negatywny wpływ na funkcjonowanie samorządu gminnego lub życia mieszkańców gminy.

- Gmina w 2025 roku nie pozostawała w sporze ani też nie miała spraw cywilnych lub administracyjnych w sądzie, które mogłyby poważnie zaważyć na sytuacji ekonomicznej lub społecznej gminy.

2. Finanse gminy Pasłęk w 2025 roku

- Gospodarka finansowa i budżet gminy Pasłęk w 2025 roku, pomimo trudności związanych z wysoką inflacją oraz negatywnymi skutkami finansowymi przepisów Polskiego Ładu dla budżetów gmin, charakteryzowały się ogólnie pozytywnymi tendencjami. Podstawowe wskaźniki finansowe były lepsze niż w 2024 roku.
- Dochody ogółem gminy wyniosły 143`183`583 zł i były wyższe o 16,5% w stosunku do roku 2024.
- Dochody własne gminy w 2025 roku wyniosły 85`186`305 zł i były wyższe w stosunku do roku 2024 o 33`829`878 zł, tj. o 17,7 %, głównie w związku ze zmianą udziału gminy w PIT. Według nowych uregulowań ustawy z dnia 1 października 2024 r. o dochodach j.s.t., od 2025 roku udział gminy w PIT wynosi 7% dochodów podatników podatku dochodowego od osób fizycznych zamieszkałych na obszarze gminy. Udział ten w 2025 r. wyniósł 49`940`171 zł i był wyższy w stosunku do roku 2024 o 33`113`591 zł, tj. o blisko 300 %.
- Pozytywnym efektem wykonania dochodów przez gminę było to, że budżet Gminy Pasłęk na koniec 2025 r. wzrósł o 2`751`897 zł w stosunku do planowanego deficytu w kwocie 3`593`79 zł.
- Dochody majątkowe w 2025 roku zostały wykonane na kwotę 14`613`605 zł i były wyższe niż w 2024 roku.
- Wydatki majątkowe gminy, zwane także inwestycyjnymi, miały w 2025 roku wyższy procent udziału w wydatkach ogółem niż w 2024 r. i stanowiły 23,7% wydatków ogółem, co jest wynikiem bardzo dobrym w porównaniu z latami poprzednimi. Wydatki te, łącznie z dotacjami gminy dla innych podmiotów, zamknęły się w 2025 r. kwotą 34`204`443 zł.
- W 2025 roku 212 podmiotów prawnych było objętych podatkiem od nieruchomości tj. tyle samo co w 2024 roku. 37 podmiotów prawnych, to jest o 1 więcej niż w roku 2024, zostało zwolnionych z powyższego podatku na podstawie ustawy o podatkach i opłatach lokalnych oraz uchwały Rady Miejskiej w Pasłęku. Świadczy to o utrzymaniu w 2025 r. poziomu z roku 2024 liczby osób prawnych na terenie Gminy Pasłęk.
- Dochody z tytułu podatku od nieruchomości zostały wykonane w 2025 r. w 97,1%, tj. w kwocie 16`125`950 zł i były wyższe niż w 2024 r o kwotę 1`030`703 zł, tj. o 6,8%.

- Kwota podatku CIT zapłaconego w 2025 roku przez podmioty prawne wyniosła 1`071`564 zł i była o 159`744 zł tj. o 17,5% wyższa w porównaniu do 2024 roku, w którym wyniosła 911`820 zł. Świadczy to o rozwojowych tendencjach podmiotów prawnych prowadzących działalność gospodarczą na terenie gminy Pasłęk.
- Na koniec 2025 roku zadłużenie z tytułu kredytów gminy Pasłęk wyniosło 16`893`200 zł. Nastąpił niewielki wzrost zadłużenia gminy w porównaniu z rokiem 2024 pomimo realizacji kolejnych inwestycji gminnych. Zadłużenie ogółem w 2025 roku wzrosło o 541`600 zł w stosunku do roku 2024. Wskaźnik obsługi długu i wskaźnik wysokości długu były istotnie niższe od ustawowo dopuszczalnych poziomów zadłużenia oraz spełniony był wskaźnik spłaty zobowiązań określony w art. 243 ustawy o finansach publicznych.
- Wskaźniki charakteryzujące finanse gminy potwierdzają, że gospodarka finansowa gminy Pasłęk w 2025 r. była realizowana w sposób odpowiedzialny i bezpieczny.

Szczegółowe dane na str. 8 – 17 Uzasadnienia Raportu.

2a. Środki zewnętrzne pozyskane przez Gminę Pasłęk w 2025 roku

- W 2025 roku Gmina Pasłęk pozyskała środki zewnętrzne na realizację przedsięwzięć inwestycyjnych w wysokości 20`655`755 zł, w tym środki UE w wysokości 7`595`626 zł. Jest to wynik bardzo dobry na tle trudności w ich pozyskaniu w 2025 roku, w którym diametralnie zmieniły się możliwości pozyskiwania środków zewnętrznych przez samorządy gminne.

Szczegółowe dane na str. 34 – 35 Uzasadnienia Raportu.

3. Budżet Obywatelski Gminy Pasłęk w 2025 roku

W dniu 30.09.2024 r. Rada Miejska w Pasłęku, na wniosek Burmistrza Pasłęka, zdecydowała o reaktywowaniu i ustanowieniu Budżetu Obywatelskiego na 2025 rok w kwocie 500.000,00 zł, w tym 314.000,00 zł na projekty na terenie miasta i 186.000,00 zł na projekty na terenach wiejskich.

W 2025 roku do budżetu obywatelskiego złożono 21 projektów z których 16 zakwalifikowano do konsultacji z mieszkańcami, w których oddano 8156 głosów, w tym 7661 głosów ważnych. W wyniku przeprowadzonego głosowania w konsultacjach z mieszkańcami, do realizacji zakwalifikowano 3 projekty na terenie miasta oraz 2 projekty na terenach wiejskich gminy Pasłęk.

Szczegółowe dane na str. 17 – 18 Uzasadnienia Raportu.

4. Fundusz Sołecki Gminy Pasłęk w 2025 roku

- Środki Funduszu Sołeckiego zostały w 2025 roku wykorzystane zgodnie z celami, dla których Fundusz Sołecki został utworzony, w bardzo dużym stopniu dzięki aktywności i zaangażowaniu sołtysów oraz społeczności wiejskiej gminy Pasłęk.
- W 2025 roku Fundusz Sołecki został ustanowiony w kwocie 738.126 zł, a wykorzystany w kwocie 724.282 zł. tj. w 98%. Pomimo niższej wysokości funduszu sołeckiego w roku 2025 w stosunku do roku 2024 i roku 2023, wysoki procent jego wykonania wskazuje na potrzebę tworzenia tego funduszu oraz duże zaangażowanie sołectw w realizację zaplanowanych przedsięwzięć. Niewykorzystanie wszystkich środków funduszu sołeckiego spowodowane było wykonaniem niektórych zadań zaplanowanych przez sołectwa z innych środków, bądź rezygnacją sołectwa z realizacji określonego zadania.
- W 2025 roku ze środków Funduszu Sołeckiego na terenie 40 sołectw Gminy Pasłęk zrealizowano łącznie 126 przedsięwzięć dotyczących wyposażenia sołeckich obiektów sportowo-rekreacyjnych, estetyzacji terenów wiejskich, wspierania i upowszechniania idei samorządowej oraz pobudzania aktywności obywatelskiej mieszkańców sołectw.

Szczegółowe dane na str. 19 – 34 Uzasadnienia Raportu.

5. Rozwój gospodarczy Gminy Pasłęk w 2025 roku

- W 2025 roku 1137 osób fizycznych prowadziło działalność gospodarczą na terenie gminy Pasłęk. W porównaniu do 2024 roku liczba ta wzrosła o 17. Jest to wynik dobry biorąc pod uwagę postępujący spadek liczby mieszkańców gminy.
- W 2025 roku dalsze pozytywne tendencje wykazywał ruch budowlany. Na terenie miasta i gminy Pasłęk rozpoczętych zostało 64 nowych inwestycji budowlanych. Jest to poziom wyższy w stosunku do również pozytywnych lat ubiegłych - w 2024 roku rozpoczęto 56 nowych inwestycji, a w 2023 roku 49 nowych inwestycji. W sytuacji wciąż trwającej wojny w Ukrainie, wysokich kosztów materiałów budowlanych, energii i paliwa, drogich kredytów inwestycyjnych, liczbę nowych inwestycji na terenie gminy Pasłęk należy uznać za korzystną.
- W 2025 roku wydano 248 decyzji o warunkach zabudowy oraz 18 decyzji o ustaleniu lokalizacji inwestycji celu publicznego. Decyzji o warunkach zabudowy w 2025 r. było o 140 więcej niż w roku 2024, w którym wydano 108 takich decyzji. To również obrazuje, że ruch budowlany na terenie gminy Pasłęk w 2025 roku miał wyraźną tendencję wzrostową.

- W 2025 r. kontynuowano bądź zakończono na terenie Gminy Pasłęk realizację bardzo dużych projektów związanych z odnawialnymi źródłami energii, tj. budowę elektrowni słonecznych wykorzystujących do pozyskania energii ogniwa fotowoltaiczne. Do końca 2025 roku wydane zostały 53 decyzje środowiskowe na budowę na terenie Gminy Pasłęk 53 farm fotowoltaicznych o łącznej mocy 432 MW, na łącznej powierzchni ok. 358 ha. W obrębie Drulity, Piniewo, Kąty projektowana jest budowa jednej z największych farm fotowoltaicznych w regionie o docelowej mocy 200 MW, na powierzchni 200 ha, składająca się z kilkunastu samodzielnych części. Zakończono postępowanie administracyjne w sprawie wydania decyzji środowiskowej dla tej inwestycji. Duża farma jest projektowana również w obrębie Marianka o łącznej mocy do 140 MW, na pow. ok. 150 ha. Do końca 2025 roku na terenie gminy oddano do użytku 10 farm fotowoltaicznych o łącznej mocy 10 MW. Zakończenie wszystkich wyżej wymienionych inwestycji pozwoli zaliczyć Gminę Pasłęk do terenów przodujących pod względem lokalizacji infrastruktury do produkcji energii elektrycznej ze źródeł odnawialnych. Inwestycje te już mają, a w latach przyszłych będą miały jeszcze większe znaczenie dla budżetu gminy w postaci dodatkowych dochodów podatkowych.
- W 2025 roku władze gminy współpracowały z przedsiębiorcami między innymi w zakresie gospodarki przestrzennej. Pracowano nad zmianami zagospodarowania przestrzennego, które umożliwiły lub umożliwią przedsiębiorcom realizację nowych zamierzeń inwestycyjnych na terenie gminy Pasłęk. W IV kwartale 2023 roku Sejm przyjął zmiany w przepisach dotyczących gospodarki przestrzennej w gminach, których zakres i cel zostały opisane w pkt. 20. niniejszego Raportu zatytułowanym „Ład przestrzenny w 2025 roku”.
- W celu ułatwienia procesu inwestycyjnego, w przepisach o gospodarce przestrzennej wprowadzono nowe narzędzie planistyczne, tzw. zintegrowany plan inwestycyjny, który umożliwia przyspieszenie planowania konkretnych przedsięwzięć inwestycyjnych na terenach nie posiadających obowiązujących planów miejscowych lub wymagających ich zmiany. Umożliwia to też realizację inwestycji, na które nie mogą być wydawane decyzje o warunkach zabudowy oraz decyzje o ustaleniu inwestycji celu publicznego.

Szczegółowe dane na str. 7, 75 – 77 Uzasadnienia Raportu.

6. Rynek pracy i demografia w 2025 roku

- W 2025 roku nieznacznie wzrosła stopa bezrobocia na terenie Gminy Pasłęk w stosunku do roku 2024. Na koniec 2025 roku na terenie gminy było 939 osób bezrobotnych. W stosunku do roku 2024 liczba bezrobotnych wzrosła o 47. Jest to tendencja ogólnokrajowa wynikająca z uwarunkowań makroekonomicznych.
- W 2025 r. zmniejszyła się o 328 liczba osób w wieku produkcyjnym, tj. o 3,24 % w porównaniu do roku 2024. Także liczba osób w wieku poprodukcyjnym w stosunku do roku 2024 spadła - o 204, tj. o 4,97 %.
- W 2024 roku liczba urodzeń w Gminie Pasłęk wyniosła 128, w 2025 roku 98, co oznacza spadek liczby urodzeń rok do roku o 30. Natomiast liczba zgonów w 2024 roku wyniosła 197, a w 2025 roku 234, co oznacza wzrost liczby zgonów rok do roku o 37. Z uwagi na powyższe w roku 2025 przyrost naturalny był rekordowo niski i osiągnął poziom -136. Jest to poziom jakiego dotąd nie odnotowano podczas prowadzonych obserwacji przyrostu naturalnego w Gminie Pasłęk.
- W 2025 roku liczba osób zameldowanych na terenie Gminy Pasłęk wyniosła 17.736. Utrzymała się spadkowa tendencja liczby osób zameldowanych na pobyt stały. W 2025 roku ubyło 310 stałych mieszkańców w porównaniu do 2024 roku, co stanowi 1,74 %. Mieszkańcy nie dopełniają obowiązku meldunkowego, co ma swoje źródło w braku świadomości obywateli o istnieniu obowiązku meldunkowego oraz jest pochodną braku sankcji za niedopełnienie obowiązku zameldowania. Ponadto obywatele żyją w błędnym przeświadczeniu, że w przypadku posiadania wielu nieruchomości zameldowanie może figurować w dowolnej z nich. Urząd Miejski w Pasłęku nieprzerwanie podejmuje działania mające na celu podniesienie świadomości mieszkańców oraz egzekwowanie, zgodnego z obecnie obowiązującymi regulacjami prawnymi, wykonywania obowiązku meldunkowego.

Szczegółowe dane na str. 1 – 4 Uzasadnienia Raportu.

7. Inwestycje gminne w 2025 roku

- W 2025 roku zrealizowano, zakończono lub rozpoczęto łącznie 88 inwestycji gminnych i innych zadań o charakterze inwestycyjnym ujętych w budżecie gminy na 2025 rok, o łącznej wartości 31.393.863 zł. Zakres przedmiotowy oraz koszt i przebieg procesu budowlanego każdej z inwestycji został szczegółowo opisany w Uzasadnieniu Raportu.
- Największa pod względem kosztów inwestycja gminna rozpoczęta w 2023 roku i zakończona w 2025 roku, to modernizacja placu dworcowego w Pasłęku, o wartości 8.101.941 zł.

- Inne inwestycje gminne o wartości powyżej 500.000 zł, wykonane lub rozpoczęte w 2025 r., to:
 - Zrównoważona gospodarka ściekowa Gminy Pasłęk – przebudowa kanalizacji sanitarnej w msc. Surowe gm. Pasłęk oraz budowa sieci kanalizacji sanitarnej tłocznej pomiędzy msc. Surowe – Rogajny;
 - Przebudowa dróg gminnych na odcinku Pasłęk – Gryżyna – Rogajny – Leźnica wraz z infrastrukturą Etap I m. Pasłęk – ulica Polna;
 - Klub Malucha w Pasłęku;
 - Budowa hali sportowej przy Szkole Podstawowej Nr 3 w Pasłęku;
 - Budowa uzbrojenia terenów pod budownictwo mieszkaniowe od ul. Kopernika do ul. Polna – Etap I;
 - Budowa kanalizacji sanitarnej Rogajny – Gryżyna – Majki – Zielonka Pasłęcka/etap IVB – Zielonka Pasłęcka etap II;
 - Budowa świetlicy wiejskiej z remizą strażacką w Aniołowie;
 - Konserwacja elewacji wschodniej i północnej prezbiterium, zakrystii oraz elewacji północnej korpusu kościoła pw. Św. Piotra i Pawła w Mariance.
- Dzięki inwestycjom zrealizowanym w 2025 roku oraz w latach wcześniejszych osiągnięto m.in. następujące efekty:
 - dalszej poprawie uległy wskaźniki „zwodociągowania” i „skanalizowania” gminy,
 - każde gospodarstwo domowe na terenie miasta i gminy Pasłęk podłączone jest do sieci wodociągowej, za wyjątkiem kilku kolonii na terenach wiejskich,
 - wskaźnik liczby mieszkańców korzystających z gminnej kanalizacji sanitarnej ciągle wzrasta,
 - przeprowadzone inwestycje na terenie miasta podniosły atrakcyjność terenów przeznaczonych na działalność produkcyjną i przemysłową, o czym świadczy ruch budowlany na terenie Gminy Pasłęk,
 - wzrósł wskaźnik długości dróg i ulic na terenie gminy z nawierzchnią utwardzoną,
 - nastąpiła dalsza rozbudowa i poprawa stanu technicznego infrastruktury społecznej i technicznej, w tym w szczególności obiektów użyteczności publicznej,

- przybyło gminnych, uzbrojonych terenów pod budownictwo mieszkaniowe jednorodzinne i wielorodzinne,
 - uzbrojenie terenów przyczynia się do rozwoju budownictwa mieszkaniowego na terenach prywatnych,
 - wzrosła atrakcyjność i estetyka gminnych terenów publicznych,
 - nastąpił wzrost bezpieczeństwa publicznego, w tym w ruchu drogowym w związku z inwestycjami drogowymi.
- Gmina Pasłęk w 2022 roku przystąpiła wraz z 15-stoma innymi gminami, do Spółki z o. o. Społeczna Inicjatywa Mieszkaniowa KZN – Warmia i Mazury i w 2025 roku kontynuowała zadanie, którego celem jest budowa w Pasłęku mieszkań na wynajem.

Szczegółowe dane na str. 47 – 66 Uzasadnienia Raportu.

8. Zamówienia publiczne Gminy Pasłęk w 2025 roku

- W 2025 roku zarówno wartość jak i liczba zamówień publicznych była zdecydowanie wyższa niż w 2024 roku. W 2025 roku Gmina Pasłęk udzieliła zamówień w trybie ustawy Prawo zamówień publicznych na łączną kwotę 37.746.286 zł brutto. Przeprowadzonych zostało 27 postępowań zakończonych udzieleniem zamówienia w trybie ww. ustawy. Wartość zamówień była w 2025 roku o 18.364.575 zł wyższa niż w 2024 roku.
- W 2025 roku nie zaistniał żaden przypadek by z powodu niewłaściwego przeprowadzenia postępowania o udzielenie zamówienia publicznego jakiegokolwiek zadanie gminy nie zostało wykonane.
- W 2025 roku żaden z oferentów nie złożył odwołania dotyczącego zamówień publicznych Gminy Pasłęk.
- Powyższe fakty świadczą o obiektywnym i profesjonalnym przeprowadzeniu procedur zamówień publicznych w Gminie Pasłęk w 2025 roku.

Szczegółowe dane na str. 66 – 70 Uzasadnienia Raportu.

9. Stan dróg publicznych na terenie Miasta i Gminy Pasłęk i ich utrzymanie w 2025 roku

- Stan drogi krajowej oraz dróg wojewódzkich, powiatowych i gminnych w 2025 roku uległ na terenie Gminy Pasłęk polepszeniu adekwatnie do wykonanych przez właścicieli poszczególnych kategorii dróg inwestycji drogowych i remontów, opisanych w Uzasadnieniu Raportu.
- Syntetyczna ocena stanu dróg na terenie Gminy Pasłęk wskazuje, że:

1) Droga krajowa S-7: Jest w bardzo dobrym stanie technicznym i jest prawidłowo utrzymywana.

2) Drogi wojewódzkie: Na terenie Gminy Pasłęk jest 51,59 km dróg tej kategorii, w tym 40,97 km dróg na terenach wiejskich i 10,61 km ulic na terenie Pasłęka. W najgorszym stanie technicznym na terenie gminy Pasłęk są fragmenty drogi 505 Pasłęk – Młynary, która dotychczas nie przeszła w całości kapitalnego remontu, a tylko remonty cząstkowe. Zarząd Dróg Wojewódzkich zaplanował i realizował w 2025 roku remonty polegające na wykonaniu nowych nawierzchni asfaltowych w ciągu dróg wojewódzkich. W 2025 roku wykonał remonty w ciągu drogi wojewódzkiej nr 505 – ul. Kraszewskiego, drogi wojewódzkiej nr 513 – ul. Sprzymierzonych w Pasłęku (łącznie 337 m) oraz drogi wojewódzkiej nr 527 – ul. Kopernika (372 m). Do realizacji pozostał odcinek drogi wojewódzkiej nr 527 Rogajny – Surowe (1,9 km). W złym stanie jest ul. Wojska Polskiego. Pozostałe drogi wojewódzkie na terenie gminy są w dobrym lub bardzo dobrym stanie technicznym. W 2025 roku powstała także nowa ścieżka rowerowa przy drodze wojewódzkiej nr 527 z Pasłęka w kierunku miejscowości Rzędy. Wybudowany został około 1-kilometrowy odcinek ścieżki rowerowej wyposażony w nowe oświetlenie.

3) Drogi powiatowe: Na terenie Gminy Pasłęk jest 89,963 km dróg tej kategorii, w tym 81,16 km na terenach wiejskich i 8,80 km ulic na terenie miasta Pasłęka. Drogi powiatowe na terenie gminy Pasłęk są w różnym stanie technicznym. W złym stanie technicznym są m.in. droga powiatowa Aniołowo - Rogowo oraz ulice na osiedlu Zarzeczce. W 2025 roku wykonano remont dróg powiatowych - ul. Chopina i Paderewskiego oraz przeprowadzono dwa kolejne etapy remontu drogi powiatowej na odcinku Robity-Łukszty (1,8 km). Do końca 2025 roku wkład finansowy gminy Pasłęk w remont tej drogi wyniósł 700.000,00 zł.

4) Drogi gminne: Łączna długość dróg gminnych publicznych na terenach wiejskich wynosi 88,035 km, a ulic gminnych w Pasłęku – 22,421 km.

W 2025 roku uległy dalszej poprawie stany nawierzchni gminnych dróg gruntowych dzięki zastosowaniu lepszego jakościowo, ale droższego kruszywa łamanego do remontu tych dróg. W 2025 r. naprawiono lub poprawiono stan techniczny ok. 25 km tych dróg. W 2025 roku na bieżące

utrzymanie dróg gminnych wydatkowano środki w wysokości 3.806.815,01 zł z czego 2.623.322,97 zł przeznaczono na usługi w postaci bieżących remontów i naprawy dróg gminnych, usługi odśnieżania poza granicami administracyjnymi miasta, wykonanie oznakowania poziomego na terenie miasta oraz remontów cząstkowych dróg gminnych, a także zlecenia prac geodezyjnych i sporządzanie projektów stałych i czasowych organizacji ruchu. Pozostałą kwotę, tj. 1.183.492,04 zł przeznaczono na zakup kruszywa do naprawy dróg gminnych i znaków drogowych.

- Potrzeby w zakresie budowy gminnej infrastruktury drogowej na terenie Gminy Pasłęk były i są ciągle bardzo duże. Zlecone zostało przygotowanie dokumentacji projektowej dla budowy i przebudowy dróg gminnych na terenie miasta tj.:
 - przebudowa dróg gminnych – ulice: Kościuszki, Apteczna, Sienkiewicza i Mickiewicza w Pasłęku wraz z niezbędną przebudową sieci podziemnych;
 - przebudowa ul. Kopernika (wewn.) i ul. Polnej (wewn.);
 - przebudowa drogi gminnej ul. Kolonia Zdroje w Pasłęku wraz z oświetleniem drogowym;
 - przebudowa dróg gminnych – ulice: Lwowska, Wileńska, Sybiraków i Widokowa w Pasłęku;
 - budowa dróg gminnych – ulice: Brzozowa, Dębowa, Leśna, Parkowa i Wiśniowa w Pasłęku;
 - przebudowa ul. Sadowej w Pasłęku;
 - przebudowa ulic Szkolnej i Południowej w Pasłęku.

Ze względu na dużą liczbę projektów do zrealizowania nie ma możliwości ich wykonania wyłącznie ze środków budżetu Gminy Pasłęk. Konieczne będzie pozyskanie zewnętrznego dofinansowania w tym z funduszu dróg samorządowych.

- Ważnym zadaniem gminy było w 2025 r. utrzymanie czystości dróg i ulic gminnych na terenie miasta, którego koszt wyniósł 369.230,40 zł. Zadanie to wykonywała firma wybrana w drodze przetargu. Zadanie zostało wykonane na poziomie dobrym.
- W ocenie użytkowników stan dróg gminnych na terenie gminy Pasłęk sukcesywnie się poprawia.

Szczegółowe dane na str. 224 – 232 Uzasadnienia Raportu.

10. Stan mienia komunalnego Gminy Pasłęk w 2025 roku

- Zasób, stan i wartość mienia komunalnego Gminy Pasłęk na koniec 2025 roku został szczegółowo opisany w Uzasadnieniu Raportu.

Mienie komunalne to w szczególności:

- gminny zasób mieszkaniowy – łącznie 21 gminne budynki mieszkalne oraz 290 gminnych lokali mieszkalnych różnego typu w wyżej wymienionych budynkach oraz w budynkach wspólnot mieszkaniowych;
 - 2 budynki administracyjne, 11 budynków oświatowych i opiekuńczych, 8 budynków użytkowych, 47 lokali użytkowych, 20 remiz i świetlic wiejskich, 188 garaży i pomieszczeń gospodarczych;
 - 324 ha gruntów na terenie miasta Pasłęka i 579 ha gruntów na terenach wiejskich,
 - mienie ruchome ujęte w prowadzonych spisach z natury i w ewidencjach mienia.
- Gminny zasób budynków i lokali zmniejszył się w 2025 roku o 4 lokale mieszkalne, które zostały sprzedane dotychczasowym najemcom.
 - W 2025 roku powierzchnia gruntów gminnych na terenie miasta Pasłęka uległa zmniejszeniu o ok. 1 ha, głównie w wyniku sprzedaży działek budowlanych i innych gruntów komunalnych. Na terenach wiejskich Gminy Pasłęk powierzchnia gruntów komunalnych wzrosła o ok. 5 ha, co jest skutkiem pozyskania gruntów od Krajowego Ośrodka Wsparcia Rolnictwa.
 - W 2025 roku łączne wpływy ze sprzedaży majątku, opłat za użytkowanie wieczyste oraz przekształcenie użytkowania wieczystego w prawo własności, wyniosły 1`553`700 zł.
Aby pozyskiwać korzystne ceny sprzedaży gruntów gminnych należy prowadzić inwestycje związane z wykonaniem dróg dojazdowych do działek przeznaczonych do sprzedaży, co jest realizowane.
 - Mienie gminne w 2025 r. nie doznało istotnych zniszczeń, utraty ani innych strat i zostało zachowane w stanie niepogorszonym, a w wielu przypadkach stan uległ poprawie w związku z przeprowadzonymi lub kontynuowanymi remontami.
 - Całe mienie Gminy Pasłęk było w 2025 roku ubezpieczone, a Gmina Pasłęk miała zawartą umowę serwisu brokerskiego ubezpieczeniowego dotyczącą tego mienia.

Szczegółowe dane na str. 35 – 46 Uzasadnienia Raportu.

11. Oświata i wychowanie w 2025 roku

- Gmina Pasłęk oraz jej władze w 2025 roku w maksymalnym możliwym zakresie realizowały zadania oświatowe, zarówno w wymiarze finansowym, jak i rzeczowym, zapewniając ciągłość funkcjonowania placówek oraz odpowiedni poziom opieki. Podejmowane działania inwestycyjne koncentrowały się w szczególności na poprawie warunków nauki oraz efektywności energetycznej infrastruktury oświatowej. Rozpoczęte przedsięwzięcia, obejmujące poprawę efektywności energetycznej w Szkole Podstawowej Nr 1 i Szkole Podstawowej Nr 2, a także budowa hali sportowej przy Szkole Podstawowej Nr 3 w Pasłęku, będą kontynuowane w 2026 roku, co przyczyni się do dalszego podnoszenia jakości bazy oświatowej na terenie gminy.
- W 2025 roku budżet oświaty Gminy Pasłęk wyniósł 44.872.983 zł. Natomiast otrzymana subwencja oświatowa, obecnie zwana „kwotą potrzeb oświatowych”, dla Gminy Pasłęk wyniosła jedynie 26.437.555 zł. W 2025 roku Gmina Pasłęk przeznaczyła na funkcjonowanie oświaty ze środków własnych kwotę 16.083.131 zł, co stanowi 35,85% ogólnych kosztów oświatowych.
- W roku 2025 prowadzone były następujące inwestycje oświatowe:
 - na bieżąco przeprowadzane były niezbędne remonty obiektów oświatowych,
 - przygotowana została dokumentacja dot. poprawy efektywności energetycznej Szkoły Podstawowej Nr 1, Szkoły Podstawowej nr 2 oraz Szkoły Podstawowej nr 3,
 - opracowana została dokumentacja projektowa na budowę hali sportowej przy Szkole Podstawowej Nr 3 w Pasłęku,
 - Gmina Pasłęk udzieliła dotacji w kwocie 500.000 zł dla Powiatu Elbląskiego na budowę hali sportowo-widowiskowej przy ZSEiT w Pasłęku.
- W roku szkolnym 2024/2025 do szkół i przedszkoli gminy Pasłęk uczęszczało 2115 uczniów i wychowanków. Liczba uczniów zwiększyła się o 65, natomiast liczba wychowanków w przedszkolach zmniejszyła się o 73.
- Wyniki nauczania w 2025 r. w pięciu szkołach podstawowych prowadzonych przez gminę Pasłęk, wynikające z egzaminu ósmoklasisty, przedstawiały się następująco:
 - Z egzaminu z języka polskiego wynik na poziomie średniej wojewódzkiej osiągnęli wyłącznie uczniowie Szkoły Podstawowej nr 3 w Pasłęku. Pozostałe szkoły uzyskały

rezultaty poniżej średniej zarówno wojewódzkiej, jak i powiatowej, przy czym najniższy wynik odnotowano w Szkole Podstawowej w Rogajnach.

- Z egzaminu z matematyki wynik równy średniej w województwie osiągnęli tylko uczniowie Szkoły Podstawowej nr 3 w Pasłęku. Pozostałe szkoły osiągnęły wyniki poniżej średniej wojewódzkiej i powiatowej. Najniższy wynik osiągnęli uczniowie ze Szkoły Podstawowej w Rogajnach.
- Z egzaminu z języka angielskiego wynik wyższy od średniej krajowej osiągnęła Szkoła Podstawowa nr 1 w Pasłęku. Wynik powyżej średniej wojewódzkiej osiągnęli uczniowie Szkoły Podstawowej nr 2 w Pasłęku, natomiast wynik powyżej średniej powiatowej uczniowie Szkoły Podstawowej nr 3 w Pasłęku. Najniższy wynik osiągnęła Szkoła Podstawowa w Rogajnach.

Na wynikach egzaminu ósmoklasisty osiągniętych przez poszczególne szkoły zaważyły w szczególności następujące czynniki:

- poziom nauczania w danej szkole,
 - udział uczniów niepełnosprawnych w populacji ósmoklasistów w poszczególnych szkołach,
 - cechy środowiska społeczności szkolnej obwodu szkolnego danej szkoły.
-
- W 2025 roku opieka przedszkolna organizowana przez gminę zabezpieczała potrzeby mieszkańców w zakresie usług przedszkolnych. Wychowaniem przedszkolnym objętych było 532 dzieci w wieku od 2,5 do 6 lat.
 - W roku szkolnym 2025/2026 w gminnej oświacie zatrudnionych było 203 nauczycieli na etatach w liczbie 177,48 etatu. W stosunku do roku szkolnego 2024/2025 liczba etatów pedagogicznych w szkołach i przedszkolach zmniejszyła się o 11,07. Spadek ten wynika przede wszystkim ze zmniejszenia liczby wychowanków, co przełożyło się na ograniczenie liczby oddziałów w placówkach oświatowych. Dodatkowym czynnikiem była zmiana liczby godzin religii, których wymiar uległ zmniejszeniu o 78 w porównaniu do roku szkolnego 2024/2025, co było konsekwencją wprowadzenia zmian w ramowych planach nauczania.
 - W 2025 roku kontynuowane było przedsięwzięcie polegające na wypłacie z budżetu gminy stypendiów za wybitne wyniki w nauce uczniom klas VII i VIII. Stypendia Burmistrza Pasłęka otrzymało 47 uczniów, w wysokości od 750 zł do 1 125 zł.

- W 2025 roku wypłacono stypendia szkolne o charakterze socjalnym 213 uczniom na kwotę 393.392 zł. Liczba stypendystów była wyższa o 15 w stosunku do 2024 roku. Wszyscy uczniowie, którzy kwalifikowali się do uzyskania tej formy pomocy, pomoc tę otrzymali.

Szczegółowe dane na str.: 130 – 147 Uzasadnienia Raportu.

12. Pomoc społeczna w 2025 roku

- Zadania pomocy społecznej Burmistrz Pasłęka realizował w 2025 roku przy pomocy:
 - Miejsko - Gminnego Ośrodka Pomocy Społecznej;
 - Urzędu Miejskiego w Pasłęku – który realizuje zadania w zakresie: świadczeń rodzinnych, funduszu alimentacyjnego, dodatków mieszkaniowych, Karty Dużej Rodziny;
 - Środowiskowego Domu Samopomocy w Rzeczej – w zakresie ochrony zdrowia psychicznego;
 - organizacji społecznych – działających w sferze pomocy społecznej.
- Gmina Pasłęk w 2025 roku realizowała obligatoryjne zadania i podejmowała inne działania w celu należytego zabezpieczenia potrzeb mieszkańców w zakresie pomocy społecznej, które zostały szczegółowo opisane w Uzasadnieniu Raportu.
- W 2025 roku kontynuowane były programy finansowane w większości z budżetu Państwa: Program 75+, Program Asystent Rodziny, Program Asystent Osobisty Osoby z Niepełnosprawnością, Opieka Wytchnieniowa.
- Zmniejszyła się liczba mieszkańców gminy oraz poprawiła sytuacja materialna mieszkańców, co wpłynęło na spadek o 54 liczby rodzin korzystających ze wsparcia pomocy społecznej w 2025 roku, tj. o 6 %.
- Pomimo niższej liczby osób korzystających z pomocy społecznej, wydatki na pomoc społeczną realizowaną przez M-GOPS w Pasłęku w 2025 roku były wyższe o kwotę 1.763.524 zł w porównaniu do 2024 roku i wyniosły 10.668.199 zł. Wpływ na to miał wzrost odpłatności gminy za pobyt mieszkańców gminy w DPS w związku ze wzrostem kosztów pobytu w tych jednostkach. Największy wydatek w budżecie Ośrodka stanowiły zasiłki pieniężne tj. stałe, okresowe, celowe i składki na ubezpieczenie zdrowotne. Znacznie też wzrósł koszt opłaty za opiekuna prawnego.
- W 2025 roku o 3 % wzrósł udział środków własnych gminy w budżecie Ośrodka Pomocy Społecznej. Znacząco wzrosła też wysokość dotacji z budżetu państwa związanych z realizacją programów ministerialnych i projektu unijnego.

- W 2025 roku nastąpiło włamanie do siedziby MGOPS w Pasłęku i kradzieży gotówki oraz dokumentów ośrodka. Zdarzenie to wpłynęło na wprowadzenie nowych, skuteczniejszych zabezpieczeń technicznych i organizacyjnych przeciwdziałającym podobnym przypadkom w przyszłości.
- Burmistrz Pasłęka przy pomocy Urzędu Miejskiego, wzorem lat ubiegłych, w 2025 roku realizował zadanie zlecone z zakresu świadczeń rodzinnych obejmujących: zasiłek rodzinny oraz dodatki do zasiłku rodzinnego, jednorazową zapomogę z tytułu urodzenia się dziecka, świadczenie rodzicielskie, świadczenia opiekuńcze (zasiłek pielęgnacyjny, świadczenie pielęgnacyjne) oraz zasiłek dla opiekuna.
- W 2025 roku o 2337 zmniejszyła się liczba przyznanych świadczeń rodzinnych, tj. o 19,72 %. Wydatki w 2025 roku na realizację świadczeń rodzinnych również uległy zmniejszeniu o 235.378 zł, tj. o 2,30 % w stosunku do roku ubiegłego. Przyczyną zmniejszenia liczby przyznanych świadczeń jak i poniesionych wydatków jest kryterium dochodowe, które pozostaje niezmiennie od kilku lat, oraz zgony świadczeniobiorców, a także przejście na świadczenie wspierające.
- W 2025 roku kwota wypłaconych świadczeń z funduszu alimentacyjnego wyniosła 584.339 zł i była wyższa niż w roku 2024 o 1,41 %. Wynika to ze zmiany ustawy o pomocy uprawnionym do alimentów i wzrostu maksymalnej kwoty wypłacanej z funduszu alimentacyjnego od października 2024 roku, z kwoty 500 zł miesięcznie do kwoty 1000 zł miesięcznie. Natomiast zmniejszyła się o 11,54 % liczba wypłaconych świadczeń z funduszu alimentacyjnego. Tendencja malejąca wynika z poprawy sytuacji finansowej świadczeniobiorców. Liczba dłużników alimentacyjnych w 2025 roku również zmniejszyła się w stosunku do 2024 roku z 162 do 160.
- Wydatki na wypłatę dodatków mieszkaniowych w 2025 roku wzrosły o 11,47 % w stosunku do 2024 roku, na co wpływ miał wzrost kosztów mieszkaniowych.
- ŚDS w Rzeczej realizował w 2025 roku zlecone Gminie Pasłęk zadania w zakresie ochrony zdrowia psychicznego. Placówka poprzez podejmowane działania w znacznym stopniu przyczynia się do utrwalenia pozytywnego wizerunku osób niepełnosprawnych. Liczba podopiecznych ŚDS w 2025 r. nie uległa zmianie w stosunku do 2024 r. i obejmowała 40 osób. Budżet ŚDS w 2025 r. wyniósł 1.700.969 zł i był wyższy niż w 2024 r. o 308.596 zł, głównie z powodu podwyższenia kwoty najniższego wynagrodzenia oraz „dodatku motywacyjnego” z programu „Dofinansowanie wynagrodzeń pracowników jednostek organizacyjnych pomocy społecznej na lata 2024-2027”. Koszty funkcjonowania ŚDS są

pokrywane ze środków przekazywanych przez Wojewodę Warmińsko-Mazurskiego. Pomimo długotrwałej absencji pracowniczej Kierownika ŚDS na przestrzeni całego 2025 roku, placówka realizowała prawidłowo swoje zadania, głównie dzięki zaangażowaniu osoby zastępującej Kierownika ŚDS.

Szczegółowe dane na str. 100 – 129 Uzasadnienia Raportu.

13. Gospodarka mieszkaniowym zasobem gminy w 2025 roku oraz realizacja zadań związanych z utrzymaniem budynków i lokali użytkowych, cmentarzy komunalnych, zieleni, zadrzewień i targowisk

- Gospodarka mieszkaniowym zasobem gminy w 2025 roku prowadzona była zgodnie z wieloletnim programem gospodarowania mieszkaniowym zasobem Miasta i Gminy Pasłęk na lata 2020-2029, ustalonym w październiku 2020 roku przez Radę Miejską w Pasłęku.
- Największym problemem w zakresie gospodarowania mieszkaniowym zasobem gminy, realizowanym przez ZGKiM w Pasłęku, jest zadłużenie w płatnościach za użytkowanie lokalu komunalnego, pomimo znacznej poprawy sytuacji materialnej mieszkańców w ostatnich latach. Na koniec 2025 roku zadłużenie lokatorów lokali komunalnych wyniosło 896.811 zł, które było niższe o 37.786 zł w stosunku do roku 2024. Największe zadłużenie, w kwocie 847.592 zł, stanowiące 94% zadłużenia ogółem, dotyczy osób, które trwale zaprzestały płatności swoich zobowiązań. Zadłużenie to w 2025 r. nieznacznie zmniejszyło się o 26.694 zł, w stosunku do roku 2024. Prowadzone działania windykacyjne wobec tych osób są w większości bezskuteczne, gdyż lokatorzy ci z reguły nie mają ujawnionego majątku podlegającego egzekucji. W 2025 r. wyegzekwowano zaległości w kwocie 87.772 zł, co stanowi wzrost o 5057 zł w porównaniu z 2024 rokiem.
- W 2025 roku sprzedane zostały 4 lokale mieszkalne. W związku z coroczną sprzedażą lokali mieszkalnych o najlepszym standardzie, gminny zasób mieszkaniowy ulega zmniejszeniu, a średni stan techniczny mieszkań komunalnych obniża się.
- Pomimo zmniejszania się ilości lokali mieszkalnych i powierzchni użytkowej lokali, wydatki ogółem na roboty remontowe zasobu mieszkaniowego wzrosły w 2025 roku o 184.221 zł w porównaniu do 2024 roku, co przyczyniło się do utrzymania zasobu mieszkaniowego w nie pogorszonej sytuacji technicznej.
- Dotacja przedmiotowa dla Zakładu Gospodarki Komunalnej i Mieszkaniowej na zadania związane z utrzymaniem zasobu mieszkaniowego wzrosła z 1.195.555 zł w 2024 roku

do 1.379.776 zł w 2025 roku. Pomimo zmniejszania się gminnego zasobu mieszkaniowego, wydatki na jego utrzymanie corocznie rosną.

- Od 2023 roku Zakład Gospodarki Komunalnej i Mieszkaniowej w Pasłęku realizuje dodatkowo zadania związane z utrzymaniem cmentarzy komunalnych. Przyznana w 2025 roku dotacja przedmiotowa wynosiła 305.182 zł, a wydatkowano 236.094 zł.
- W 2025 roku ZGKiM otrzymał dotację celową w kwocie 920.299 zł, która została przeznaczona między innymi na roboty remontowo – modernizacyjne gminnego zasobu mieszkaniowego oraz na wykonanie alejek przy sektorach H, M i N na cmentarzu przy ul. A. Steffena w Pasłęku oraz na prace związane z gospodarką ściekową i z remontem świetlicy wiejskiej w miejscowości Borzynowo.
- W 2025 roku wydatki ogółem na zadania związane z utrzymaniem gminnego zasobu mieszkaniowego oraz wykonaniem robót remontowych w budynkach użyteczności publicznej, oczyszczalni ścieków w miejscowości Drulity, oraz świetlicy wiejskiej w Borzynowie oraz remizy OSP w Mariance, wyniosły 2.474.317 zł i były niższe o 76.176 zł od nakładów poczynionych w 2024 roku, które kształtowały się na poziomie 2.550.493 zł. Powyższe wynika z faktu, że w 2024 roku zrealizowano bardzo kosztowne roboty szczegółowo opisane w Uzasadnieniu Raportu.
- W 2025 roku realizowane były prace związane z przebudową pomieszczeń po zakupionym w 2024 roku przez Gminę Pasłęk sklepie, na potrzeby remizy w Mariance. Wartość tych prac wyniosła 244 177,33 zł. Na realizację przedmiotowego zadania Gmina uzyskała wsparcie finansowe w wysokości 40 000,00 zł z budżetu Województwa Warmińsko – Mazurskiego.
- W zakresie polityki czynszowej, w 2025 r. obowiązywały urealnione w 2023 r. stawki bazowe czynszu, co spowodowało, że najemcy w większym stopniu pokrywali faktyczne koszty utrzymania zasobu mieszkaniowego gminy, którego utrzymanie jest dotowane corocznie z budżetu gminy. Obniżenie przez Wojewodę Warmińsko Mazurskiego wartości odtworzonej 1m² powierzchni użytkowej budynków mieszkalnych dla województwa warmińsko – mazurskiego uniemożliwiło podwyżkę czynszu w IV kwartale 2025 roku, co spowodowało, że w 2026 roku obowiązuje stawka bazowa czynszu ustalona w IV kwartale 2023 roku.
- W 2025 roku realizowane były zadania związane z utrzymaniem zieleni i zadrzewień oraz nasadzeniami. Wydatki na ten cel wyniosły 588.767 zł. Dodatkowo dwukrotnie koszona była skarpa zamkowa. W parku przy Placu Dworcowym została wykonana pielęgnacja

starego drzewostanu, a na Placu Dworcowym wykonano nasadzenia krzewów, roślin oraz drzew. Gmina Pasłęk pozyskała dofinansowanie w kwocie 22 500,00 zł w ramach programu „Niebiesko-Zielone Granty dla Warmii i Mazur”. W ramach tych działań wykonano nasadzenia roślin wieloletnich na terenie Szkoły Podstawowej nr 1 w Pasłęku oraz założono łąkę kwietną przy ul. 3-go Maja.

- W 2025 roku, podobnie jak w latach poprzednich, pobierana była opłata targowa z tytułu prowadzonego handlu na targowisku miejskim przy ul. Jagiełły oraz w innych miejscach, w szczególności na placu przy ul. Ogrodowej. Wpływy z pobranej w 2025 roku opłaty targowej wyniosły 25.351 zł i były wyższe niż w 2024 roku, w którym stanowiły kwotę 24.237 zł.

Szczegółowe dane na str. 77 – 88 Uzasadnienia Raportu.

14. Sport i rekreacja w 2025 roku

- Wydatki na sport i rekreację w 2025 r. wyniosły 1.870.312 zł i były niższe o 2454 zł w porównaniu do 2024 r.,
- Na podstawie Uchwały Nr IX/70/25 Rady Miejskiej w Pasłęku z dnia 28.08.2025 r., z dniem 31 grudnia 2025 r. uległa likwidacji jednostka budżetowa pn. „Miejski Ośrodek Sportu i Rekreacji w Pasłęku”, w związku z potrzebą optymalizacji wydatków gminy na przedsięwzięcia sportowo-rekreacyjno-kulturalne, zgodnie z oczekiwaniami społecznymi.
- W 2025 roku Gmina Pasłęk udzieliła klubom i związkom sportowym oraz innym podmiotom realizującym zadania w zakresie sportu i rekreacji dotacji celowych oraz pomocy finansowej w innej formie na łączną kwotę 353.537,15. Pomoc finansowa gminy udzielona tym podmiotom była w 2025 roku o 168.657,15 zł wyższa niż w 2024 roku.
- Gmina Pasłęk dysponuje dobrym zapleczem technicznym, w tym w szczególności obiektami sportowymi i rekreacyjnymi oraz sporym potencjałem ludzkim, umożliwiającym realizację zadań z zakresu sportu i rekreacji. Baza sportowa umożliwia klubom sportowym i stowarzyszeniom działającym w zakresie sportu i rekreacji wykonywanie zadań statutowych oraz pozwala na samorealizację pasji sportowych i podejmowanie różnorodnej aktywności fizycznej przez mieszkańców gminy.
- W 2025 roku rozpoczęta została długo oczekiwana budowa hali sportowej przy Szkole Podstawowej Nr 3 w Pasłęku, która zostanie oddana do użytku w 2026 roku.

- Gmina Pasłęk posiada na swoim terenie halę namiotową w Parku Ekologicznym, służącą do uprawiania sportu jeździeckiego, rekreacyjnej jazdy konnej oraz nauki jazdy konnej dla dzieci i młodzieży.
- Od 2024 roku funkcjonuje Skatepark, położony w obrębie Stadionu Miejskiego w Pasłęku, wybudowany ze środków pochodzących z Rządowego Programu Polski Ład.
- W 2025 roku pasłęccy zawodnicy brali udział w ponadgminnych zawodach sportowych. Efekt ich rywalizacji sportowej to m.in. 2 medale w Mistrzostwach Polski i 197 medali w Mistrzostwach Województwa Warmińsko-Mazurskiego oraz zawodach ogólnopolskich.
- W 2025 roku z budżetu Gminy Pasłęk wypłacono stypendia sportowe na kwotę 21.000 zł. Każdy zawodnik kwalifikujący się do przyznania stypendium, który złożył wymagany wniosek, otrzymał w 2025 roku stypendium sportowe.
- Możliwe kierunki dalszego rozwoju bazy sportowo rekreacyjnej na terenie gminy Pasłęk to m.in: modernizacja kortów tenisowych i boisk sportowych „Orlik”, oraz budowa sztucznej murawy na Stadionie Miejskim.

Szczegółowe dane na str. 148 – 1157 Uzasadnienia Raportu.

15. Kultura i czytelnictwo w 2025 roku

- Mieszkańcy Miasta i Gminy Pasłęk w 2025 roku, tak jak w latach ubiegłych, otrzymali bogatą i zróżnicowaną ofertę kulturalną odpowiadającą na zapotrzebowanie społeczności lokalnej.
- Życie kulturalne Gminy Pasłęk zostało wzbogacone w wyniku współpracy z placówkami oświatowymi, stowarzyszeniami, a także z instytucjami kultury z terenu województwa.
- Działalność kulturalna Gminy Pasłęk w 2025 roku obejmowała także:
 - realizację projektów dofinansowanych ze środków pozabudżetowych,
 - udział w ogólnopolskich wydarzeniach promujących szeroko rozumianą kulturę.
- W 2025 roku działały dwie gminne instytucje kultury, do których należą: Pasłęcki Ośrodek Kultury, który w 2025 roku został przekształcony na Pasłęckie Centrum Kultury i Aktywności (PCKiA) z filią w Zielonce Pasłęckiej oraz Biblioteka Publiczna w Pasłęku z filią w Zielonce Pasłęckiej. W 2025 roku nastąpiła zmiana na stanowisku Dyrektora POK – obecnie PCKiA.
- W PCKiA działały sekcje, zespoły muzyczne i taneczne, grupa teatralna, kino. Organizowane były przez PCKiA i Bibliotekę Publiczną liczne imprezy kulturalne i wystawy.

- Wydatki na kulturę w 2025 roku kształtowały się na poziomie wyższym niż w 2024 roku. Budżet PCKiA wyniósł w 2025 roku 2.255.237,42 zł, natomiast budżet Biblioteki Publicznej 1.280.655 zł.
- W 2025 roku PCKiA zorganizował 78 imprez, spektakli i innego rodzaju wydarzeń kulturalnych i rozrywkowych, szczegółowo opisanych w Uzasadnieniu Raportu.
- W 2025 roku liczba widzów kina PCKiA wyniosła 8.366 osób i zmniejszyła się w stosunku do 2024 roku o 11,07 %, a tym samym zmniejszyła się liczba sprzedanych biletów. Przychód ze sprzedaży wyniósł 130.806 zł. Frekwencja w kinie oraz wpływy ze sprzedaży biletów w danym roku wynikają głównie z ilości premier filmowych, których w 2025 roku było mniej.
- W 2025 r. kontynuowane było przedsięwzięcie pn. „Pasłęcka Wiosna Teatralna”, które od wielu lat cieszy się dużym zainteresowaniem.
- Biblioteka Publiczna osiągnęła w 2025 roku częściowo niższe wskaźniki czytelnictwa niż w 2024 roku, ale nadal wyższe niż przed pandemią, z przyczyn obiektywnych. Niższe wskaźniki wiążą się z półtoramiesięcznym zamknięciem biblioteki.
- Biblioteka Publiczna w Pasłęku w 2025 roku porządkowała swoje zbiory i pomieszczenia po gruntownej modernizacji i przebudowie sieci elektrycznej. Wymieniono również większość regałów bibliotecznych, na nowo aranżowano pomieszczenia, zlikwidowano „Czytelnię”, tworząc w jej miejscu „Dział dla młodzieży”.
- Biblioteka w 2025 roku:
 - kontynuowała bezpłatną usługę dla czytelników z terenu miasta Pasłęka o nazwie „Książka na telefon”, skierowaną do osób starszych i mających problemy z poruszaniem;
 - zrealizowała 1 konkurs, 1 większą i 2 mini wystawy,
 - brała udział w projektach o zasięgu gminnym i ponadgminnym, w akcjach czytelniczych, w tym w Narodowym Czytaniu oraz realizowała własne stałe formy popularyzacji czytelnictwa, w tym zajęcia edukacyjne w okresie wakacji;
- Biblioteka w 2025 roku zorganizowała 2 spotkania autorskie, 7 spotkań teatralnych dla dzieci i dorosłych, 2 spotkania z planszówkami, 11 spotkań DDK, 8 spacerów z przewodnikiem, brała udział ze swoim stoiskiem w Dożynkach Gminnych w Zielonce Pasłęckiej, zrealizowała kilka wykładów historycznych poza swoją siedzibą, 1 spotkanie z filmem „Czarnobyl. Ludzie ze stali”.

- W 2025 r. w Ratuszu Miejskim funkcjonował Punkt Informacji Turystycznej, który jest prowadzony przez Bibliotekę Publiczną. Z usług Punktu Informacji w 2025 r. skorzystało 3817 osób, tj. o około 350 osób mniej niż w roku 2024.
- Działała Izba Historyczna, której zbiory w 2025 roku ulegały dalszemu wzbogacaniu. Izbę Historyczną odwiedziło w 2025 roku 1145 osób wobec 1409 w roku 2024. Izba Historyczna, była zamknięta od początku roku do połowy lutego 2025 roku z powodu prac porządkowych w Bibliotece.
- Opracowywano i udostępniono kolejne zbiory cyfrowe biblioteki na platformie Warmińsko-Mazurskiej Biblioteki Cyfrowej.
- Oprócz PCKiA i Biblioteki Publicznej, w 2025 r. w sferze kultury gminnej aktywnie działały, przy wsparciu finansowym lub organizacyjnym gminy, także następujące podmioty: parafie, organizacje pozarządowe, orkiestry dęte, chóry, w tym kościelne, zespoły muzyczne, zespół folklorystyczny „Pasłęczanie”, szkoły, sołectwa, sponsorzy i mieszkańcy gminy.
- Reasumując, działalność Burmistrza Pasłęka w 2025 roku, przy współdziałaniu z samorządowymi instytucjami kultury i innymi podmiotami, przyczyniła się do rozwoju życia kulturalnego i realizacji założeń polityki kulturalnej Gminy Pasłęk.

Szczegółowe dane na str. 158 – 195 Uzasadnienia Raportu.

16. Ochrona środowiska i ochrona zwierząt w 2025 roku

- Podjęte w 2025 roku działania w zakresie ochrony środowiska i poprawy jakości powietrza były związane z realizacją Programu Ochrony Środowiska dla Gminy Pasłęk. Działania te przyczyniły się do redukcji niskiej emisji na terenie miasta Pasłęka.
- Działania gminy oraz innych podmiotów na rzecz ochrony środowiska dotyczyły głównie termomodernizacji budynków, zmiany źródeł ogrzewania na ekologiczne, budowy i montażu urządzeń do produkcji energii elektrycznej ze źródeł odnawialnych oraz edukacji ekologicznej.
- W 2025 roku z budżetu Gminy Pasłęk dofinansowano wymianę 39 starych niskosprawnych kotłów lub pieców na: pompy ciepła, kotły na pellet 5 klasy ecodesign, kotły zgazowujące drewno i ogrzewanie elektryczne.
- Dzięki podpisanemu porozumieniu z Wojewódzkim Funduszem Ochrony Środowiska i Gospodarki Wodnej w Olsztynie w sprawie współpracy przy realizacji programu

priorytetowego „Czyste Powietrze”, w okresie od stycznia do grudnia 2025 r. na terenie miasta i gminy zlikwidowano 26 nieekologicznych kotłów tzw. „kopciuchów”.

- Ponadto w 2025 roku:
 - do sieci ciepłowniczej podłączono 3 lokale mieszkalne administrowane przez ZGKIM w Pasłęku,
 - przeprowadzono prace termomodernizacyjne w 13 lokalach administrowanych przez ZGKiM w Pasłęku.
- Główne działania gminy na rzecz ochrony środowiska w 2025 roku to:
 - inwestycje gminne dotyczące budowy sieci wodno-kanalizacyjnych i burzowych,
 - utrzymanie i doskonalenie systemu selektywnej zbiórki odpadów komunalnych,
 - likwidacja dzikich wysypisk,
 - kontrole domowych palenisk pod kątem spalania odpadów,
 - realizacja gminnego programu opieki nad zwierzętami bezdomnymi,
 - działania edukacyjne dot. ochrony środowiska,
 - sadzenie drzew i krzewów na działkach komunalnych (nasadzono 440 szt sadzonek drzew, w tym 360 drzew miododajnych).
- W 2025 roku ujawniono kilka miejsc niedozwolonego składowania lub magazynowania odpadów tj.:
 - W 2025 roku została wydana decyzja nakazująca usunięcie odpadów tworzyw sztucznych, odpadów pochodzących z demontażu pojazdów oraz odpadów wielkogabarytowych, wykrytych w 2024 roku w miejscowości Nowa Wieś, z terminem realizacji do dnia 28 lutego 2026 r. Sprawa jest w toku załatwiania.
 - Sprawa z 2024 roku – dotycząca ujawnionych przez Wojewódzki Inspektorat Ochrony Środowiska w Olsztynie, nielegalnie przywiezionych zanieczyszczonych mas ziemi, w związku z podejrzeniem wystąpienia szkody w środowisku poprzez zdeponowanie odpadów w miejscowości Nowy Cieszyn, w 2025 roku została przekazana do Regionalnej Dyrekcji Ochrony Środowiska w Olsztynie.

- W miejscowości Krasin zostało ujawnione, przez Wojewódzki Inspektorat Ochrony Środowiska w Olsztynie, nielegalne składowanie odpadów w postaci mas ziemi z pojedynczymi sztukami gruzu i tworzyw sztucznych. Po przeprowadzonych czynnościach kontrolnych oraz wydanych zaleceniach właściciel podjął działania zmierzające do przywrócenia działki do stanu umożliwiającego jej dalsze użytkowanie rolnicze, na co przedstawił odpowiednią dokumentację.
- W 2025 roku zadania gminy dotyczące bezdomności zwierząt zostały zrealizowane w zakresie przewidzianym ustawą, w stopniu wyższym niż ten, na który pozwalały środki przeznaczone na te zadania, co było wynikiem włączenia organizacji pozarządowych i wolontariatu do realizacji tego zadania własnego gminy.
- Analiza danych z lat 2015-2025 wskazuje, że ilość zwierząt przyjmowanych do schroniska w Pasłęku maleje, a problem wałęsających się bezpańskich psów został wyraźnie ograniczony, co jest wynikiem wyższej świadomości społecznej właścicieli zwierząt oraz działań gminy w zakresie opieki nad zwierzętami bezdomnymi. Adopcja zwierząt ze schroniska w Pasłęku utrzymuje się na wysokim poziomie.

Szczegółowe dane na str. 90 – 100 Uzasadnienia Raportu.

17. System gospodarowania odpadami komunalnymi Gminy Pasłęk w 2025 roku

- System gospodarki odpadami komunalnymi na terenie Gminy Pasłęk pod względem technicznym i prawnym w 2025 roku funkcjonował prawidłowo, jednak nie przyniósł ustawowo wymaganych efektów w zakresie osiągnięcia poziomu przygotowania do ponownego użycia i recyklingu odpadów komunalnych oraz ograniczenia poziomu składowania odpadów.

Wymagany w 2025 roku poziom przygotowania do ponownego użycia i recyklingu odpadów komunalnych wynosił 55%, natomiast Gmina Pasłęk osiągnęła poziom 35,75%. Z kolei poziomu składowania odpadów komunalnych nie powinien przekroczyć 30%, podczas gdy w gminie Pasłęk wyniósł 35,06%.

Należy zauważyć, że wiele gmin Regionu ZUO Elbląg nie osiąga wymaganych poziomów zagospodarowania odpadów komunalnych oraz nie uzyskuje ogólnie lepszych wyników segregacji odpadów niż Gmina Pasłęk.

- Aby poprawić sytuację w zakresie segregacji odpadów komunalnych w dalszym ciągu podejmowane były w 2025 roku działania na rzecz poprawy selektywnej zbiórki tych

odpadów, polegające w szczególności na większej liczbie kontroli właścicieli nieruchomości i stosowaniu wobec nich sankcji finansowych za niewłaściwą segregację odpadów. Wzmocniono także kontrole przedsiębiorcy wykonującego usługę odbioru i transportu odpadów komunalnych. Powyższe działania miały na celu wyegzekwowanie nierzetelnego wykonywania obowiązków oraz zapobieżenie podrzucaniu odpadów z nieruchomości nie ujętych w gminnym systemie gospodarowania odpadami komunalnymi do gminnego systemu gospodarowania odpadami.

- Do negatywnego wyniku w zakresie selektywnego zbierania odpadów komunalnych wydatnie przyczynia się niewłaściwa segregacja odpadów przez mieszkańców lub jej brak, a także nielegalny proceder podrzucania niesegregowanych odpadów z działalności gospodarczej przez nieuczciwych przedsiębiorców do gminnego systemu gospodarki odpadami komunalnymi, tj. do ogólnie dostępnych pojemników gminnych. W związku z powyższym, aby uszczelnić system i mieć większą kontrolę nad nieruchomościami niezamieszkałymi, od 1 stycznia 2024 roku włączono nieruchomości niezamieszkałe do gminnego systemu gospodarowania odpadami komunalnymi. Jednakże właściciele powyższych nieruchomości mogą sami decydować czy odbiór odpadów z ich nieruchomości będzie wykonywany za pośrednictwem gminy, czy na podstawie indywidualnej umowy z przedsiębiorcą. W związku z powyższym do 31 grudnia 2025 roku 108 właścicieli nieruchomości niezamieszkałych złożyło oświadczenia o wyłączeniu nieruchomości z systemu gospodarowania odpadami komunalnymi organizowanego przez gminę i pozostało na indywidualnych umowach zawartych z przedsiębiorcą, a 315 nieruchomości zostało włączonych do gminnego systemu.
- W 2025 roku była kontynuowana edukacja ekologiczna, w tym poprzez: organizację festynu ekologicznego, rozpowszechnianie ulotek oraz umieszczanie tablic informacyjnych w punktach selektywnej zbiórki odpadów komunalnych dotyczących prawidłowych zasad segregacji.
- Dużym problemem są zaległości we wnoszeniu opłat za gospodarowanie odpadami komunalnymi. W 2025 roku, z uwzględnieniem salda początkowego wyniosły one 1.748.632 zł, t.j. 23,48% ogólnej kwoty zobowiązań z tytułu tej opłaty. Tendencja wzrostowa powstałych w 2025 r. zaległości we wnoszeniu opłat za gospodarowanie odpadami komunalnymi, obok celowego zaniechania płatności, spowodowana była też wzrostem stawek tej opłaty w 2024 roku, a tym samym kwot zaległych opłat.

- W 2025 roku w dalszym ciągu były prowadzone działania windykacyjne oraz stosowane były inne sankcje mające na celu zmniejszenie powstałych zaległości. Do Rejestru Należności Publicznoprawnych do końca 2025 r. zostało wpisanych 19 dłużników zadłużonych na łączną kwotę 147.496,00 zł. Ponadto w 2025 roku wystawiono wobec zalegających z tą opłatą 170 tytułów wykonawczych oraz wysłano 1004 upomnienia.
- Koszty systemu gospodarki odpadami komunalnymi wyniosły w 2025 roku 6.840.820 zł, natomiast wpływy z opłat za odpady komunalne 5.699.068 zł. Deficyt pomiędzy dochodami z opłat a kosztami systemu gospodarki odpadami komunalnymi wyniósł 1.147.752 zł, tj. 16,69% kosztów systemu. Deficyt ten został pokryty poprzez dopłatę z budżetu gminy do utrzymania gminnego systemu gospodarki odpadami komunalnymi, na podstawie podjętej uchwały Rady Miejskiej w Pasłęku z dnia 30 grudnia 2025 r.
- W celu dalszej poprawy infrastruktury systemu gospodarki odpadami komunalnymi, w 2025 roku m.in. podejmowane były kolejne działania dotyczące budowy boksów na pojemniki do selektywnej zbiórki odpadów komunalnych oraz zakup nowych pojemników - głównie na potrzeby wymiany uszkodzonych.
- W 2025 roku koszty systemu gospodarowania odpadami komunalnymi w Gminie Pasłęk były wyższe niż w roku 2024. Nastąpił wzrost kosztów odbioru i transportu odpadów, wynikający ze zwiększenia wynagrodzenia dla przedsiębiorcy odbierającego odpady, spowodowanego wzrostem minimalnego wynagrodzenia. Największy wzrost kosztów dotyczył utrzymania punktów selektywnej zbiórki odpadów, przede wszystkim z powodu zakupu nowych pojemników na tworzywa sztuczne w miejsce zużytych pojemników siatkowych, które były nieestetyczne i powodowały zanieczyszczenie terenu.

Wzrosły również koszty obsługi administracyjnej, związane z utworzeniem dodatkowego etatu ds. odpadów komunalnych oraz zwiększonymi wydatkami na wysyłkę korespondencji i upomnień dotyczących zmian wysokości opłat. Dodatkowo Gmina Pasłęk od 2024 roku ponosi koszty utrzymania i eksploatacji Stacji Przeladunkowej Odpadów (SPO) oraz Punktu Selektywnego Zbierania Odpadów Komunalnych (PSZOK) w miejscowości Robity, na podstawie porozumienia międzygminnego z Gminą Miasto Elbląg.
- W związku z pożarem, który miał miejsce w dniu 25 października 2025 roku w Zakładzie Utylizacji Odpadów (ZUO) w Elblągu, całkowitemu zniszczeniu uległa sortownia odpadów zmieszanych oraz tworzyw sztucznych. Do czasu jej pełnego odtworzenia, ZUO nie jest w stanie realizować wszystkich zadań w zakresie utylizacji odpadów, co powoduje

konieczność korzystania z usług podmiotów zewnętrznych. Odpady zmieszane oraz tworzywa sztuczne są obecnie transportowane do innych instalacji, m.in. w Olsztynie, Ostródzie, Gdańsku, Tczewie, Elku i Spytkowie.

Dzięki staraniom Burmistrza Pasłęka, podejmowanym w celu zapewnienia dalszej możliwości korzystania z usług wskazanego zakładu, Gmina Pasłęk pozostała w dotychczasowym systemie. Okoliczność ta ma istotny wpływ na koszty funkcjonowania systemu gospodarowania odpadami komunalnymi, które dla Gminy Pasłęk będą odczuwalne od dnia wyżej opisanego pożaru. W konsekwencji zaistniała konieczność aktualizacji wysokości opłat ponoszonych przez mieszkańców.

Należy jednak podkreślić, że przekazywanie odpadów komunalnych do innej instalacji wiązałoby się z jeszcze wyższymi kosztami, które Gmina Pasłęk musiałaby ponieść. Taka sytuacja mogłaby skutkować dalszym wzrostem opłat dla mieszkańców oraz obniżeniem stabilności i efektywności funkcjonowania całego systemu gospodarowania odpadami.

Mając powyższe na uwadze, utrzymanie obecnego rozwiązania, mimo wzrostu kosztów, należy uznać za najbardziej racjonalne i ekonomicznie uzasadnione w obecnych uwarunkowaniach.

Władze Elbląga oraz ZUO planują uruchomienie w połowie 2026 roku zastępczej, mobilnej linii sortowniczej do czasu wybudowania sortowni odpadów. Umożliwi to częściowe przywrócenie dotychczasowego systemu gospodarowania odpadami oraz ograniczenie kosztów jego funkcjonowania, w tym dla gmin i mieszkańców.

Szczegółowe dane na str. 206 – 223 Uzasadnienia Raportu.

18. Bezpieczeństwo publiczne, ochrona przeciwpożarowa i zarządzanie kryzysowe w 2025 roku

- Na przestrzeni 2025 roku na bezpieczeństwo w kraju, w tym gminy Pasłęk, negatywnie oddziaływały agresywne zachowania Rosji wobec Polski oraz napaść zbrojna Rosji na Ukrainę.
- W 2025 roku na terenie Gminy Pasłęk nie odnotowano zdarzeń niebezpiecznych o dużych rozmiarach i stratach.
- Miasto Pasłęk posiada nowy, stale rozbudowywany i unowocześniany monitoring miejski przyczyniający się do poprawy bezpieczeństwa mieszkańców.

- Podmioty zawodowej i ochotniczej straży pożarnej funkcjonujące na terenie Miasta i Gminy Pasłęk oraz posiadane przez nie wyposażenie, zapewniły w 2025 roku dobrą ochronę przeciwpożarową ludzi i mienia.
- Wydatki gminy na ochronę przeciwpożarową wyniosły w 2025 roku 746.411 zł i były wyższe w stosunku do roku 2024 o kwotę 352.875 zł. Powyższy wzrost wydatków spowodowany był tym, że w 2025 roku został przeprowadzony remont remizy OSP w Mariance.
- W 2025 roku bezpośrednio zagrożenie powodzią nie wystąpiło, jednakże odnotowano kilkakrotnie przekroczenie stanów ostrzegawczych wody rzeki Wąskiej. Na skutek powyższego zjawiska każdorazowo prowadzony był całodobowy monitoring rzek na terenie miasta i gminy. Ponadto dwukrotnie odnotowano podtopienia na skutek wylania rzeki Elszki w miejscowości Stegny. Nie odnotowano większych strat w mieniu.
- W 2025 roku w miejscowości Stegny nastąpił pożar domu wielorodzinnego, w konsekwencji którego mieszkaniec jednego z mieszkań poniósł śmierć.
- Podejmowane były przez podmioty zarządzania kryzysowego liczne interwencje w związku z wichurami i porywistymi wiatrami. Zjawiska te w roku 2025 wystąpiły na terenie Gminy Pasłęk, jednakże szkód o większych rozmiarach nie było.
- Podejmowane były kolejne interwencje polegające na dalszej obserwacji wilków, które wielokrotnie atakowały zwierzęta w gospodarstwach rolnych na terenie Gminy Pasłęk.
- Gminny system zarządzania kryzysowego, obejmujący współdziałanie Burmistrza Pasłęka, Policji, PSP, OSP, Straży Miejskiej i Gminnego Zespołu Zarządzania Kryzysowego, w 2025 roku działał sprawnie i zrealizował prawidłowo należące do niego zadania.
- Liczba przestępstw na terenie Gminy Pasłęk w 2025 roku w porównaniu z 2024 rokiem uległa zmniejszeniu o 14.
- Liczba przestępstw kryminalnych na terenie miasta w roku 2025 w porównaniu z rokiem 2024 jest większa o 23.
- Straż Miejska w 2025 roku działała w składzie 2 osobowym. Wykonała 316 interwencji i 262 pouczenia.

- Reasumując, istniejący na terenie gminy Pasłęk system podmiotów, ludzi i wyposażenia, odpowiedzialny za bezpieczeństwo publiczne, zapewnił w 2025 roku bezpieczeństwo mieszkańcom gminy Pasłęk.

Szczegółowe dane na str. 195 – 206 Uzasadnienia Raportu.

19. Ochrona i rewitalizacja zabytków w 2025 roku

- Narzędziem służącym ratowaniu pasłęckich zabytków jest opracowany i uchwalony przez Radę Miejską w Pasłęku program rewitalizacji Miasta i Gminy Pasłęk, który przewiduje m.in. remont murów obronnych, zabytkowych kamieniczek oraz obiektów sakralnych. Program ten jest sukcesywnie realizowany. Jego posiadanie umożliwia zarówno gminie, jak i innym właścicielom zabytków aplikowanie o środki na ratowanie posiadanych zabytków.
- W roku 2025 Gmina Pasłęk wydała na ochronę zabytków 1.024.115 zł, w tym 344.500 zł na ochronę zabytków będących własnością Gminy Pasłęk i 674.695 zł na ochronę zabytków będących w rękach innych podmiotów. Kwota 639.695 zł pochodziła z promesy udzielonej w latach poprzednich Gminie Pasłęk w kwocie 1.305.500 zł z Rządowego Programu Odbudowy Zabytków Polski Ład, z przeznaczeniem na realizację inwestycji pn. Konserwacja elewacji wschodniej i północnej prezbiterium, zakrystii oraz elewacji północnej korpusu kościoła pw. św. Piotra i Pawła w Mariance. Były to wydatki nieznacznie niższe niż w 2024 roku.
- W 2025 roku realizowane było zadanie inwestycyjne obejmujące remont kamiennych murów oporowych przy ul. Zamkowej. W związku ze stwierdzoną potrzebą przeprowadzenia badań archeologicznych, czasowo zawieszono roboty. W tym czasie wykonano niezbędne badania archeologiczne. Remont murów oporowych przy ul. Zamkowej zakończono w 2025 roku, którego koszt wyniósł 344.500 zł.
- Generalnego remontu wymaga pasłęcki zamek. Dotychczasowe starania o środki pozabudżetowe na ten cel nie przyniosły pozytywnego rezultatu. Do czasu uzyskania środków pozabudżetowych, sukcesywnie wykonywane są remonty cząstkowe. W 2025 roku były wykonane roboty remontowe związane z bieżącym utrzymaniem tego budynku, w tym roboty malarskie.
- W 2025 r. dokończono prace projektowo – kosztorysowe związane z wykonaniem dokumentacji projektowo – kosztorysowej na remont i wyposażenie zabytkowego ratusza przy ul. B. Chrobrego z przeznaczeniem na muzeum, za kwotę 178.956 zł.

- W 2025 roku opracowano opinię techniczną stanu ochrony przeciwpożarowej budynku Bramy Wysokiej w Pasłęku.
- Gmina inicjuje i wspiera finansowo remonty zabytków nieruchomych i ruchomych o charakterze sakralnym oraz renowację zabytkowych kamieniczek w Pasłęku pozostających w prywatnych rękach. W 2025 roku na ten cel z budżetu Gminy Pasłęk zostały przekazane w formie dotacji środki w łącznej kwocie 35.000 zł. Wszystkie podmioty uprawnione do udzielenia dotacji z budżetu gminy na renowację zabytków, które złożyły prawidłowy wniosek, w 2025 roku dotację otrzymały.

Szczegółowe dane na str. 88 – 90 Uzasadnienia Raportu.

20. Ład przestrzenny w 2025 roku

- Ład przestrzenny Gminy Pasłęk na koniec 2025 roku określały następujące dokumenty:
 - Studium uwarunkowań i kierunków zagospodarowania Miasta i Gminy Pasłęk, uchwalone w 2009 roku, będące podstawowym dokumentem określającym politykę przestrzenną gminy,
 - 22 obowiązujące miejscowe plany zagospodarowania przestrzennego, w tym 3 plany dot. farm wiatrowych i cztery duże miejscowe plany dla centralnej i wschodniej, południowej, zachodniej oraz północnej części miasta Pasłęka.
- Na koniec 2025 roku łączne pokrycie planami zagospodarowania przestrzennego wyniosło:
 - dla miasta Pasłęka – 98,5% terenu miasta i obejmowało 1.048 ha,
 - dla terenów wiejskich – 12% i obejmowało 3.043,5 ha.
- Rok 2025 był czasem ważnych prac planistycznych związanych z gospodarką przestrzenną gminy, uwzględniających prorozwojowe wnioski przedsiębiorców i prospołeczne wnioski mieszkańców. W 2023 r. Sejm dokonał zmian w przepisach dotyczących gospodarki przestrzennej w gminach, określanej jako „rewolucja w planowaniu przestrzennym”, której głównym celem jest opracowanie nowych dokumentów planistycznych – planów ogólnych, które zastąpią aktualnie obowiązujące „Studium Uwarunkowań i Kierunków Zagospodarowania Przestrzennego”. Nowe „plany ogólne” będą miały moc obowiązujących aktów prawa miejscowego, na podstawie których będą wydawane decyzje o warunkach zabudowy oraz decyzje o ustaleniu lokalizacji inwestycji celu publicznego. Wszystkie Gminy, w tym Gmina Pasłęk, zostały zobowiązane do uchwalenia tych dokumentów planistycznych do końca 2025 roku. W 2025 roku ustawodawca przedłużył termin ich

uchwalenia do końca czerwca 2026. Gmina Pasłęk ogłosiła i rozstrzygnęła przetarg na opracowanie Planu Ogólnego dla Gminy Pasłęk. Koszt opracowania tego nowego dokumentu wyniesie 198.000 zł. Projekt planu ogólnego zgodnie z umową ma być opracowany do 20 maja 2026 roku. Mając na uwadze nowe zadania w zakresie gospodarki przestrzennej Burmistrz Pasłęka dostosował w 2024 roku zatrudnienie w Urzędzie Miejskim w Pasłęku do tych zadań. W 2025 roku opracowany został projekt planu ogólnego wraz z prognozą środowiskową. Projekt ten został skierowany do uzgodnień i zaopiniowania do 43 instytucji i organów, zgodnie z ustawą. W 2026 roku, po uzgodnieniach i zaopiniowaniu, projekt z prognozą zostanie poddany procedurze konsultacji społecznych, a po wprowadzeniu zmian i uzupełnień po procedurze konsultacji, zostanie skierowany do zatwierdzenia przez Radę Miejską. Plan ogólny wejdzie w życie po jego sprawdzeniu i publikacji przez Wojewodę Warmińsko-Mazurskiego.

- Prowadzone w 2024 i 2025 roku prace planistyczne pozwoliły lub pozwolą inwestorom i podmiotom gospodarczym na realizację inwestycji mających duże znaczenie dla rozwoju gospodarczego oraz rynku pracy gminy Pasłęk.
- W 2025 najważniejszym zadaniem planistycznym było opracowanie planu ogólnego naszej gminy. Natomiast prace nad zmianą lub opracowaniem nowych planów miejscowych zostały wstrzymane do czasu opracowania planu ogólnego, którego opracowanie i zatwierdzenie będzie determinowało pozostałe działania planistyczne pod kątem wskazanych w nim uwarunkowań i przyjętych ustaleń.
- Zgodnie z dotychczas podjętymi uchwałami intencyjnymi, oraz w związku ze zmianą przepisów ustawy o planowaniu i zagospodarowaniu oraz przepisami przejściowymi do tej ustawy, w roku 2025 były prowadzone procedury związane z:
 - opracowaniem planu ogólnego dla całego terenu miasta i gminy Pasłęk,
 - opracowaniem zintegrowanego planu inwestycyjnego dla terenu położonego w rejonie ulicy Sprzymierzonych w Pasłęku, (teren Pola Golfowego) wraz z terenem uzupełniającym.

Szczegółowe dane na str. 71 – 75 Uzasadnienia Raportu.

21. Ochrona zdrowia i profilaktyka zdrowotna w 2025 roku

- Gmina Pasłęk nie prowadzi gminnych jednostek służby zdrowia. Na terenie gminy Pasłęk funkcjonuje Szpital Powiatowy z siedzibą w Pasłęku oraz niepubliczne zakłady opieki zdrowotnej. Gmina Pasłęk objęta jest też rejonem działania Wojewódzkiego Szpitala Zespołowego w Elblągu.

- W 2025 roku na terenie Miasta i Gminy Pasłęk istniało 60 punktów sprzedaży napojów alkoholowych. W stosunku do roku 2024 liczba tych punktów zmniejszyła się o 2.
- W 2025 roku wydano 40 zezwoleń na sprzedaż napojów alkoholowych. W porównaniu do roku 2024 liczba wydanych zezwoleń zwiększyła się o 7.
- W 2025 roku wartość alkoholu sprzedanego na terenie gminy Pasłęk wyniosła 22.233.156 zł, co stanowi wzrost w stosunku do roku 2024 o 895.265 zł.
- W 2025 r. zwiększyły się wpływy z tytułu opłat za korzystanie z zezwoleń na sprzedaż alkoholu oraz wpływy z części opłat za zezwolenia na sprzedaż napojów alkoholowych w obrocie hurtowym, w porównaniu do roku 2024. W 2025 roku wpływy z tych opłat wyniosły 561.566 zł i były wyższe niż w 2024 roku o 1,01 %.
- Wydatki na realizację gminnego programu profilaktyki i rozwiązywania problemów alkoholowych oraz na przeciwdziałanie narkomanii w 2025 roku zamknęły się kwotą 625.619 zł i były wyższe niż w 2024 roku o 9,02 %.
- W 2025 roku zmniejszyła się liczba osób uzależnionych od alkoholu, z którymi przeprowadzone zostały rozmowy. Zmniejszyła się również liczba osób, w stosunku do których podjęto czynności zmierzające do orzeczenia o zastosowaniu obowiązku poddania się leczeniu w placówce leczenia uzależnienia od alkoholu. Spowodowane było to znacznie mniejszą liczbą wniosków, które wpłynęły do komisji.

Szczegółowe dane na str. 240 – 241 Uzasadnienia Raportu.

22. Działalność organizacji pozarządowych na terenie Miasta i Gminy Pasłęk w 2025 roku

- Teren Gminy Pasłęk w 2025 był objęty działalnością 57 organizacji pozarządowych, z czego aktywną działalność prowadziły 23 organizacje, z których z Gminą Pasłęk współpracowało 12.
- Corocznie uchwalany jest „Program współpracy z organizacjami pozarządowymi oraz z innymi podmiotami prowadzącymi działalność pożytku publicznego działającymi na terenie miasta i gminy Pasłęk”. Taki program został uchwalony także na 2025 rok i został zrealizowany.
- Gmina Pasłęk zleca corocznie organizacjom pozarządowym realizację zadań własnych gminy. W budżecie Gminy Pasłęk na rok 2025 na dotacje dla organizacji pozarządowych, na realizację zadań własnych gminy, zaplanowana została kwota 451.416 zł. Zostały

ogłoszone dwa konkursy, w wyniku których w 2025 r. przyznano dofinansowania w łącznej kwocie 444.400 zł.

Szczegółowe dane na str. 244 – 251 Uzasadnienia Raportu.

23. Inicjatywa uchwałodawcza i wykonanie uchwał Rady Miejskiej w 2025 roku

- W 2025 roku Rada Miejska w Pasłęku podjęła łącznie 136 uchwał. Odbyło się 16 sesji rady gminy, w tym 7 nadzwyczajnych.
- Wszystkie uchwały Rady Miejskiej w Pasłęku w 2025 roku zostały podjęte z inicjatywy uchwałodawczej Burmistrza Pasłęka.
- Wykonawcą wszystkich uchwał podjętych w 2025 roku przez Radę Miejską był Burmistrz Pasłęka przy udziale Urzędu Miejskiego i innych gminnych jednostek organizacyjnych gminy.
- W 2025 roku Rada Miejska w Pasłęku podjęła wszystkie wymagane prawem uchwały. Wśród 136 podjętych uchwał, 56 miało charakter aktów prawa miejscowego i zostały opublikowane w Dzienniku Urzędowym Województwa Warmińsko – Mazurskiego.
- Nadzór nad podjętymi przez Radę Miejską w Pasłęku uchwałami prowadzi Wojewoda Warmińsko – Mazurski lub Regionalna Izba Obrachunkowa. Wszystkie podjęte uchwały w ustawowych terminach zostały przesłane do ww. podmiotów nadzorczych.
- Na przestrzeni 2025 roku było jedno rozstrzygnięcie nadzorcze w stosunku do uchwał podjętych przez Radę Miejską w Pasłęku skutkujące uchynieniem uchwały. Rozstrzygnięcie nadzorcze z dnia 30.06.2025 roku dotyczyło uchwały nr V/45/25 Rady Miejskiej w Pasłęku z dnia 29 maja 2025 r. w sprawie regulaminów korzystania z kompleksów boisk sportowych „Moje Boisko-Orlik 2012” stanowiących gminne obiekty użyteczności publicznej Miasta i Gminy Pasłęk poza czasem zajęć szkolnych.

Szczegółowe dane na str. 241 – 243 Uzasadnienia Raportu.

24. Skargi na działalność Burmistrza Pasłęka i działających z jego pełnomocnictwa kierowników gminnych jednostek organizacyjnych złożone w 2025 roku

W 2025 roku złożono jedną skargę na działalność Burmistrza Pasłęka. Skarga złożona przez mieszkańca Rydzówki dotyczyła stanu drogi gminnej w miejscowości Rydzówka na odcinku przy posesji Skarżącego. Skarga została rozpatrzona przez Radę Miejską w Pasłęku uchwałą nr V/46/25 z dnia 29 maja 2025 roku i uznana za bezzasadną.

W 2025 roku złożono jedną skargę na działalność Kierownika Miejsko-Gminnego Ośrodka Pomocy Społecznej w Pasłęku, dotyczącą postępowania w sprawie świadczeń z opieki społecznej. Skarga została rozpatrzona przez Radę Miejską w Pasłęku uchwałą nr XI/80/25 z dnia 2 października 2025 r. i uznana za bezzasadną.

25. Strategia Rozwoju Miasta i Gminy Pasłęk

- Gmina Pasłęk uczestniczy w realizacji Strategii Miejskiego Obszaru Funkcjonalnego Elbląga (MOF Elbląga 2030), której celem jest zrównoważony rozwój obszaru oraz efektywne wykorzystanie środków unijnych, w szczególności w ramach Zintegrowanych Inwestycji Terytorialnych (ZIT).
- Gmina Pasłęk jest również członkiem Stowarzyszenia „Łączy Nas Kanał Elbląski” Lokalna Grupa Działania w Elblągu i realizuje Lokalną Strategię Rozwoju Obszarów Wiejskich Kanału Elbląskiego na lata 2023–2029, której celem jest wspieranie rozwoju lokalnego i wiejskiego.
- Ponadto Gmina Pasłęk aktywnie uczestniczy w Strategii Rozwoju Obszaru Kanału Elbląskiego na lata 2021–2030, opracowanej wspólnie z Związkiem Gmin i Powiatów Kanału Elbląskiego i Pojezierza Iławskiego. Strategia ta stanowi podstawę do ubiegania się o środki UE w ramach regionalnych programów operacyjnych.
- Zaangażowanie Gminy Pasłęk w opracowanie i realizację powyższych strategii rozwoju terytorialnego świadczy o aktywnej polityce samorządu w zakresie planowania strategicznego, współpracy międzygminnej i maksymalnego wykorzystania dostępnych źródeł finansowania zewnętrznego.

Rozwój gospodarczo-społeczny Miasta i Gminy Pasłęk jest zdefiniowany w wyżej wskazanych dokumentach strategicznych, a władze Gminy Pasłęk aktywnie działają w celu realizacji tych strategii.

Szczegółowe dane na str. 252 – 253 Uzasadnienia Raportu.

26. Poparcie społeczne dla działalności Burmistrza Pasłęka w 2025 roku

- W czerwcu 2025 roku Burmistrz Pasłęka uzyskał absolutorium z tytułu wykonania budżetu za 2024 rok.

- Na sesji „absolutoryjnej” w 2025 roku został pozytywnie rozpatrzony przez Radę Miejską i społeczność gminną Raport o stanie Miasta i Gminy Pasłęk za 2024 rok. Po rozpatrzeniu tego raportu, Rada Miejska w Pasłęku podjęła uchwałę o udzieleniu Burmistrzowi Pasłęka wotum zaufania z tytułu pozytywnego stanu gminy Pasłęk w 2024 roku.

27. Reasumując, zebrane i przedstawione w niniejszym Raporcie dane, w zakresie określonym w ustawie o samorządzie gminnym, wskazują na pozytywny stan Gminy Pasłęk w 2025 roku.

Przedstawiona w niniejszym Raporcie syntetyczna ocena stanu Miasta i Gminy Pasłęk za 2025 rok wynika z analizy danych dotyczących Gminy Pasłęk w 2025 roku, zamieszczonych w liczącym 255 stron tekstu Uzasadnieniu Raportu, które stanowi załącznik do niniejszego Raportu, oznaczony jako część B Raportu.

Zgodnie z art. 28 aa ustawy o samorządzie gminnym, debata nad niniejszym Raportem odbędzie się w czerwcu br. na sesji dotyczącej udzielenia absolutorium Burmistrzowi Pasłęka.

BURMISTRZ PASŁĘKA

mgr inż. Elżbieta Wasiuk

CZEŚĆ B RAPORTU

UZASADNIENIE DO RAPORTU O STANIE MIASTA I GMINY PASŁĘK W 2025 ROKU

Pasłek, maj 2026 r.

Spis treści

I. Informacje ogólne o gminie Pasłęk dotyczące 2025 roku	1
1. Położenie gminy	1
2. Dane demograficzne	1
3. Siła robocza	2
4. Urodzenia i zgony	3
5. Bezrobocie na terenie Gminy Pasłęk	3
6. Jednostki organizacyjne Gminy Pasłęk w 2025 roku	4
7. Zmiany kadrowe na stanowiskach kierowniczych w gminnych jednostkach organizacyjnych w 2025 roku	6
8. Działalność gospodarcza na terenie Gminy Pasłęk w 2025 roku	7
II. Polityka finansowa oraz budżet Gminy Pasłęk w 2025 roku	8
1. Stan finansów Gminy Pasłęk w 2025 roku	8
2. Wykonanie budżetu Miasta i Gminy Pasłęk w 2025 roku	9
3. Wykonanie wydatków inwestycyjnych (majątkowych)	10
4. Pomoc finansowa Gminy Pasłęk udzielona w 2025 roku	16
5. Wieloletnia prognoza finansowa	17
6. Realizacja Budżetu Obywatelskiego	17
7. Realizacja funduszu sołeckiego Gminy Pasłęk w 2025 roku	19
8. Środki pozyskane przez Gminę Pasłęk w 2025 roku	34
III. Informacja o stanie mienia komunalnego Miasta i Gminy Pasłęk w 2025 roku	35
IV. Informacja o realizacji zadań budżetowych, polityk, programów, strategii, uchwał Rady Miejskiej w Pasłęku w 2025 roku	47
1. Realizacja zadań inwestycyjnych i polityki inwestycyjnej Gminy Pasłęk w roku 2025	47
1.1. Realizacja i przygotowanie inwestycji z zakresu drogownictwa w 2025 roku	47
1.2. Realizacja inwestycji wodociągowo – kanalizacyjnych	55
1.3. Pozostałe zadania inwestycyjne wykonane w 2025 roku	57

1.4. Zamówienia publiczne Gminy Pasłęk w 2025 roku	66
2. Ład przestrzenny w 2025 roku	71
2.1. Ruch budowlany w 2025 roku	75
3. Gospodarowanie mieszkaniowymi zasobami gminy i realizacja polityki mieszkaniowej gminy w 2023 roku oraz utrzymanie budynków i lokali użytkowych oczyszczalni, cmentarzy komunalnych, zieleni, zadrzewień i targowisk	77
3.1. Realizacja wieloletniego programu gospodarowania mieszkaniowym zasobem Miasta i Gminy Pasłęk na lata 2020-2029	77
3.2. Zadłużenia lokatorów i działania windykacyjne z tytułu opłat za użytkowanie gminnych lokali mieszkalnych	86
3.3. Utrzymanie cmentarzy komunalnych, zieleni, zadrzewień i targowisk	87
4. Działania na rzecz ochrony zabytków	88
5. Ochrona środowiska i ochrona zwierząt w 2025 roku	90
5.1. Plan Gospodarki Niskoemisyjnej dla Gminy Pasłęk	90
5.2. Program Ochrony Środowiska dla Gminy Pasłęk	90
5.3. Program usuwania wyrobów zawierających azbest z terenu Gminy Pasłęk na lata 2017-2032	92
5.4. Dotacje celowe na dofinansowanie kosztów inwestycji związanych z wymianą źródeł ciepła i inne działania Burmistrza Pasłęka mające na celu ograniczenie niskiej emisji na terenie gminy Pasłęk	95
5.5. Realizacja programu opieki nad zwierzętami bezdomnymi oraz zapobiegania bezdomności zwierząt na terenie Miasta i Gminy Pasłęk	98
5.6. Usuwanie odpadów z miejsc nieprzeznaczonych do ich składowania lub magazynowania	100
6. Realizacja zadań i polityki pomocy społecznej w 2025 roku	100
6.1. Zadania pomocy społecznej zrealizowane w 2025 r. przez Burmistrza Pasłęka przy udziale Miejsko – Gminnego Ośrodka Pomocy Społecznej w Pasłęku	102
6.2. Zadania pomocy społecznej zrealizowane w 2025 roku przez Burmistrza Pasłęka przy udziale Urzędu Miejskiego w Pasłęku	118

6.3. Zadania pomocy społecznej zrealizowane w 2025 roku przez Burmistrza Pasłęka przy udziale Środowiskowego Domu Samopomocy w Rzeczej	125
7. Stan oświaty i realizacja polityki oświatowej Gminy Pasłęk w 2025 roku	130
7.1. Pasłęcka oświata w liczbach	130
7.2. Finansowanie oświaty	133
7.3. Wyniki nauczania w szkołach prowadzonych przez gminę Pasłęk w 2025 roku	142
7.4. Wypłata stypendiów szkolnych o charakterze socjalnym w 2025 roku	144
7.5. Dofinansowanie kosztów przygotowania zawodowego młodocianych pracowników	145
7.6. Stypendia Burmistrza Pasłęka przyznane uzdolnionym uczniom w 2025 r.	146
8. Stan sportu i rekreacji w Gminie Pasłęk oraz realizacja polityki dotyczącej życia sportowego w Gminie Pasłęk w 2025 roku	148
9. Życie kulturalne Gminy Pasłęk w 2025 roku	158
9.1. Pasłęcki Ośrodek Kultury w 2025 roku	158
9.2. Biblioteka Publiczna w Pasłęku w 2025 roku	173
10. Bezpieczeństwo publiczne na terenie Gminy Pasłęk w 2025 roku	195
11. Gospodarka odpadami komunalnymi, utrzymanie czystości na terenie gminy Pasłęk w 2025 roku	206
11.1. Gospodarka Odpadami Komunalnymi na terenie Miasta i Gminy Pasłęk w 2025 roku	206
11.2. Stan dróg publicznych, w tym gminnych na terenie Miasta i Gminy Pasłęk oraz ich utrzymanie w 2025 roku	224
12. Ochrona zdrowia i profilaktyka zdrowotna w 2025 roku	232
12.1. Realizacja Gminnego Programu Profilaktyki i Rozwiązywania Problemów Alkoholowych oraz Przeciwdziałania Narkomanii na 2025 rok	232
12.2. Ochrona zdrowia	240
13. Inicjatywa uchwałodawcza i wykonanie uchwał Rady Miejskiej w Pasłęku w 2025 roku	241
14. Współpraca z organizacjami pozarządowymi w 2025 roku	244

15. Strategia Rozwoju Miasta i Gminy Pasłęk	252
16. Realizacja innych zadań przez Burmistrza Pasłęka	254
16.1. Pasłęcka Rada Seniorów	254
16.2. Młodzieżowa Rada Gminy Pasłęk	254

CZEŚĆ B. UZASADNIENIE RAPORTU O STANIE MIASTA I GMINY PASŁEK ZA 2025 ROK

I. Informacje ogólne o gminie Pasłęk dotyczące 2025 roku

1. Położenie gminy

Gmina – Miasto Pasłęk położona jest w północno-zachodniej części województwa warmińsko-mazurskiego. Miasto Pasłęk jest siedzibą organów gminy. Gmina Pasłęk administracyjnie przynależy do powiatu elbląskiego.

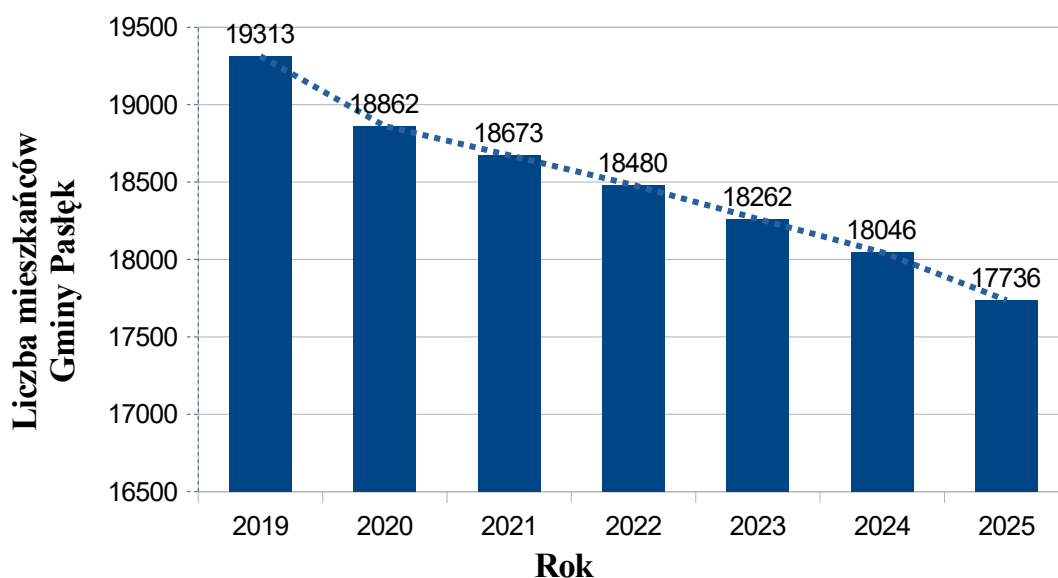
Ogólna powierzchnia gminy Pasłęk wynosi 26.400 ha. Struktura użytkowania gruntów w gminie Pasłęk wskazuje na jej rolniczy charakter. 3/4 powierzchni gminy stanowią użytki rolne, których jest łącznie 19.717 ha.

Pasłęk jest istotnym węzłem komunikacji lądowej na mapie regionu. W zasięgu ok. 100 km od Pasłęka położone są miasta Gdańsk, Elbląg, Olsztyn. Przez gminę przebiega ważna dla północnych regionów Polski droga ekspresowa S7, z dwoma zjazdami (węzeł Pasłęk północ i węzeł Pasłęk południe).

W granicach gminy Pasłęk funkcjonuje 41 sołectw.

2. Dane demograficzne

Na dzień 31.12.2025 r. liczba zameldowanych mieszkańców Gminy Pasłęk ogółem wyniosła 17.736 osób. Dane o liczbie zameldowanych mieszkańców w poprzednich latach wskazują, że następuje dalszy spadek liczby zameldowanych mieszkańców gminy w stosunku do lat poprzednich, co obrazuje poniższy wykres.



Od wielu lat liczba zameldowanych na stałe mieszkańców zmniejsza się. W 2025 roku nastąpił spadek liczby zameldowanych mieszkańców w stosunku do 2024 roku o 310 osób, to jest o 1,74 %.

Jedną z przyczyn ubywania osób zameldowanych na pobyt stały jest niechęć do dopełnienia obowiązku meldunkowego z powodu zniesienia grzywien za jego niedopełnienie oraz niskiej świadomości obywateli o nieprzerwanym istnieniu obowiązku meldunkowego, czemu Urząd aktywnie przeciwdziała. Podjęte zostały czynności mające na celu zachęcenie do uregulowania sytuacji meldunkowej oraz poszerzenie wiedzy mieszkańców w tymże zakresie. Przygotowano materiały zawierające najistotniejsze informacje, w tym przepisy ustawy o ewidencji ludności, wyjaśniające z czym się wiąże wykonywanie obowiązku meldunkowego. Materiały zostały opublikowane w mediach prowadzonych przez Urząd Miejski w Pasłęku i udostępnione w siedzibie Urzędu w formie ogłoszeń oraz ulotek, które mieszkańcy mogą zabrać do domu. Ponadto materiały przekazano do Komisariatu Policji w Pasłęku i Miejsko-Gminnego Ośrodka Pomocy Społecznej w Pasłęku, aby pracownicy tychże jednostek współdziałali z Urzędem Miejskim w powyższym zakresie. Należy zaznaczyć, że niższa liczba osób zameldowanych wiąże się z utratą dochodów przez gminę.

3. Siła robocza

W roku 2025 liczba osób w wieku produkcyjnym wynosiła 10.108 i zmalała w porównaniu do 2024 r. o 328 osób. Spadła także liczba osób w wieku poprodukcyjnym z 4308 osób w roku 2024 do 4104 osób w roku 2025, tj. o 204 osoby.

Poniższa tabela przedstawia dane dotyczące liczby osób w wieku produkcyjnym i poprodukcyjnym w gminie Pasłęk w 2025 roku i w latach poprzednich:

	Rok 2019		Rok 2020		Rok 2021		Rok 2022		Rok 2023		Rok 2024		Rok 2025	
Liczba osób w wieku produkcyjnym	11880		11616		11766		11460		11074		10436		10108	
	K	M	K	M	K	M	K	M	K	M	K	M	K	M
	5498	6382	5355	6261	5418	6348	5240	6220	5126	5948	4832	5604	4687	5421
Liczba osób w wieku poprodukcyjnym	3583		3653		3753		4171		3941		4308		4104	
	K	M	K	M	K	M	K	M	K	M	K	M	K	M
	2482	1101	2517	1136	2559	1194	2767	1404	2636	1305	2793	1515	2670	1434

Rok 2021 jako jedyny w przedstawionym okresie czasu zakończył się wzrostem liczby osób w wieku produkcyjnym o 150. Natomiast rok 2024 okazał się rekordowy w kwestii spadku liczby osób w wieku produkcyjnym, bowiem w stosunku do 2023 roku liczba osób czynnych zawodowo spadła aż o 638 osób.

W 2025 roku nastąpił też spadek liczby mieszkańców w wieku poprodukcyjnym o 204 osoby.

4. Urodzenia i zgony na terenie Gminy Pasłek w 2025 roku

Poniższa tabela przedstawia dane dotyczące liczby urodzeń i zgonów na terenie Miasta i Gminy Pasłek w latach 2019 – 2025 wg stanu na koniec grudnia.

	31.12.2019	31.12.2020	31.12.2021	31.12.2022	31.12.2023	31.12.2024	31.12.2025
Urodzenia	180	181	134	122	103	128	98
Zgony	205	253	252	228	202	197	234
Przyrost naturalny	-25	-72	-118	-106	-99	-69	-136

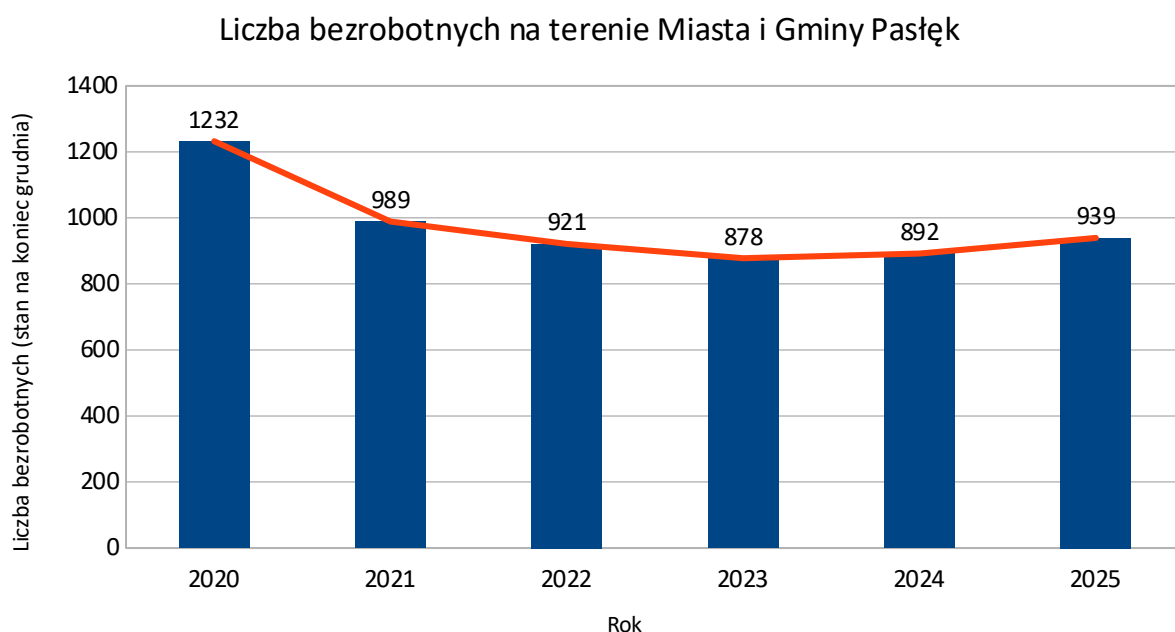
W 2025 roku liczba urodzeń po raz pierwszy spadła poniżej 100 i wyniosła 98.

2025 rok okazał się rekordowy w kwestii przewagi liczby zgonów mieszkańców nad liczbą urodzeń w badanym okresie czasu. Dotychczas najniższy przyrost naturalny wystąpił w 2021 roku, który wynosił wówczas -118 osób, podczas gdy w 2025 roku, w stosunku do poprzedzającego go 2024 roku wyniósł -136 osób.

5. Bezrobocie na terenie Gminy Pasłek

Na przestrzeni lat 2020-2025 liczba osób bezrobotnych na terenie Miasta i Gminy Pasłek wykazywała wyraźną tendencję spadkową. W 2020 roku odnotowano najwyższy poziom bezrobocia – 1232 osoby, który był skutkiem pandemii COVID 19. Już w kolejnym roku nastąpił znaczący spadek do 989 osób bezrobotnych. Tendencja malejąca utrzymała się do 2023 roku. Od 2024 roku widoczna jest jednak zmiana trendu i stopniowy wzrost liczby bezrobotnych, który obserwowaliśmy również w 2025 roku. Jest to tendencja ogólnokrajowa i wynika z uwarunkowań makroekonomicznych.

Szczegółowe dane dotyczące liczby bezrobotnych na terenie Miasta i Gminy Pasłęk w 2025 roku oraz porównawczo w latach poprzednich podano na poniższym wykresie.



Dane o stopie bezrobocia w latach 2020-2025 przedstawia poniższa tabela. Na dzień sporządzenia niniejszego raportu nie były dostępne dane dotyczące stopy bezrobocia w gminie Pasłęk w roku 2025.

Rok	2020	2021	2022	2023	2024	2025
Stopa bezrobocia (udział bezrobotnych zarejestrowanych w liczbie ludności w wieku produkcyjnym)	10,7	9,0	8,5	8,3	8,6	Brak danych

6. Jednostki organizacyjne gminy Pasłęk w 2025 roku

Zadania gminy Pasłęk związane z zaspokajaniem zbiorowych potrzeb i oczekiwań mieszkańców gminy wykonywane były przez Burmistrza Pasłęka przy wsparciu jednostek organizacyjnych gminy. W roku 2025 funkcjonowały następujące jednostki organizacyjne gminy Pasłęk:

I. Jednostki budżetowe:

- 1) Urząd Miejski w Pasłęku,
- 2) Miejsko-Gminny Ośrodek Pomocy Społecznej w Pasłęku,
- 3) Miejski Ośrodek Sportu i Rekreacji w Pasłęku,
- 4) Szkoła Podstawowa Nr 1 w Pasłęku,

- 5) Szkoła Podstawowa Nr 2 w Pasłęku,
- 6) Szkoła Podstawowa Nr 3 w Pasłęku,
- 7) Szkoła Podstawowa w Rogajnach,
- 8) Szkoła Podstawowa z Oddziałami Integracyjnymi w Zielonce Pasłęckiej,
- 9) Przedszkole Samorządowe Nr 1 w Pasłęku,
- 10) Przedszkole Samorządowe Nr 2 w Pasłęku,
- 11) Środowiskowy Dom Samopomocy w Rzeczej;

II. Zakłady budżetowe:

- 1) Zakład Gospodarki Komunalnej i Mieszkaniowej w Pasłęku;

III. Osoby prawne:

- 1) Biblioteka Publiczna w Pasłęku (instytucja kultury),
- 2) Pasłęcki Ośrodek Kultury (instytucja kultury) – obecnie Pasłęckie Centrum Kultury i Aktywności (PCKiA),
- 3) Przedsiębiorstwo Usług Wodno-Kanalizacyjnych w Pasłęku Jednostka Operatorska Spółka z ograniczoną odpowiedzialnością.

Z dniem 31 grudnia 2025 roku zlikwidowana została jednostka budżetowa pn. Miejski Ośrodek Sportu i Rekreacji w Pasłęku, której działalność w dotychczasowym kształcie organizacyjnym i instytucjonalnym nie w pełni odpowiadała na potrzeby i oczekiwania lokalnej społeczności w zakresie sportu, rekreacji i kultury fizycznej. Ponadto ponoszone koszty stałe działalności MOSiR pozostawały niewspółmierne do zakresu wykonywanych zadań.

Zadania związane z tworzeniem warunków oraz promocją działań zapewniających aktywny i zdrowy styl życia poprzez udział w inicjatywach kulturalnych, artystyczno-rozrywkowych i innych aktywnościach zostały powierzone Pasłęckiemu Centrum Kultury i Aktywności. Natomiast od dnia 1 stycznia 2026 roku Zakład Gospodarki Komunalnej i Mieszkaniowej w Pasłęku przejął zadania Miejskiego Ośrodka Sportu i Rekreacji w Pasłęku związane z administrowaniem boiskami sportowymi, placami zabaw dla dzieci, placami rekreacyjnymi oraz siłowniami na wolnym powietrzu położonymi na terenie sołectw gminy Pasłęk, a także administrowaniem Parkiem Rekreacyjno-Edukacyjnym w Pasłęku położonym na pl. Tysiąclecia w Pasłęku, jak również administrowanie gminnymi boiskami sportowymi i placami zabaw dla

dzieci, położonymi na terenie miasta Pasłęka, z wyłączeniem tego typu obiektów będących w administrowaniu innych gminnych jednostek administracyjnych, w tym jednostek oświatowo-wychowawczych.

Ponadto w 2025 roku została podjęta uchwała w sprawie utworzenia nowej jednostki budżetowej gminy Pasłęk pn. „Klub Malucha”, która będzie realizowała zadania klubu dziecięcego i rozpocznie działalność w 2026 roku.

7. Zmiany kadrowe na stanowiskach kierowników gminnych jednostek organizacyjnych w 2025 roku

- Rada Nadzorcza Przedsiębiorstwa Usług Wodno-Kanalizacyjnych w Pasłęku z ograniczoną odpowiedzialnością ze skutkiem na dzień 30 kwietnia 2025 roku odwołała ze stanowiska Prezesa Zarządu Pana Zbyszko Zielińskiego. Z dniem 5 maja 2025 roku na stanowisko Prezesa Zarządu powołany został Pan Marcin Bowsza.
- Dyrektor Przedszkola Samorządowego Nr 1 w Pasłęku Pani Barbara Rozenbajgier zrezygnowała z pełnienia funkcji z dniem 31 sierpnia 2025 roku. Od dnia 1 września 2025 roku na okres 5 lat powierzono pełnienie funkcji Dyrektora Przedszkola Samorządowego Nr 1 w Pasłęku Pani Agnieszce Tomaszewskiej – Burek, wyłonionej w drodze konkursu.
- Od dnia 1 września 2025 roku, na okres 5 lat, stanowisko Dyrektora Szkoły Podstawowej Nr 3 w Pasłęku powierzono Pani Barbarze Bieńkowskiej, której kandydatura została także wyłoniona w drodze konkursu.
- Z dniem 1 września 2025 roku na okres kolejnych 5 lat powierzono stanowisko Dyrektora Szkoły Podstawowej z Oddziałami Integracyjnymi w Zielonce Pasłęckiej Panu Krzysztof Guzkowi, dotychczasowemu dyrektorowi tej placówki.
- W Miejskim Ośrodku Sportu i Rekreacji w Pasłęku w okresie od 1 maja 2025 roku do 31 grudnia 2025 roku, to jest w okresie likwidacji tej jednostki, obowiązki dyrektora pełniła Pani Agnieszka Markowska.
- Z dniem 3 sierpnia 2025 roku z funkcji Dyrektora Pasłęckiego Ośrodka Kultury na własny wniosek została odwołana Pani Izabela Wiśniewska. W wyniku reorganizacji tej jednostki utworzono Pasłęckie Centrum Kultury i Aktywności. Od dnia 4 sierpnia 2025 roku na okres 7 lat na stanowisko Dyrektora PCKiA została powołana Pani Izabela Charmuszko.

Innych zmian kadrowych na stanowiskach kierowników gminnych jednostek organizacyjnych w 2025 roku nie było.

8. Działalność gospodarcza na terenie Gminy Pasłęk w 2025 roku

Na terenie Miasta i Gminy Pasłęk dominują głównie zakłady reprezentujące branżę spożywczą i handlową oraz zakłady usługowe branży budowlanej, stolarskiej i motoryzacyjnej.

Poniższa tabela przedstawia liczbę osób fizycznych prowadzących działalność gospodarczą na terenie gminy Pasłęk w 2025 roku i w latach poprzednich:

Wyszczególnienie/ rok	2022	2023	2024	2025
Liczba osób fizycznych prowadzących działalność gospodarczą	1153	1119	1120	1137

W 2025 roku wzrosła o 17 liczba osób fizycznych prowadzących działalność gospodarczą na terenie gminy Pasłęk w porównaniu do 2024 roku i była wyższa niż w roku 2023 (o 18 osób).

Zadaniem Burmistrza Pasłęka, obok tworzenia warunków do rozwoju działalności gospodarczej, jest przyjmowanie i przekształcanie na postać elektroniczną wniosków o wpis do Centralnej Ewidencji i Informacji o Działalności Gospodarczej (CEIDG) złożonych przez wnioskodawców w postaci papierowej.

W poniższej tabeli przedstawiono liczbę wniosków CEIDG-1 złożonych w Urzędzie Miejskim w Pasłęku i prawidłowo przetworzonych w systemie CEIDG w 2025 roku i w latach poprzednich:

Wyszczególnienie/ rok	2022	2023	2024	2025
Liczba wniosków dot. działalności gospodarczej ogółem:	372	398	287	401
w tym:				
założenie	83	77	59	71
zmiana	138	140	99	180
zmiana z zawieszeniem	61	59	56	63
zmiana ze wznowieniem	24	32	24	28
zmiana z zakończeniem	0	2	0	2
zakończenie	66	88	49	57

W 2025 roku o 114 zwiększyła się liczba wniosków o wpis do CEIDG-1 złożonych w Urzędzie Miejskim w Pasłęku w porównaniu do 2024 roku.

II. POLITYKA FINANSOWA ORAZ BUDŻET GMINY PASŁEK W 2025 ROKU

1. Stan finansów Gminy Pasłek w 2025 roku

Budżet Gminy Pasłek, w tym dochody, wydatki i stan zadłużenia w 2025 roku i porównawczo w latach poprzednich przedstawia poniższa tabela:

wykonanie za rok	2022	2023	2024	2025
dochody ogółem	117 573 124,67	126 257 570,05	122 887 278,33	143 183 583,08
dochody własne	45 091 787,26	54 008 696,91	51 366 843,58	85 196 721,94
% udział dochodów własnych w dochodach ogółem	38,4	42,8	41,8	59,5
wydatki ogółem	113 655 850,97	125 732 755,07	121 881 526,29	144 025 494,04
wydatki majątkowe	16 166 551,82	38 199 754,45	20 776 449,33	34 204 443,24
% udział wydatków majątkowych w wydatkach ogółem	14,2	30,4	17,0	23,7
stan zadłużenia ogółem	22 621 506,86	16 649 169,25	17 091 042,94	17 460 337,92
w tym kredyty:	21 939 830,00	16 002 150,00	16 351 600,00	16 893 200,00
wolne środki	7 962 853,84	4 912 865,02	4 105 190,86	4 104 879,90

Dochody ogółem gminy Pasłek wzrosły w 2025 średnio o 16,5%, tj. o kwotę 20`296`304,75 zł w stosunku do 2024 roku. W 2025 roku gmina Pasłek osiągnęła bardzo wysoki poziom dochodów 96,15%.

Dochody własne gminy były wyższe w 2025 roku w stosunku do roku poprzedniego o 33`829`878,36 zł. Udział dochodów własnych w dochodach ogółem wyniósł w 2025 r. 59,5% i był wyższy niż w roku 2024 o 17,7%. Od 2017 r. udział dochodów własnych gminy w dochodach ogółem był niższy ze względu na wzrost dochodów z tytułu otrzymywanej do 2022 roku dotacji na Program 500 Plus, dotacji na dodatek osłonowy w 2022 oraz przyznania gminie środków z Funduszu Przeciwdziałania COVID-19 na wypłatę dodatku węglowego, dodatku dla gospodarstw domowych i dodatków dla podmiotów wrażliwych. W 2025 r. gmina Pasłek po raz pierwszy otrzymała udział w PIT i CIT wg nowych zapisów ustawy o dochodach j.s.t. z dnia 1 października 2024 r. (Dz. U. z 2024 r. poz. 1572 ze zmianami), tj. 7% dochodów podatników podatku

dochodowego od osób fizycznych zamieszkałych na obszarze gminy Pasłęk. Udział ten wyniósł 49'940'170,81 zł i był wyższy w stosunku do roku 2024 o 33'113'590,81 zł. Ponadto gmina otrzymała **1,6%** dochodów podatników podatku dochodowego od osób prawnych, którzy posiadają siedzibę na obszarze danej gminy, co stanowiło kwotę 1'071'563,60 zł, wyższą w stosunku do 2024 roku o 159'743,60 zł.

Wydatki majątkowe w budżecie gminy Pasłęk zawsze miały wysoki procent udziału w wydatkach ogółem. W 2025 r. wydatki majątkowe wyniosły 23,75% wydatków ogółem, co stanowiło kwotę 34'204'443,24 zł.

W 2023 r. w Gminie Pasłęk wydatki majątkowe były na rekordowym poziomie w stosunku do lat 2020, 2021 i 2022. Należy zaznaczyć, że w 2025 roku udział wydatków majątkowych w wydatkach ogółem był wyższy niż w 2021, 2022 i 2024 roku.

2. Wykonanie budżetu Miasta i Gminy Pasłęk w 2025 r.

Dochody Gminy Pasłęk w 2025 r. wyniosły 143'183'583,08 zł i były wyższe niż w 2024 r. o 20'296'304,75 zł tj. o 16,5%. Dochody gminy w 2025 r. zostały wykonane w 96,2% w stosunku do planu.

Udział w podatku PIT na przestrzeni ostatnich lat jest na ~~bardzo~~ wysokim poziomie i osiąga 100% planowanych dochodów. W 2025 roku wykonanie dochodów z tego tytułu również wyniosło 100,0%, co stanowiło kwotę 49'940'170,81 zł i było wyższe niż w 2024 r. o kwotę 33'113'590,81 zł, tj. o blisko o 300%.

Dochody z tytułu podatku od nieruchomości zostały wykonane w 2025 roku w 97,1%, tj. w kwocie 16'125'950,20 zł i były wyższe niż w roku 2024 o kwotę 1'030'702,68 zł, tj. o 6,8%.

Dochody majątkowe, bez środków UE, w 2025 r. wykonane zostały w 91,1 % w stosunku do planu, na kwotę **14'613'605,08** zł i były wyższe niż w 2024 r. o kwotę **2'620'110,41** zł.

Wykonanie budżetu Gminy Pasłęk w 2025 roku i porównawczo w latach poprzednich przedstawia poniższa tabela:

wykonanie za rok	2022	%	2023	%	2024	%	2025	%
dochody ogółem	117 573 124,67	97,40	126 257 570,05	95,20	122 887 278,33	93,60	143 183 583,08	96,10
udział PIT	15 148 117,57	100,00	11 577 533,00	100,00	16 826 580,00	100,00	49 940 170,81	100,00
dochody z tyt. PN	11 067 129,82	92,60	13 403 938,51	100,80	15 095 247,52	99,90	16 125 950,20	97,10
dochody z tyt. PR	2 383 326,89	84,90	2 693 928,24	95,00	3 086 444,21	97,50	3 171 433,51	92,90
dotacje rozwojowe	6 061 128,37	95,30	1 539 333,88	75,81	1 094 840,98	25,20	8 585 657,11	75,60
dochody majątkowe	4 328 197,22	89,90	33 827 276,85	91,50	11 993 494,67	76,40	14 613 605,08	91,10
wydatki ogółem	113 655 850,97	91,10	125 732 755,07	93,22	121 881 526,29	90,56	144 025 494,04	94,40
planowany wynik	- 3 991 579,25	x	- 2 223 738,27	x	- 3 320 668,06	x	- 3 593 797,66	x
DEFICYT /-/ lub NADWYŻKA /+/ <i>różnica: osiągnięty wynik a plan</i>	3 917 273,70	x	524 814,98	x	1 005 752,04	x	- 841 910,96	x
	7 908 852,95	x	2 748 553,25	x	4 326 420,10	x	2 751 886,70	x

W 2025 r. wystąpił niższy od planowanego deficyt budżetowy w wysokości 841`910,96 zł. Deficyt był zaplanowany w wysokości 3`593`797,66 zł. Zatem wynik finansowy został poprawiony o kwotę 2`751`886,70 zł. Było to efektem osiągniętych wyższych dochodów i wykonania mniejszych wydatków.

3. Wykonanie wydatków inwestycyjnych (majątkowych)

Wydatki majątkowe zostały wykonane w 2025 r. w 96,3%, to jest na kwotę 34`204`443,24 zł. W porównaniu do rekordowego roku 2023 wydatki majątkowe w 2025 r. były niższe o 3`995`311,21 zł, tj. o 54,4%, ale wyższe niż w latach 2024, 2022 i 2021, co ilustruje poniższa tabela:

wykonanie za rok	2022	2023	2024	2025
Plan wydatków majątkowych	17 007 456,83	39 433 096,14	25 222 198,04	35 505 204,53
wydatki majątkowe	16 166 551,82	38 199 754,45	20 776 449,33	34 204 443,24
% wykonania	95,1	96,9	82,4	96,3

Zamieszczona poniżej tabela przedstawia szczegółową informację o zrealizowanych inwestycjach gminnych w 2025 r. wg stanu na dzień 31 grudnia 2025 roku.

WYKONANIE WYDATKÓW INWESTYCYJNYCH NA 31 GRUDNIA 2025 R.						
Lp.	Dział	Rozdz.	Nazwa zadania inwestycyjnego i okres realizacji (w latach)	Planowane wydatki w roku budżetowym 2025	Wykonanie planu na 31-XII-2025 (wraz z wydatkami niewygasającymi)	Jednostka organizacyjna realizująca zadanie lub koordynująca program
1	2	3	4	5	6	7
1	600	01043	Budowa studni głębinowej Kolonia Zielony Grąd	70 000,00	-	UM Pasątek
2			Przebudowa sieci wodociągowej na odcinku Surowe - Rogajny	75 000,00	75 000,00	UM Pasątek
3		01044	Budowa kanalizacji sanitarnej Rogajny - Gryżyna - Majki - Zielonka Pasłęcka/etap IVB: Zielonka Pasłęcka – etap II	1 501 000,00	1 497 783,27	UM Pasątek
4			Przebudowa kanalizacji sanitarnej w msc. Surowe gm. Pasątek oraz budowa sieci kanalizacji sanitarnej tłoczzonej pomiędzy msc. Surowe - Rogajny gm. Pasątek	3 860 000,00	3 735 793,56	UM Pasątek
5		60016	Modernizacja placu dworcowego w Pasłęku	7 731 585,32	7 435 955,33	UM Pasątek
6			CANAL-VELO - budowa spójnego systemu dróg i tras rowerowych Krainy Kanału Elbląskiego	810 000,00	810 000,00	UM Pasątek
7			Przebudowa dróg gminnych ulic: Kościuszki, Apteczna, Sienkiewicza, Mickiewicza w Pasłęku wraz z niezbędną przebudową sieci podziemnych - dokumentacja	228 852,35	165 515,00	UM Pasątek
8			Przebudowa dróg gminnych ulic: Lwowska, Wileńska, Sybiraków i Widokowa w Pasłęku - dokumentacja	217 902,00	217 902,00	UM Pasątek
9			Przebudowa ul. Kopernika (wewn.) i ul. Polnej (wewn.) - dokumentacja	150 000,00	147 973,92	UM Pasątek
10			Budowa chodnika w msc. Brzeziny - soł. Brzeziny	12 200,00	12 000,00	UM Pasątek fund.soł.
11			Opracowanie dokumentacji projektowej na wykonanie nawierzchni asfaltowej na drodze gminnej Nowy Cieszyn	109 977,15	107 994,00	UM Pasątek
12			Przebudowa drogi dojazdowej do ZSEiT wraz z infrastrukturą techniczną dz. nr 5, dz. nr 4/5 obręb Pasątek 01	307 200,00	268 270,97	UM Pasątek
13			Przebudowa ul. Sadowa w Pasłęku (dokumentacja)	50 000,00	50 000,00	UM Pasątek
14			Przebudowa ulic Szkolna i Południowa w Pasłęku (dokumentacja)	150 000,00	150 000,00	UM Pasątek
15			Promenada wokół murów obronnych (dokumentacja)	150 000,00	150 000,00	UM Pasątek

Lp.	Dział	Rozdz.	Nazwa zadania inwestycyjnego i okres realizacji (w latach)	Planowane wydatki w roku budżetowym 2025	Wykonanie planu na 31-XII-2025 (wraz z wydatkami niewygasającymi)	Jednostka organizacyjna realizująca zadanie lub koordynująca program
1	2	3	4	5	6	7
16	600	60016	Wykonanie dokumentacji projektowej na budowę drogi dla rowerów na odcinku Pasątek - Krosno	20 000,00	20 000,00	UM Pasątek
17			Remont drogi wewnętrznej ul. Ogrodowa w Pasątku dz. nr 331-41	98 000,00	86 351,73	UM Pasątek Bud. Obywatel.
18			Budowa dróg gminnych: ulice Brzozowa, Dębowa, Leśna, Parkowa i Wiśniowa w Pasątku - dokumentacja	130 000,00	130 000,00	UM Pasątek
19			Przebudowa dróg gminnych na odcinku Pasątek-Gryżyna-Rogajny-Leźnica wraz z infrastrukturą, Etap I: miasto Pasątek - ul.	3 606 131,90	3 606 131,90	UM Pasątek
20			Wykup gruntów pod drogi gminne	100 000,00	-	UM Pasątek
21	700	70005	Zakup budynku handlowo-usługowego o pow. 42,50m2, na dz. nr 92 obr. Stare Kusy o pow. 500m2 od GS Pasątek w msc. Nowe Kusy	80 000,00	79 950,00	UM Pasątek
22	700	70095	Budowa budynków komunalnych przy ul. Spółdzielczej - Etap I	30 000,00	29 900,00	UM Pasątek
23	710	71004	Opracowanie planów miejscowych pod lokalizację odnawialnych źródeł energii na terenie gminy Pasątek	10 000,00	10 000,00	UM Pasątek
24	750	75023	Telekomunikacja VoIP w PCKiA i MGOPS wraz z infrastrukturą	8 000,00	6 154,55	UM Pasątek
25			Infrastruktura sieci Wi-fi Przedszkole Samorządowe nr 1 i nr 2	20 000,00	11 789,49	UM Pasątek
26		75095	Cyberbezpieczny samorząd w UM Pasątek	837 250,00	827 282,00	UM Pasątek
27	752	75295	Program Ochrony Ludności i Obrony Cywilnej na lata 2025 - 2026 - Zakup pojazdu ATV	70 000,00	69 900,00	UM Pasątek
28			Program Ochrony Ludności i Obrony Cywilnej na lata 2025 - 2026 (awaryjne zasilanie, woda i żywność, sprzęt	805 035,00	805 035,00	UM Pasątek

Lp.	Dział	Rozdz.	Nazwa zadania inwestycyjnego i okres realizacji (w latach)	Planowane wydatki w roku budżetowym 2025	Wykonanie planu na 31-XII-2025 (wraz z wydatkami niewygasającymi)	Jednostka organizacyjna realizująca zadanie lub koordynująca program
1	2	3	4	5	6	7
29	754	75412	Zakup ciężkiego specjalistycznego pojazdu ratowniczo - gaśniczego dla OSP Zielonka Pasłęcka	435 000,00	435 000,00	UM Pasłęk
30			Rozbudowa i modernizacja remizy OSP Marianka	244 600,00	244 177,33	UM Pasłęk
31		75416	Zakup auta służbowego dla Straży Miejskiej	148 350,00	146 000,00	UM Pasłęk
32	754	75495	Podłączenie 5 pkt monitoringu miejskiego siecią światłowodową	93 000,00	83 939,28	UM Pasłęk
33			Razem Bezpieczniej na lata 2025 - 2028 (edycja 2025 r.)	208 770,00	-	UM Pasłęk
34	801	80101	Poprawa efektywności energetycznej Szkoły Podstawowej Nr 1 w Pasłęku	200 000,00	200 000,00	UM Pasłęk
35			Termomodernizacja Szkoły Podstawowej Nr 1 im. W. Jagiełły w Pasłęku	60 000,00	59 582,00	UM Pasłęk
36			Poprawa efektywności energetycznej Szkoły Podstawowej Nr 2 w Pasłęku	100 000,00	-	UM Pasłęk
37			Termomodernizacja Szkoły Podstawowej Nr 2 im. W. Broniewskiego w Pasłęku	90 000,00	88 560,00	UM Pasłęk
38			Poprawa efektywności energetycznej Szkoły Podstawowej Nr 3 w Pasłęku	200 000,00	200 000,00	UM Pasłęk
39			Budowa hali sportowej przy Szkole Podstawowej Nr 3 w Pasłęku	2 400 000,00	2 400 000,00	UM Pasłęk
40			Opracowanie dokumentacji projektowej na budowę hali sportowej przy Szkole Podstawowej Nr 3 w Pasłęku	5 000,00	4 950,00	UM Pasłęk
41	801	80104	Zakup kociołków uchylnych elektryczno - parowych dla PS Nr 1	25 100,00	25 085,85	PS1
42	853	85395	Budowa świetlicy wiejskiej z remizą strażacka w Aniołowie	2 040 000,00	1 986 898,83	UM Pasłęk
43	855	85516	Klub Malucha w Pasłęku	2 757 912,60	2 757 912,60	UM Pasłęk

Lp.	Dział	Rozdz.	Nazwa zadania inwestycyjnego i okres realizacji (w latach)	Planowane wydatki w roku budżetowym 2025	Wykonanie planu na 31-XII-2025 (wraz z wydatkami niewygasającymi)	Jednostka organizacyjna realizująca zadanie lub koordynująca program	
1	2	3	4	5	6	7	
44	900	90001	Modernizacja systemów sterowania w Stacji podnoszenia ciśnienia wody w msc. Stegny, Aniołowo, Krasin	107 523,00	106 499,99	UM Pastęk	
45			Wykonanie dokumentacji projektowej na przebudowę sieci sanitarnej na odcinku: 1. ul. Strażacka - ul. Dolna ; 2. budynek nr	150 000,00	150 000,00	UM Pastęk	
46		90001	Budowa uzbrojenia terenów pod budownictwo mieszkaniowe od ul. Kopernika do ul. Polnej - etap I	1 200 000,00	1 200 000,00	UM Pastęk	
47			Przebudowa sieci burzowej na odcinku od ul. Strażackiej do ul. M. Konopnickiej	75 000,00	75 000,00	UM Pastęk	
48		90002	Ogrodzenie z pręseł żaluzjowych i utwardzenie terenu pod pojemniki do selektywnej zbiórki odpadów	19 018,73	19 018,73	UM Pastęk fund.soł.	
49		900	90002	Wiata śmietnikowa 4x3 m z bramą dwuskrzydłową oraz wylewka betonowa - soł. Robity Wieś	12 870,80	12 870,00	UM Pastęk fund.soł.
50			90004	Zakup traktorka - kosiarki samojezdnej - soł. Kwitajny	7 782,89	7 782,00	UM Pastęk fund.soł.
51				Zakup sprzętu wykasującego - kosiarki samojezdnej- soł. Rydzówka	16 503,09	16 503,00	UM Pastęk fund.soł.
52	Zakup sprzętu wykasującego - traktorka spalinowego - soł. Rieczna			11 500,00	11 500,00	UM Pastęk fund.soł.	
53	Rewitalizacja Parku Ekologicznego (dokumentacja)			20 000,00	20 000,00	UM Pastęk	
54	90095		Wiata rekreacyjna w msc. Kupin - soł. Kupin	11 793,69	11 790,00	UM Pastęk fund.soł.	
55			Budowa wybiegu dla psów w Pastęku	6 000,00	6 000,00	UM Pastęk	
56	921	92109	Kocioł na pellet w świetlicy wiejskiej - soł. Rogajny	35 000,00	35 000,00	UM Pastęk fund.soł.	
57			Ogrodzenie panelowe wokół świetlicy wiejskiej - soł. Sałkowice	10 749,90	10 749,90	UM Pastęk fund.soł.	
58			Budowa świetlicy kontenerowej w msc. Surowe (zaprojektuj-wybuduj)	70 000,00	70 000,00	UM Pastęk	

Lp.	Dział	Rozdz.	Nazwa zadania inwestycyjnego i okres realizacji (w latach)	Planowane wydatki w roku budżetowym 2025	Wykonanie planu na 31-XII-2025 (wraz z wydatkami niewygasającymi)	Jednostka organizacyjna realizująca zadanie lub koordynująca program	
1	2	3	4	5	6	7	
59	926	92601	Doposażenie boiska sportowego - soł. Majki	4 500,00	4 500,00	UM Pastęk fund.soł.	
60			Ogrodzenie boiska sportowego - soł. Kawki	8 492,85	8 492,00	UM Pastęk fund.soł.	
61			Boisko do piłki siatkowej w msc. Dargowo - soł. Dargowo	12 284,52	12 284,52	UM Pastęk fund.soł.	
62			Rewitalizacja boiska sportowego przy ul. 11 Listopada	145 995,00	145 995,00	UM Pastęk Bud. Obywatel.	
63			Zakup projektora w ramach przedsięwzięcia WAKACJE Z MOSIR-em	20 000,00	19 926,00	MOSiR	
64			Remont wielofunkcyjnego boiska sportowego w Drulitach, dz. nr 3/16	100 000,00	7 995,00	UM Pastęk Bud. Obywatel.	
65			Budowa boiska treningowego na stadionie miejskim w Pastęku	36 000,00	34 440,00	UM Pastęk	
66		92695	Budowa boiska sportowo-rekreacyjnego (wielofunkcyjnego) wraz z wiatą rekreacyjną w Borzynowie -	8 000,00	7 999,99	UM Pastęk fund.soł.	
67			Budowa terenu rekreacyjnego w msc. Gulbity - soł. Gulbity	10 000,00	10 000,00	UM Pastęk fund.soł.	
68		926	92695	Doposażenie terenu rekreacyjnego - soł. Kopina	6 494,40	6 494,40	UM Pastęk fund.soł.
69				Budowa placu zabaw (opracowanie dokumentacji projektowej) - soł. Kronin	10 361,52	10 361,52	UM Pastęk fund.soł.
70				Zakup wraz z montażem urządzeń siłowni zewnętrznej w m. Zielno - soł. Kwitajny	4 305,00	4 305,00	UM Pastęk fund.soł.
71				Doposażenie terenu rekreacyjnego w urządzeniach siłowni zewnętrznej oraz piłkochwyty - soł. Łukszty	10 086,02	10 086,00	UM Pastęk fund.soł.
72				Wykonanie ogrodzenia terenu rekreacyjnego - soł. Majki	7 861,71	7 800,00	UM Pastęk fund.soł.
73	Przygotowanie terenu pod budowę placu zabaw - soł. Marzewo			5 004,49	5 004,00	UM Pastęk fund.soł.	
74	Doposażenie placu zabaw w urządzeniach zabawowe - soł. Piniewo			13 128,00	13 128,00	UM Pastęk fund.soł.	
75	Ogrodzenie terenu rekreacyjnego i doposażenie placu zabaw - soł. Rzędy			10 508,76	10 508,08	UM Pastęk fund.soł.	
76	Zakup wraz z montażem urządzenia zabawowego - soł. Gołąbki			8 487,00	8 487,00	UM Pastęk fund.soł.	
77	Doposażenie placu zabaw w Rzecznaj (zakup wraz z montażem urządzeń, ławek i koszy) - soł. Rzecznaj			4 000,00	3 997,76	UM Pastęk fund.soł.	
78	Zakup wraz z montażem urządzeń zabawowych - soł. Nowe Kusy			14 504,16	14 504,16	UM Pastęk fund.soł.	
79	Plac zabaw ZIELONE ZAKĄTKI w Pastęku - dz. 135/1 i 135/2			100 000,00	84 196,60	UM Pastęk Bud. Obywatel.	
80	Budowa placu zabaw w Zielonce Pastęckiej - dz. 641			90 000,00	71 832,00	UM Pastęk Bud. Obywatel.	
RAZEM				32 629 641,85	31 393 863,26	X	

Szczegółowy opis inwestycji gminnych, zrealizowanych lub rozpoczętych w 2025 roku, zawarty został w części IV.1. niniejszego dokumentu.

4. Pomoc finansowa Gminy Pasłęk udzielona w 2025 roku

Gmina Pasłęk w 2025 r. wspierała finansowo w formie dotacji wykonanie zadań innych podmiotów, które były realizowane na terenie gminy. Poniższa tabela przedstawia wydatki majątkowe poniesione przez Gminę Pasłęk w 2025 r., w formie dotacji dla Powiatu Elbląskiego, Policji, PSP, na zadania inwestycyjne prowadzone przez samorządowy zakład budżetowy, dotacje dla podmiotów prywatnych wymieniających źródła ciepła na ekologiczne oraz dotacji dla Parafii Rzymskokatolickiej w Pasłęku na konserwację kościoła pw. Piotra i Pawła w Marianne:

WYKONANIE WYDATKÓW MAJĄTKOWYCH NA 31 GRUDNIA 2025 R.						
Lp.	Dział	Rozdz.	Nazwa zadania inwestycyjnego i okres realizacji (w latach)	Planowane wydatki w roku budżetowym 2025	Wykonanie planu na 31-XII-2025 (wraz z wydatkami niewygasającymi)	Jednostka organizacyjna realizująca zadanie lub koordynująca program
1	600	60014	Dotacja celowa - Budowa dróg powiatowych nr 2163N ul. Chopina i nr 2184N ul. Paderewskiego w Pasłęku	77 412,00	77 411,32	x
2			Dotacja celowa - remont drogi powiatowej nr 1154N w Łuksztach	500 000,00	500 000,00	x
3		60016	Dotacja celowa - Odtworzenie drogi gminnej wewn. zlokalizowanej na dz. nr 13 obr. Góry	65 000,00	64 206,00	x
4	700	70001	Dotacja celowa - Wykonanie zmiany sposobu ogrzewania (zakup i montaż kotła c.o. na pellet) w świetlicy wiejskiej w msc. Borzynowo	46 000,00	46 000,00	x
5			Dotacja celowa - wykonanie wewn. instalacji c.o. w komunalnych budynkach i lokalach mieszkalnych włączonych do miejskiej sieci ciepłowniczej	38 000,00	37 498,90	x
6			Dotacja celowa - Remont niezasiedlonych lokali mieszkalnych	320 000,00	318 694,42	x
7			Dotacja celowa - Wykonanie prac remontowych i wyposażenie Bramy Wysokiej w Pasłęku	5 400,00	4 920,00	x
8			Dotacja celowa - Wykonanie operatów wodno-prawnych oczyszczalni ścieków oraz zabezpieczenie istniejącej kanalizacji w msc. Rydzówka i Surowe	26 937,00	26 937,00	x
9			Dotacja celowa - Wykonanie prac ogólnobudowlanych na terenie oczyszczalni ścieków w Drulitach	14 063,00	14 010,67	x
10	710	71035	Dotacja celowa - Budowa alejek przy sektorach H,M i N na cmentarzu przy ul. A.Steffena w Pasłęku	232 000,00	228 060,67	x
11	754	75404	Dotacja celowa - Pokrycie kosztów zakupu samochodu służbowego dla Komisariatu Policji w Pasłęku	40 000,00	40 000,00	x
12		75411	Dotacja celowa - Pokrycie zakupów inwestycyjnych Państwowej Straży Pożarnej	20 000,00	20 000,00	x
13	801	80115	Dotacja celowa - Budowa hali sportowo-widowiskowej w ZSEiT w Pasłęku	500 000,00	500 000,00	x
14	851	85111	Dotacja celowa - Zakup videokolonoskopu na potrzeby Szpitala Powiatowego w Pasłęku	40 000,00	40 000,00	x
15	900	90001	Objęcie udziałów gminnej spółki komunalnej PUW-K w Pasłęku	110 000,00	97 170,00	x
16	900	90005	Dotacja celowa - wymiana źródeł ciepła na ekologiczne	200 000,00	156 000,00	x
17	921	92120	Dotacja celowa - Konserwacja elewacji wschodniej i północnej prezbiterium, zakrystii oraz elewacji północnej korpusu kościoła p.w. Św. Piotra i Pawła w Marianne	640 770,68	639 695,00	x
RAZEM				2 875 582,68	2 810 603,98	X
Ogółem wydatki majątkowe				35 505 224,53	34 204 467,24	X

W 2025 r. Gmina Pasłęk udzieliła Powiatowi Elbląskiemu i innym gminom następującej pomocy finansowej, w formie dotacji: dotacja dla Szpitala Powiatowego, budowa hali widowiskowo – sportowej ZSEiT w Pasłęku, remont drogi powiatowej nr 1154N w Łuksztach etap II i III, budowę ul. Chopina i Paderewskiego w Pasłęku, dotacja dla gminy Wilczęta na odtworzenie drogi gminnej.

5. Wieloletnia prognoza finansowa

Poniższa tabela przedstawia Wieloletnią Prognozę Finansową na 2025 rok i lata następne, w tym wskaźnik wysokości zadłużenia i spłaty zobowiązań, a także harmonogram spłat i obsługi zadłużenia oraz prognozy nadwyżki finansowej na najbliższe lata:

dane z WPF wykonanie 2022, 2023, 2024, 2025 i prognoza na lata przyszłe	wykonanie				Prognoza								
	2022	2023	2024	2025	2026	2027	2028	2029	2030	2031	2032	2033	2034
dochody ogółem	117 573 124,67	126 257 570,05	122 887 278,33	143 183 583,08	148 748 960,93	139 132 500,00	130 200 000,00	132 535 000,00	135 370 000,00	138 400 000,00	141 250 000,00	142 500 000,00	143 000 000,00
zadłużenie z tytułu kredytów	21 939 830,00	16 002 150,00	16 351 600,00	16 893 200,00	26 050 000,00	22 480 800,00	18 111 600,00	13 742 400,00	9 594 000,00	6 392 000,00	4 263 200,00	2 134 400,00	-
spłata kapitału	5 336 796,00	5 937 680,00	5 650 550,00	4 808 400,00	4 843 200,00	3 569 200,00	4 369 200,00	4 369 200,00	4 148 400,00	3 202 000,00	2 128 800,00	2 128 800,00	2 134 400,00
obsługa długu (odsetki)	1 523 681,89	1 389 592,42	879 023,36	823 766,23	1 005 000,00	1 125 000,00	880 000,00	750 000,00	580 000,00	385 000,00	265 000,00	160 000,00	60 000,00
% obsługa długu do dochodów	5,84	5,80	5,31	3,93	3,93	3,37	4,03	3,86	3,49	2,59	1,69	1,61	1,53
% zadłużenie do dochodów	18,66	12,67	13,31	11,80	17,51	16,16	13,91	10,37	7,09	4,62	3,02	1,50	-
deficyt/nadwyżka	3 917 273,70	524 814,98	1 005 752,04	- 841 910,96	- 12 771 133,74	3 569 200,00	4 369 200,00	4 369 200,00	4 148 400,00	3 202 000,00	2 128 800,00	2 128 800,00	2 134 400,00

Z danych przedstawionych w tabeli wynika, że zarówno w 2025 r., jak i w latach poprzednich, wskaźnik obsługi długu i wskaźnik wysokości długu były niższe od ustawowo dopuszczalnych. Wskaźniki te potwierdzają, że gospodarka finansowa gminy Pasłęk jest bezpieczna. Ponadto dane zawarte w Wieloletniej Prognozie Finansowej na 2025 rok i lata przyszłe informują o spełnieniu wskaźnika spłaty zobowiązań określonego w art. 243 ustawy o finansach publicznych.

6. Realizacja Budżetu Obywatelskiego

Celem Budżetu Obywatelskiego jest aktywizacja społeczna i obywatelska mieszkańców Gminy Pasłęk poprzez współdecydowanie o wydatkach budżetowych gminy i udział mieszkańców w planowaniu budżetu gminy. Realizacja Budżetu Obywatelskiego dostarcza władzom gminy dodatkowych informacji o potrzebach, oczekiwaniach i preferencjach mieszkańców w zakresie wydatkowania środków publicznych.

Budżet Obywatelski Gminy Pasłęk, funkcjonował w latach 2014-2020. W związku z pogorszeniem się sytuacji finansowej gminy spowodowanej najpierw epidemią, a następnie wybuchem wojny w Ukrainie i wysoką inflacją, od 2020 do 2024 roku Rada Miejska nie podejmowała uchwał dotyczących ustanowienia Budżetu Obywatelskiego Gminy Pasłęk. W dniu 30.09.2024 r. Rada Miejska w Pasłęku, na wniosek Burmistrza Pasłęka, zdecydowała o

reaktywowaniu i ustanowieniu Budżetu Obywatelskiego na 2025 rok w kwocie 500.000,00 zł, w tym 314.000,00 zł na projekty na terenie miasta i 186.000,00 zł na projekty na terenach wiejskich.

W 2025 roku do budżetu obywatelskiego złożono 21 projektów z czego 16 zakwalifikowano do konsultacji z mieszkańcami, w których oddano 8156 głosów, w tym 7661 głosów ważnych. W wyniku przeprowadzonego głosowania w konsultacjach z mieszkańcami do realizacji zakwalifikowano 3 projekty na terenie miasta oraz 2 projekty na terenach wiejskich gminy Pasłęk.

Poniższa tabela przedstawia wysokość Budżetu Obywatelskiego, liczbę złożonych projektów, nazwy projektów wybranych w konsultacjach z mieszkańcami do realizacji oraz liczbę mieszkańców, która wzięła udział w konsultacjach w sprawie Budżetu Obywatelskiego na 2025 rok.

	PROJEKT	REALIZACJA
Projekty zakwalifikowane do realizacji/ ilość zdobytych głosów ważnych	1. „Remont drogi wewnętrznej” Pasłęk, ul. Ogrodowa działka nr 331/41, Szacowany koszt: 98 000, liczba głosów: 606	Zrealizowano w 2025 r. Koszt realizacji: 86 351,73 zł
	2. „Rewitalizacja boiska sportowego przy ul. 11-go Listopada w Pasłęku” Pasłęk, ul. 11-go Listopada, działka nr 36/11 Szacowany koszt: 99 100,00, liczba głosów: 713	Nie zrealizowano z uwagi na wysokie koszty realizacji w stosunku do wartości zadania.
	3. Plac zabaw „ZIELONE ZAKĄTKI” Działka nr 135/1, Szacowany koszt: 100 000z ł, liczba głosów: 635	Zrealizowano w 2025 r. Koszt realizacji: 84 196,60 zł
	4. „ Multifunkcyjne boisko sportowe” Drulity działka 3/16 Szacowany koszt: 100 000 zł liczba głosów: 923	Nie zrealizowano z uwagi na wysokie koszty realizacji w stosunku do wartości zadania.
	5. „ Budowa placu zabaw w Zielonce Pasłęckiej – wyposażenie w urządzenia zabawowe i elementy małej architektury” Zielonka Pasłęcka działka nr 641, Szacowany koszt: 90 000,00, liczba głosów: 901	Zrealizowano w 2025 r. Koszt realizacji: 71832,00 zł

7. Realizacja Funduszu Sołeckiego Gminy Pasłek w 2025 roku

Fundusz Sołecki to środki wyodrębnione z budżetu gminy, zagwarantowane na realizację przedsięwzięć będących zadaniami własnymi gminy zgodnymi z jej strategią, wpływające bezpośrednio na bezpieczeństwo oraz poprawę warunków życia mieszkańców społeczności wiejskiej. Podstawą prawną jego funkcjonowania jest ustawa z dnia 21 lutego 2014 r., o funduszu sołeckim (t.j. Dz. U. z 2014 r., poz. 301 z późn. zm.) oraz uchwała Nr II/21/14 Rady Miejskiej w Pasłęku z dnia 28 marca 2014 r., w sprawie wyrażenia zgody na wyodrębnienie funduszu sołeckiego na rok 2015 i lata następne.

Do dnia 31 maja 2025 roku w Gminie Pasłek funkcjonowało 40 sołectw. Na mocy Uchwały Rady Miejskiej w Pasłęku nr X/82/24 z dnia 30 września 2024 roku w sprawie utworzenia Sołectwa Łączna na terenie gminy Pasłek, z dniem 1 czerwca 2025 ich liczba wzrosła do 41, co jest wynikiem podziału dotychczasowego sołectwa Rzeczna na dwa odrębne sołectwa Rzeczna i Łączna. Przyjęto do budżetu 40 wniosków sołectw w sprawie przyznania środków Funduszu Sołeckiego oraz zabezpieczono w budżecie gminy na ten cel kwotę 738.125,67 zł. W 2025 roku zrealizowane zostały przedsięwzięcia ze środków funduszu sołeckiego na kwotę 724.281,74 zł, co stanowi 98% zaplanowanych na 2025 rok środków Funduszu Sołeckiego.

Poniższa tabela przedstawia wysokość Funduszu Sołeckiego w 2025 roku oraz porównawczo w latach poprzednich:

ROK	ILOŚĆ SOŁECTW	PLAN FUNDUSZU	WYKONANIE FUNDUSZU	% WYKONANIA	KWOTA ZWROTU Z BUDŻETU PAŃSTWA	% ZWROTU Z BUDŻETU PAŃSTWA
2022	40	707 494,90 zł	627 700,51 zł	89%	147 710,48 zł	24 %
2023	40	776 615,89 zł	762 090,49 zł	98%	304 836,20 zł	40 %
2024	40	871 030,51 zł	813 927,15 zł	93%	325 570,86 zł	40 %
2025	40	738 125,67 zł	724 281,74 zł	98%	Brak danych	Brak danych

W 2025 roku wysokość funduszu sołeckiego była niższa w stosunku do lat 2024 i 2023. Spadek ten wynika przede wszystkim z niższych dochodów bieżących gminy oraz spadku liczby mieszkańców zamieszkujących na terenie gminy Pasłek oraz na terenie sołectw, co zgodnie z obowiązującymi przepisami bezpośrednio wpłynęło na obniżenie wysokości funduszu sołeckiego, a tym samym na mniejszy zakres zrealizowanych zadań.

W 2025 roku gmina otrzymała zwrot za 2024 rok części wydatków realizowanych w ramach funduszu sołeckiego (40%) tj. w ustawowej wysokości, zgodnie z art. 3 ust. 8 ustawy o funduszu sołeckim. Zwrócona kwota jest najwyższą do tej pory.

Gmina Pasłek niezmiennie, corocznie wyodrębnia środki z budżetu gminy i przeznaczają na Fundusz Sołecki służący realizacji przedsięwzięć społeczności wiejskiej.

Poniżej przedstawione zostały szczegółowe informacje o ważniejszych przedsięwzięciach zrealizowanych ze środków Funduszu Sołeckiego na terenie Gminy Pasłek w 2025 roku:

- 1) Estetyzacja i kształtowanie wizerunku gminnych terenów wiejskich oraz gminnych obiektów użyteczności publicznej w sołectwie Anglity (zakup materiałów eksploatacyjnych, części do sprzętu wykaszającego oraz zamiatarki hydraulicznej) – koszt zadania 1.394,80 zł.
- 2) Poprawa bezpieczeństwa mieszkańców sołectwa Anglity poprzez bieżącą naprawę dróg gminnych (zakup kruszywa, usługa rozplantowania kruszywa) – koszt zadania 12.040,45 zł (w tym kwota z funduszu sołeckiego 10.577,99 zł).
- 3) Estetyzacja i kształtowanie wizerunku gminnych obiektów użyteczności publicznej oraz gminnych terenów wiejskich w sołectwie Aniołowo (zakup paliwa oraz materiałów do wykaszania i napraw sprzętu wykaszającego) – koszt zadania 751,74 zł.
- 4) Pokrycie kosztów funkcjonowania gminnej świetlicy wiejskiej będącej w użytkowaniu sołectwa Aniołowo (opłata za media, przeglądy branżowe, wywóz nieczystości itp., zakup wyposażenia do świetlicy wiejskiej, usługa montażu mebli i sprzętu AGD) – koszt zadania 20.796,94 zł (w tym kwota z funduszu sołeckiego 16.082,73 zł).
- 5) Estetyzacja i kształtowanie wizerunku gminnych terenów wiejskich oraz gminnych obiektów użyteczności publicznej w sołectwie Awajki (zakup materiałów eksploatacyjnych, usługa naprawy i serwis sprzętów wykaszających) – koszt zadania 436,82 zł.
- 6) Budowa punktów oświetleniowych w sołectwie Awajki – koszt zadania 3.473,80 zł.
- 7) Poprawa bezpieczeństwa mieszkańców sołectwa Awajki poprzez bieżącą naprawę dróg gminnych (zakup kruszywa) – koszt zadania 10.015,45 zł (w tym kwota z funduszu sołeckiego 8.273,55 zł).
- 8) Estetyzacja i kształtowanie wizerunku gminnych terenów wiejskich oraz gminnych obiektów użyteczności publicznej w sołectwie Bądy (zakup materiałów eksploatacyjnych) – koszt zadania 500,00 zł.
- 9) Zakup wraz z rozplantowaniem kruszywa w ramach bieżącej naprawy dróg gminnych w sołectwie Bądy – koszt zadania 8.679,71 zł.
- 10) Budowa oświetlenia w sołectwie Bądy – koszt zadania 2.425,88 zł.

- 11) Zakup materiałów do konserwacji i odeskowania wiaty rekreacyjnej oraz materiałów ogrodzeniowych w sołectwie Bądy – koszt zadania 3.790,00 zł (w tym kwota z funduszu sołectkiego 989,69 zł).
- 12) Pokrycie kosztów funkcjonowania gminnej świetlicy wiejskiej w sołectwie Borzynowo (opłata za media, przeglądy branżowe, wywóz nieczystości itp., zakup wyposażenia do świetlicy, materiałów budowlanych do wykonania remontu, zakup opału) – koszt zadania 12.004,67 zł (w tym kwota z funduszu sołectkiego 7.740,67 zł).
- 13) Opracowanie dokumentacji projektowo – kosztorysowej w ramach budowy boiska sportowo-rekreacyjnego (wielofunkcyjnego) wraz z wiatą rekreacyjną w sołectwie Borzynowo – koszt zadania 7.999,99 zł.
- 14) Estetyzacja i kształtowanie wizerunku gminnych terenów wiejskich oraz gminnych obiektów użyteczności publicznej w sołectwie Brzeziny tj. zakup roślin oraz materiałów do przeprowadzenia nasadzeń – koszt zadania 887,37 zł.
- 15) Opracowanie dokumentacji projektowo-kosztorysowej w ramach budowy chodnika w miejscowości Brzeziny – koszt zadania 12.200,00 zł.
- 16) Estetyzacja i kształtowanie wizerunku gminnych terenów wiejskich oraz gminnych obiektów użyteczności publicznej w sołectwie Dargowo (umowa na wykaszanie gminnych terenów zielonych, zakup materiałów eksploatacyjnych, części do sprzętów wykaszających, zakup roślin oraz materiałów do przeprowadzenia nasadzeń) – koszt zadania 7.670,96 zł.
- 17) Budowa boiska do siatkówki w miejscowości Dargowo – koszt zadania 12.284,52 zł (w tym kwota z funduszu sołectkiego 8.445,52 zł).
- 18) Estetyzacja i kształtowanie wizerunku gminnych terenów wiejskich oraz gminnych obiektów użyteczności publicznej w sołectwie Drulity (umowa na wykaszanie gminnych terenów zielonych, pielęgnacja i nasadzenie roślin, zakup części i akcesoriów do sprzętu wykaszającego, zakup paliwa) – koszt zadania 4.664,14 zł.
- 19) Zakup wyposażenia do świetlicy środowiskowej w sołectwie Drulity – koszt zadania 500,00 zł.
- 20) Promocja sołectwa poprzez udział w Festynie Sołectw oraz imprezach kulturalnych, sportowych itp. w ramach wspierania idei samorządowej oraz pobudzania aktywności obywatelskiej mieszkańców sołectwa Drulity (zakup drobnych nagród rzeczowych, pucharów, dyplomów za udział w zawodach sportowych, zakup materiałów i akcesoriów do przygotowania stoiska sołectkiego oraz potraw lokalnych) – koszt zadania 4.000,00 zł.

- 21) Zakup materiałów do naprawy mienia sołeckiego w sołectwie Drulity – koszt zadania 2.083,13 zł.
- 22) Poprawa bezpieczeństwa mieszkańców sołectwa Drulity poprzez remont parkingu na gminnym terenie w sołectwie Drulity – koszt zadania 12.575,72 zł (w tym kwota z funduszu sołeckiego w wysokości 4.867,62 zł).
- 23) Zakup pojemników na odpady komunalne w ramach estetyzacji i kształtowania wizerunku gminnych terenów zielonych oraz gminnych obiektów użyteczności publicznej w sołectwie Drulity – koszt zadania 1.188,00 zł.
- 24) Zakup wraz z montażem budynku gospodarczego w sołectwie Drulity – koszt zadania 3.337,40 zł.
- 25) Zakup wyposażenia ułatwiającego realizację statutowych celów sołectwa Drulity – koszt zadania 4.600,00 zł.
- 26) Estetyzacja i kształtowanie wizerunku gminnych terenów wiejskich oraz gminnych obiektów użyteczności publicznej w sołectwie Gołąbki (umowa na wykaszanie gminnych terenów zielonych, zakup materiałów eksploatacyjnych oraz części do sprzętów wykaszających, naprawa i serwis sprzętu wykaszającego) – koszt zadania 7.737,40 zł.
- 27) Zakup wraz z montażem urządzenia zabawowego na placu zabaw w miejscowości Gołąbki – koszt zadania 6.804,46 zł (w tym kwota z funduszu sołeckiego 3.381,21 zł).
- 28) Zakup wyposażenia ułatwiającego organizację i uczestnictwo w uroczystościach pobudzających aktywność obywatelską mieszkańców sołectwa ułatwiającego realizację statutowych celów sołectwa Gołąbki – koszt zadania 2.307,70 zł.
- 29) Wykonanie III etapu budowy drewnianej wiaty rekreacyjnej w sołectwie Gulbity – koszt zadania 10.000,00 zł.
- 30) Estetyzacja i kształtowanie wizerunku gminnych terenów wiejskich oraz gminnych obiektów użyteczności publicznej w sołectwie Gulbity (zakup materiałów eksploatacyjnych, części do sprzętu wykaszającego, zakup sprzętu wykaszającego) – koszt zadania 1.780,49 zł (w tym kwota z funduszu sołeckiego 280,50 zł).
- 31) Zakup namiotu sołeckiego w ramach wspierania idei samorządowej oraz wdrażania programów pobudzających aktywność obywatelską w sołectwie Gulbity – koszt zadania 1.954,00 zł.
- 32) Estetyzacja i kształtowanie wizerunku gminnych terenów wiejskich oraz gminnych obiektów użyteczności publicznej w sołectwie Kawki (zakup materiałów eksploatacyjnych, umowa na wykaszanie gminnych terenów zielonych, zakup tuj oraz materiałów

- konserwacyjnych) – koszt zadania 6.006,00 zł (w tym kwota z funduszu sołeckiego 2.898,80 zł).
- 33)** Zakup siatki na ogrodzenie boiska sportowego w sołectwie Kawki – koszt zadania 8.492,00 zł.
- 34)** Doposażenie placu zabaw w sołectwie Kopina poprzez zakup wraz z montażem stołu do gry w tenisa stołowego – koszt zadania 6.494,40 zł.
- 35)** Estetyzacja i kształtowanie wizerunku gminnych terenów wiejskich oraz gminnych obiektów użyteczności publicznej w sołectwie Kopina (zakup materiałów eksploatacyjnych, części do sprzętów wykaszających) – koszt zadania 523,74 zł.
- 36)** Zakup wyposażenia wykorzystywanego do przygotowania stoiska sołeckiego podczas organizacji i uczestnictwa w festynach i uroczystościach wspierających promocję sołectwa Kopina i Gminy Pasłęk, aktywizujących społeczność lokalną oraz wspierającą ideę samorządową – koszt zadania 5.712,08 zł.
- 37)** Pokrycie kosztów funkcjonowania gminnej świetlicy wiejskiej w sołectwie Krasin (opłata za media, przeglądy branżowe, wywóz nieczystości, zakup wyposażenia itp.) – koszt zadania 7.992,93 zł (w tym kwota z funduszu sołeckiego 3.942,93 zł).
- 38)** Estetyzacja i kształtowanie wizerunku gminnych terenów wiejskich oraz gminnych obiektów użyteczności publicznej w sołectwie Krasin (zakup materiałów eksploatacyjnych oraz części zamiennych do sprzętu wykaszającego, umowa na wykaszenie gminnych terenów zielonych, zakup roślin wraz z materiałami i akcesoriami do przeprowadzenia nasadzeń, usługa napraw i serwis sprzętu wykaszającego, zakup uszkodzonych elementów placu zabaw oraz pozostałego mienia sołeckiego) – koszt zadania 9.670,00 zł.
- 39)** Pokrycie kosztów funkcjonowania gminnej świetlicy wiejskiej w sołectwie Kronin (opłata za media, przeglądy branżowe, wywóz nieczystości itp.) – koszt zadania 925,09 zł.
- 40)** Estetyzacja i kształtowanie wizerunku gminnych terenów wiejskich oraz gminnych obiektów użyteczności publicznej w sołectwie Kronin (zakup materiałów eksploatacyjnych, części do sprzętów wykaszających) – koszt zadania 1.000,00 zł (w tym kwota z funduszu sołeckiego 700,00 zł).
- 41)** Pobudzanie aktywności obywatelskiej mieszkańców sołectwa Kronin w ramach organizacji, Festynu Edukacyjno-Sportowego w sołectwie Kronin (warsztaty edukacyjne, wynajem toalet przenośnych w związku z organizacją powyższych uroczystości) – koszt zadania 1.345,60 zł.

- 42) Zakup wraz z montażem urządzenia zabawowego tj. „huśtawka z bocianim gniazdem” oraz urządzenia siłowni zewnętrznej tj. „ławka z pedałami” w ramach zadania pn. „Budowa placu zabaw w sołectwie Kronin” – koszt zadania 10.361,52 zł (w tym kwota z funduszu sołectkiego 8.861,52 zł).
- 43) Zakup ławek na plac sportowo-rekreacyjny w sołectwie Kronin - koszt zadania 3.130,00 zł.
- 44) Estetyzacja i kształtowanie wizerunku gminnych terenów wiejskich oraz gminnych obiektów użyteczności publicznej w sołectwie Krosno (umowa na wykaszanie gminnych terenów zielonych, zakup materiałów eksploatacyjnych, części zamiennych do sprzętu wykaszającego, naprawa i serwis sprzętu wykaszającego, zakup materiałów konserwacyjnych) – koszt zadania 6.599,00 zł.
- 45) Pobudzanie aktywności obywatelskiej mieszkańców sołectwa Krosno, promocja sołectwa oraz upowszechnianie idei samorządowej poprzez organizację i uczestnictwo w festynach i innych uroczystościach o charakterze promocyjnym, edukacyjnym, sportowym (zakup namiotu sołectkiego, zakup sprzętu i innych materiałów oraz produktów do przygotowania do stoiska sołectkiego) – koszt zadania 2.386,98 zł.
- 46) Zakup materiałów do wykonania utwardzenia terenu rekreacyjnego w sołectwie Krosno – koszt zadania 7.260,10 zł (w tym kwota z funduszu sołectkiego 1.481,99 zł).
- 47) Wykonanie części frontowej ogrodzenia panelowego na placu rekreacyjnym w sołectwie Krosno – koszt zadania 6.583,24 zł.
- 48) Zakup materiałów do wykonania ław, stołów i tablic, zakup zestawów stołów i ław w sołectwie Krosno – koszt zadania 5.798,98 zł .
- 49) Wykonanie III etapu budowy drewnianej wiaty rekreacyjnej w sołectwie Kupin – koszt zadania 11.790,00 zł.
- 50) Estetyzacja i kształtowanie wizerunku gminnych terenów wiejskich oraz gminnych obiektów użyteczności publicznej w miejscowościach Kwitajny oraz Zielno – sołectwo Kwitajny (umowa na wykaszanie gminnych terenów zielonych, zakup materiałów eksploatacyjnych, zakup części i akcesoriów do sprzętów wykaszających, naprawa, serwisowanie, przeglądy techniczne sprzętów wykaszających, zakup materiałów do wykonania prac konserwacyjnych mienia sołectkiego, wynajem toalet przenośnych, zakup traktorka) – koszt zadania 13.947,93 zł.
- 51) Wykonanie oświetlenia przy drogach gminnych w miejscowości Kwitajny – sołectwo Kwitajny – koszt zadania 5.363,57 zł.

- 52) Doposażenie placu zabaw w miejscowości Zielno – sołectwo Kwitajny w urządzenie siłowni zewnętrznej „wyciąg górny” – koszt zadania 4.305,00 zł .
- 53) Montaż orynnowania i kalenicy w wiacie rekreacyjnej w miejscowości Zielno – sołectwo Kwitajny – koszt zadania 2.999,97 zł.
- 54) Estetyzacja i kształtowanie wizerunku gminnych terenów wiejskich oraz gminnych obiektów użyteczności publicznej w sołectwie Leszczyna (zakup materiałów eksploatacyjnych, części do sprzętu wykaszającego, umowa na wykaszanie gminnych terenów zielonych) – koszt zadania 4.585,64 zł.
- 55) Zakup i montaż tablicy informacyjnej w miejscowości Leszczyna – koszt zadania 2.818,25 zł
- 56) Czyszczenie rowów melioracyjnych w ramach estetyzacji i kształtowania wizerunku gminnych terenów zielonych w sołectwie Leszczyna – koszt zadania 7.285,01 zł (w tym kwota z funduszu sołectkiego 4.591,04 zł).
- 57) Wykonanie oświetlenia terenu rekreacyjnego w miejscowości Leszczyna – koszt zadania 408,96 zł.
- 58) Estetyzacja i kształtowanie wizerunku gminnych terenów wiejskich oraz gminnych obiektów użyteczności publicznej w sołectwie Leźnica (umowa na wykaszanie gminnych terenów zielonych, zakup materiałów eksploatacyjnych, naprawa i serwis sprzętu wykaszającego, zakup materiałów konserwacyjnych) – koszt zadania 4.252,59 zł.
- 59) Zakup kompletów ław i stołów w ramach wyposażenia wiaty rekreacyjnej w sołectwie Leźnica – koszt zadania 2.000,00 zł.
- 60) Wykonanie melioracji, studzienek i przepustu przy drodze gminnej w sołectwie Leźnica – koszt zadania 2.915,40 zł.
- 61) Zakup namiotu w ramach organizacji i uczestnictwa w festynach i innych uroczystościach wspierających promocję sołectwa Leźnica oraz aktywność obywatelską jego mieszkańców – koszt zadania 1.940,00 zł.
- 62) Estetyzacja i kształtowanie wizerunku gminnych terenów wiejskich oraz gminnych obiektów użyteczności publicznej w sołectwie Łukszty (umowa na wykaszanie gminnych terenów zielonych, zakup materiałów eksploatacyjnych, części do sprzętów wykaszających) – koszt zadania 4.285,85 zł.
- 63) Pokrycie kosztów funkcjonowania gminnej świetlicy wiejskiej w sołectwie Łukszty (opłata za media, przeglądy branżowe, wywóz nieczystości, zakup wyposażenia itp.) – koszt zadania 4.080,92 zł.

- 64) Doposażenie terenu rekreacyjnego w urządzenie siłowni zewnętrznej tj. biegacz/orbitrek w sołectwie Łukszty – koszt zadania 10.086,00 zł (w tym kwota z funduszu sołeckiego 6.012,88 zł).
- 65) Wspieranie i upowszechnianie idei samorządowej poprzez zakup drobnych nagród, pucharów, dyplomów za udział w zawodach sportowych podczas Festynu Sołeckiego w sołectwie Łukszty – koszt zadania 2.000,00 zł.
- 66) Estetyzacja i kształtowanie wizerunku gminnych terenów wiejskich oraz gminnych obiektów użyteczności publicznej w sołectwie Majki (zakup materiałów eksploatacyjnych, części i akcesoriów do sprzętów wykaszających, naprawa i serwis sprzętów wykaszających, zakup materiałów konserwacyjnych mienia sołeckiego) – koszt zadania 2.733,70 zł.
- 67) Doposażenie boiska sportowego w bramki do piłki nożnej w sołectwie Majki – koszt zadania 4.500,00 zł.
- 68) Wykonanie ogrodzenia terenu rekreacyjnego w sołectwie Majki – koszt zadania 7.861,71 zł (w tym kwota z funduszu sołeckiego 4.885,25 zł).
- 69) Zakup ław i stołów rozkładanych w ramach organizacji i uczestnictwa w festynach i uroczystościach promujących sołectwo Majki oraz wspierających aktywność obywatelską jego mieszkańców – koszt zadania 1.368,12 zł.
- 70) Pokrycie kosztów funkcjonowania gminnej świetlicy wiejskiej w sołectwie Marianka (opłata za media, przeglądy branżowe, wywóz nieczystości, zakup wyposażenia itp.) – koszt zadania 23.001,27 zł (w tym kwota z funduszu sołeckiego 17.097,24 zł).
- 71) Estetyzacja i kształtowanie wizerunku gminnych terenów wiejskich oraz gminnych obiektów użyteczności publicznej w sołectwie Marianka (umowa na wykaszanie gminnych terenów zielonych, zakup materiałów eksploatacyjnych, części do sprzętów wykaszających) – koszt zadania 5.999,20 zł.
- 72) Pobudzanie aktywności obywatelskiej mieszkańców sołectwa Marianka oraz jego promocja w ramach organizacji i uczestnictwa w festynach i innych uroczystościach o charakterze edukacyjnym, kulturowym oraz sportowym (zakup artykułów do przygotowania potraw lokalnych oraz do przygotowania stoiska sołeckiego) – koszt zadania 797,29 zł.
- 73) Przygotowanie terenu pod budowę placu zabaw w miejscowości Wakarowo – sołectwo Marzewo – koszt zadania 5.004,00 zł.
- 74) Pokrycie kosztów funkcjonowania gminnej świetlicy wiejskiej w sołectwie Marzewo (opłata za media, przeglądy branżowe, wywóz nieczystości, zakup wyposażenia, opału, pawilonu) – koszt zadania 18.105,14 zł (w tym kwota z funduszu sołeckiego 11.658,90 zł).

- 75) Estetyzacja i kształtowanie wizerunku gminnych terenów wiejskich oraz gminnych obiektów użyteczności publicznej w sołectwie Marzewo (zakup materiałów eksploatacyjnych, naprawa i serwis sprzętu wykaszającego) – koszt zadania 1.771,09 zł.
- 76) Zakup kruszywa w ramach bieżącej naprawy dróg gminnych w sołectwie Marzewo – koszt zadania 3.000,00 zł.
- 77) Estetyzacja i kształtowanie wizerunku gminnych terenów wiejskich oraz gminnych obiektów użyteczności publicznej w sołectwie Nowa Wieś (umowa na wykaszanie gminnych terenów zielonych, zakup materiałów eksploatacyjnych, części do sprzętu wykaszającego, naprawa i serwis sprzętu wykaszającego, zakup roślin wraz z materiałami i akcesoriami niezbędnymi do przeprowadzenia nasadzeń) – koszt zadania 8.481,21 zł.
- 78) Zakup materiałów w ramach bieżących prac naprawczych oraz konserwacyjnych mienia sołectwie sołectwa Nowa Wieś – koszt zadania 1.181,92 zł.
- 79) Wykonanie ogrodzenia i utwardzenia pod pojemniki do selektywnej zbiórki odpadów komunalnych w sołectwie Nowa Wieś – koszt zadania 19.018,73 zł (w tym kwota z funduszu sołectwie 3.309,99 zł).
- 80) Wspieranie i upowszechnianie idei samorządowej poprzez organizację i uczestnictwo w Festynach Sołectkich i innych uroczystościach promujących sołectwo Nowe Kusy (zakup nagród, dyplomów za udział w zawodach sportowych, zakup materiałów, akcesoriów, produktów spożywczych niezbędnych do przygotowania potraw lokalnych oraz stoiska sołectwie promujących sołectwo Nowe Kusy) – koszt zadania 2.000,00 zł.
- 81) Estetyzacja i kształtowanie wizerunku gminnych terenów wiejskich oraz gminnych obiektów użyteczności publicznej w sołectwie Nowe Kusy (umowa na wykaszanie gminnych terenów zielonych, zakup dmuchawy spalinowej, zakup materiałów eksploatacyjnych, części oraz akcesoriów do sprzętów wykaszających, zakup materiałów do naprawy i konserwacji mienia sołectwie) – koszt zadania 9.760,95 zł (w tym kwota z funduszu sołectwie 9.491,95 zł).
- 82) Zakup wraz z montażem urządzeń zabawowych tj. „karuzeli tarczowej”, „huśtawki wahadłowej potrójnej z bocianim gniazdem – koszt zadania 14.504,16 zł (w tym kwota z funduszu sołectwie 12.306,63 zł).
- 83) Pokrycie kosztów związanych z funkcjonowaniem budynku gospodarczego realizującego statutowe cele sołectwa Nowe Kusy (zużycie energii elektrycznej, zakup wyposażenia, zakup materiałów i akcesoriów umożliwiających bieżące prace w wyżej wymienionym obiekcie) – koszt zadania 4.275,32 zł (w tym kwota z funduszu sołectwie 3.085,20 zł).

- 84) Opracowanie dokumentacji projektowej na wykonanie nawierzchni asfaltowej na drodze gminnej Nowy Cieszyn – Sałkowice - w sołectwie Nowy Cieszyn – koszt zadania 32.398,20 zł (w tym kwota z funduszu sołeckiego 12.490,36 zł).
- 85) Estetyzacja i kształtowanie wizerunku gminnych terenów wiejskich oraz gminnych obiektów użyteczności publicznej w sołectwie Piniewo (umowa na wykaszanie gminnych terenów zielonych, zakup materiałów eksploatacyjnych, części i akcesoriów do sprzętów wykaszających) – koszt zadania 1.939,36 zł.
- 86) Doposażenie placu zabaw w sołectwie Piniewo poprzez zakup wraz z montażem urządzeń zabawowych tj. „przelotnia typu wąż”, „huśtawka ważka pojedyncza”, „bujak sprężynowy konik”, „bujak sprężynowy auto) – koszt zadania 13.128,00 zł (w tym kwota z funduszu sołeckiego 8.859,56 zł).
- 87) Zakup materiałów do wykonania ogrodzenia pod pojemniki do selektywnej zbiórki odpadów komunalnych w sołectwie Piniewo – koszt zadania 1.133,60 zł
- 88) Zakup materiałów budowlanych do wykonania utwardzenia pod wiatę rekreacyjną w sołectwie Piniewo – koszt zadania 3.322,80 zł .
- 89) Estetyzacja i kształtowanie wizerunku gminnych terenów wiejskich oraz gminnych obiektów użyteczności publicznej w sołectwie Robity (umowa na wykaszanie gminnych terenów zielonych, zakup materiałów do prac konserwacyjnych mienia sołeckiego, zakup roślin oraz gazonów) – koszt zadania 6.513,70 zł.
- 90) Budowa punktów oświetleniowych przy drodze gminnej w sołectwie Robity – koszt zadania 8.308,65 zł.
- 91) Wspieranie i upowszechnianie idei samorządowej w tym tworzenie warunków do działania i rozwoju sołectwa oraz wdrażania programów pobudzania aktywności obywatelskiej mieszkańców sołectwa Robity (zakup drobnych nagród rzeczowych za udział w zawodach sportowych, warsztaty edukacyjne) – koszt zadania 2.215,17 zł.
- 92) Zakup pojemników na piasek służący do bieżącego utrzymania dróg gminnych w okresie zimowym w sołectwie Robity – koszt zadania 1.119,99 zł .
- 93) Zakup materiałów budowlanych do przeprowadzenia remontu ogrodzenia na placu zabaw w sołectwie Robity – koszt zadania 1.790,00 zł.
- 94) Estetyzacja i kształtowanie wizerunku gminnych terenów wiejskich oraz gminnych obiektów użyteczności publicznej w sołectwie Robity Wieś (umowa na wykaszanie gminnych terenów zielonych, zakup materiałów eksploatacyjnych i części do sprzętów wykaszających) – koszt zadania 3.236,91 zł.

- 95)** Zakup wraz z montażem wiaty śmietnikowej w sołectwie Robity Wieś – koszt zadania 10.133,47 zł (w tym kwota z funduszu sołeckiego 7.190,20 zł).
- 96)** Pokrycie kosztów funkcjonowania gminnej świetlicy wiejskiej w sołectwie Rogajny (opłata za media, przeglądy branżowe, wywóz nieczystości, zakup wyposażenia, wymiana pieca na pellet) – koszt zadania 45.058,62 zł (w tym kwota z funduszu sołeckiego 34.437,98 zł).
- 97)** Estetyzacja i kształtowanie wizerunku gminnych terenów wiejskich oraz gminnych obiektów użyteczności publicznej w sołectwie Rogowo (umowa na wykaszanie gminnych terenów zielonych, zakup materiałów eksploatacyjnych, części zamiennych, akcesoriów do sprzętu wykaszającego) – koszt zadania 3.234,90 zł.
- 98)** Remont ogrodzenia placu rekreacyjnego w sołectwie Rogowo – koszt zadania 12.619,06 zł (w tym kwota z funduszu sołeckiego 9.802,32 zł).
- 99)** Estetyzacja i kształtowanie wizerunku gminnych terenów wiejskich oraz gminnych obiektów użyteczności publicznej w sołectwie Rydzówka (umowa na wykaszanie gminnych terenów zielonych, zakup materiałów eksploatacyjnych, części do sprzętu wykaszającego, usługa naprawy i serwisu sprzętu wykaszającego, zakup materiałów do wykonania prac impregnacyjnych i konserwacyjnych mienia sołeckiego, zakup sprzętów wykaszających) – koszt zadania 25.103,00 zł (w tym kwota z funduszu sołeckiego 19.911,78 zł).
- 100)** Pokrycie kosztów funkcjonowania gminnej świetlicy wiejskiej w sołectwie Rieczna (opłata za media, przeglądy branżowe, wywóz nieczystości, zakup wyposażenia, opału) – koszt zadania 7.385,79 zł (w tym kwota z funduszu sołeckiego 4.770,97 zł).
- 101)** Estetyzacja i kształtowanie wizerunku gminnych terenów wiejskich oraz gminnych obiektów użyteczności publicznej w sołectwie Rieczna (zakup części do sprzętów wykaszających oraz porządkowych, zakup materiałów eksploatacyjnych, naprawa i serwis sprzętu wykaszającego) – koszt zadania 13.299,00 zł.
- 102)** Doposażenie placu zabaw w sołectwie Rieczna poprzez zakup wraz z montażem urządzenia urządzeń zabawowych tj. huśtawki ważki oraz korpus bujaka sprężynowego – koszt zadania 3.997,76 zł.
- 103)** Pobudzanie aktywności obywatelskiej oraz promocja sołectwa Rieczna poprzez organizację i uczestnictwo w Festynach Sołeckich, uroczystościach o charakterze kulturalnym, sportowym i edukacyjnym (zakup materiałów i akcesoriów do przygotowania stoiska sołeckiego, zakup produktów spożywczych, naczyń jednorazowych i innych akcesoriów do przygotowania wyrobów lokalnych promujących sołectwo, zakup wody dla uczestników zawodów sportowych) – koszt zadania 2.481,60 zł.

- 104)** Estetyzacja i kształtowanie wizerunku gminnych terenów wiejskich oraz gminnych obiektów użyteczności publicznej w sołectwie Rzędy (zakup części, akcesoriów do sprzętu wykaszającego, zakup materiałów eksploatacyjnych, zakup materiałów do naprawy mienia sołeckiego) – koszt zadania 2.498,05 zł.
- 105)** Doposażenie placu zabaw w sołectwie Rzędy w urządzenie zabawowe tj. bujak sprężynowy 4-osobowy – koszt zadania 1.840,08 zł.
- 106)** Wspieranie i upowszechnianie idei samorządowej poprzez organizację uroczystości kulturalnych, sportowych oraz festynów sołeckich w ramach pobudzania aktywności obywatelskiej mieszkańców sołectwa Rzędy (zakup materiałów, akcesoriów, produktów do przygotowania potraw lokalnych oraz do przygotowania stoiska sołeckiego) – koszt zadania 9.487,91 zł (w tym kwota z funduszu sołeckiego 7.487,91 zł).
- 107)** Zakup materiałów do wykonania ogrodzenia terenu rekreacyjnego w sołectwie Rzędy – koszt zadania 8.668,00 zł (w tym kwota z funduszu sołeckiego 5.999,65 zł).
- 108)** Estetyzacja i kształtowanie wizerunku gminnych terenów wiejskich oraz gminnych obiektów użyteczności publicznej w sołectwie Sakówko (zakup materiałów eksploatacyjnych, części do sprzętów wykaszających, zakup roślin, materiałów i akcesoriów do przeprowadzenia nasadzeń, zakup dmuchawy spalinowej) – koszt zadania 4.068,51 zł (w tym kwota z funduszu sołeckiego 2.068,51 zł).
- 109)** Wspieranie i upowszechnianie idei samorządowej poprzez zakup nagród rzeczowych za udział w konkurencjach sportowych w ramach organizacji Festynu Sołeckiego w sołectwie Sakówko – koszt zadania 1.452,70 zł.
- 110)** Odkrzaczanie drogi gminnej w celu poprawy bezpieczeństwa mieszkańców sołectwa Sakówko – koszt zadania 15.100,00 zł (w tym kwota z funduszu sołeckiego 13.369,75 zł).
- 111)** Zakup kompletów składanych zestawów biesiadnych (stoły i ławy) w sołectwie Sakówko – koszt zadania 5.115,22 zł (w tym kwota z funduszu sołeckiego 1.500,00 zł).
- 112)** Pokrycie kosztów funkcjonowania gminnej świetlicy wiejskiej w sołectwie Sałkowice (opłata za media, przeglądy branżowe, wywóz nieczystości itp.) – koszt zadania 4.146,94 zł.
- 113)** Wykonanie ogrodzenia gminnej świetlicy wiejskiej w sołectwie Sałkowice – koszt zadania 10.749,90 zł (w tym kwota z funduszu sołeckiego 7.954,61 zł).
- 114)** Estetyzacja i kształtowanie wizerunku gminnych terenów wiejskich w sołectwie Sałkowice (zakup materiałów eksploatacyjnych, zakup części oraz akcesoriów do sprzętu wykaszającego) – 542,24 zł .

- 115)** Pokrycie kosztów funkcjonowania gminnej świetlicy wiejskiej w sołectwie Stegny (opłata za media, przeglądy branżowe, wywóz nieczystości, zakup wyposażenia, zakup opału itp.) – koszt zadania 8.187,45 zł (w tym kwota z funduszu sołeckiego 6.887,45 zł).
- 116)** Estetyzacja i kształtowanie wizerunku gminnych terenów wiejskich oraz gminnych obiektów użyteczności publicznej w sołectwie Stegny (umowa na wykaszanie gminnych terenów zielonych, zakup materiałów eksploatacyjnych, części do sprzętów wykaszających, naprawa sprzętu wykaszającego, zakup roślin, zakup koszy na śmieci) – koszt zadania 7.896,61 zł (w tym kwota z funduszu sołeckiego 5.912,94 zł).
- 117)** Wykonanie utwardzenia w wiacie rekreacyjnej oraz na terenie sportowo – rekreacyjnym w sołectwie Stegny – koszt zadania 12.610,00 zł (w tym kwota z funduszu sołeckiego 8.610,01 zł).
- 118)** Estetyzacja i kształtowanie wizerunku gminnych terenów wiejskich oraz gminnych obiektów użyteczności publicznej w sołectwie Surowe (umowa na wykaszanie gminnych terenów zielonych, wywóz odpadów komunalnych) – koszt zadania 8.224,997 zł (w tym kwota z funduszu sołeckiego 1.804,74 zł).
- 119)** Wspieranie i upowszechnianie idei samorządowej w tym tworzenie warunków do zwiększenia aktywności obywatelskiej mieszkańców sołectwa Surowe poprzez organizację i uczestnictwo w festynach i innych uroczystościach o charakterze sportowym, edukacyjnym i kulturalnym (zakup namiotu, ław i stołów i innego wyposażenia ułatwiającego realizację powyższego zadania) – koszt zadania 19.418,06 zł (w tym kwota z funduszu sołeckiego 18.076,63 zł).
- 120)** Utrzymanie i eksploatacja pomieszczenia sołeckiego realizującego statutowe cele sołectwa Zielonka Pasłęcka (opłata za media, przeglądy branżowe, remont pomieszczenia sołeckiego, zakup wyposażenia do pomieszczenia) – koszt zadania 26.188,95 zł (w tym kwota z funduszu sołeckiego 14.976,40 zł).
- 121)** Estetyzacja i kształtowanie wizerunku gminnych terenów wiejskich oraz gminnych obiektów użyteczności publicznej w sołectwie Zielonka Pasłęcka – (umowa na wykaszanie gminnych terenów zielonych, usługa serwisu i naprawy sprzętu wykaszającego, zakup materiałów eksploatacyjnych, części do sprzętów wykaszających, zakup roślin i materiałów do przeprowadzenia nasadzeń, wynajem toalet przenośnych) – koszt zadania 8.110,29 zł.
- 122)** Budowa oświetlenia przy drogach gminnych w sołectwie Zielonka Pasłęcka – koszt zadania 6.000,00 zł.
- 123)** Estetyzacja i kształtowanie wizerunku gminnych terenów wiejskich oraz gminnych obiektów użyteczności publicznej w sołectwie Zielony Grąd (zakup materiałów

eksploatacyjnych, części do sprzętów wykaszających, zakup materiałów do konserwacji mienia) – koszt zadania 901,64 zł.

124) Pokrycie kosztów zużycia energii elektrycznej w wiacie rekreacyjnej w miejscowości Zielony Grąd – koszt zadania 1.344,08 zł.

125) Wspieranie i upowszechnianie idei samorządowej, tworzenie warunków do działania, rozwoju i promocji sołectwa Zielony Grąd poprzez udział i uczestnictwo w festynach i uroczystościach o charakterze kulturalnym, sportowym (zakup materiałów, artykułów, tekstyliów niezbędnych do przygotowania stoiska sołeckiego, zakup produktów, akcesoriów do przygotowania wyrobów kulinarnych promujących sołectwo, zakup drobnych nagród za udział w zawodach sportowych, warsztaty edukacyjne, wynajem toalet przenośnych) – koszt zadania 3.975,28 zł.

126) Zakup defibrylatora AED w ramach bezpieczeństwa mieszkańców sołectwa Zielony Grąd – koszt zadania 8.450,00 zł.

W 2025 roku ze środków funduszu sołeckiego na terenie 40 sołectw Gminy Pasłęk zrealizowano łącznie 126 przedsięwzięć z zakresu wyposażenia sołeckich obiektów sportowo-rekreacyjnych, estetyzacji terenów wiejskich, pokrycia kosztów funkcjonowania gminnych świetlic wiejskich, budynków gospodarczych i pomieszczeń sołeckich, wspierania i upowszechniania idei samorządowej oraz pobudzania aktywności obywatelskiej mieszkańców sołectwa i promocji sołectw.

Poniższa tabela przedstawia plan i wykonanie wydatków w ramach Funduszu Sołeckiego w poszczególnych sołectwach w 2025 roku:

NAZWA SOŁECTW	PLAN FUNDUSZU	WYKONANIE FUNDUSZU UM	WYKONANIE FUNDUSZU - PRZEGLĄD MOSIR	WYKONANIE FUNDUSZU SOŁECKIEGO 2025 ROK (ŁĄCZNIE)	% WYKONANIA
ANGLITY	12 191,79 zł	12 020,79 zł	170,00 zł	12 190,79 zł	99,99%
ANIOŁOWO	18 710,66 zł	18 091,69 zł	360,00 zł	18 451,69 zł	98,62%
AWAJKI	12 739,17 zł	12 280,17 zł	459,00 zł	12 739,17 zł	100,00%
BĄDY	12 739,17 zł	12 643,28 zł	90,00 zł	12 733,28 zł	99,95%
BORZYNOWO	16 769,93 zł	16 414,17 zł	180,00 zł	16 594,17 zł	98,95%
BRZEZINY	13 087,51 zł	12 887,37 zł	0,00 zł	12 887,37 zł	98,47%
DARGOWO	16 521,12 zł	16 360,48 zł	160,00 zł	16 520,48 zł	100,00%
DRULITY	26 573,12 zł	26 365,00 zł	160,00 zł	26 525,00 zł	99,82%
GOŁĄBKI	14 679,91 zł	14 369,98 zł	90,00 zł	14 459,98 zł	98,50%

GULBITY	12 490,36 zł	12 234,50 zł	0,00 zł	12 234,50 zł	97,95%
KAWKI	12 241,55 zł	12 148,90 zł	90,00 zł	12 238,90 zł	99,98%
KOPINA	12 938,22 zł	12 778,22 zł	160,00 zł	12 938,22 zł	100,00%
KRASIN	16 819,69 zł	15 827,28 zł	90,00 zł	15 917,28 zł	94,63%
KRONIN	13 883,71 zł	13 459,46 zł	150,00 zł	13 609,46 zł	98,02%
KROSNO	23 836,19 zł	23 742,59 zł	90,00 zł	23 832,59 zł	99,98%
KUPIN	11 793,69 zł	11 790,00 zł	0,00 zł	11 790,00 zł	99,97%
KWITAJNY	21 348,07 zł	21 164,02 zł	180,00 zł	21 344,02 zł	99,98%
LESZCZYNA	12 589,89 zł	12 499,49 zł	90,00 zł	12 589,49 zł	100,00%
LEŻNICA	11 246,30 zł	11 155,65 zł	90,00 zł	11 245,65 zł	99,99%
LUKSZTY	17 068,50 zł	16 027,57 zł	90,00 zł	16 117,57 zł	94,43%
MAJKI	13 833,95 zł	13 637,07 zł	90,00 zł	13 727,07 zł	99,23%
MARIANKA	24 184,53 zł	23 910,75 zł	150,00 zł	24 060,75 zł	99,49%
MARZEWO	22 641,89 zł	21 898,36 zł	150,00 zł	22 048,36 zł	97,38%
NOWA WIEŚ	23 438,09 zł	23 347,30 zł	90,00 zł	23 437,30 zł	100,00%
NOWE KUSY	24 284,05 zł	23 935,38 zł	90,00 zł	24 025,38 zł	98,93%
NOWY CIESZYN	12 490,36 zł	12 490,36 zł	0,00 zł	12 490,36 zł	100,00%
PINIEWO	15 675,16 zł	15 399,21 zł	140,00 zł	15 539,21 zł	99,13%
ROBITY	22 492,60 zł	21 843,51 zł	549,00 zł	22 392,51 zł	99,56%
ROBITY-WIEŚ	13 634,90 zł	13 466,06 zł	90,00 zł	13 556,06 zł	99,42%
ROGAJNY	35 828,93 zł	34 927,30 zł	150,00 zł	35 077,30 zł	97,90%
ROGOWO	13 336,32 zł	13 180,88 zł	90,00 zł	13 270,88 zł	99,51%
RYDZÓWKA	20 551,87 zł	20 211,43 zł	340,00 zł	20 551,43 zł	100,00%
RZECZNA	29 310,05 zł	24 693,34 zł	150,00 zł	24 843,34 zł	84,76%
RZĘDY	18 013,99 zł	17 921,73 zł	90,00 zł	18 011,73 zł	99,99%
SAKÓWKO	20 850,45 zł	20 759,93 zł	90,00 zł	20 849,93 zł	100,00%
SALKOWICE	13 087,51 zł	12 867,35 zł	90,00 zł	12 957,35 zł	99,01%
STEGNY	27 070,75 zł	25 054,00 zł	200,00 zł	25 254,00 zł	93,29%
SUROWE	23 288,80 zł	23 174,44 zł	90,00 zł	23 264,44 zł	99,90%
ZIELONKA PASŁĘCKA	38 764,91 zł	36 728,21 zł	160,00 zł	36 888,21 zł	95,16%
ZIELONY GRĄD	15 078,01 zł	14 986,52 zł	90,00 zł	15 076,52 zł	99,99%
Razem	738 125,67 zł	718 693,74 zł	5 588,00 zł	724 281,74 zł	98,12%

Środki Funduszu Sołeckiego w 2025 roku zostały wykorzystane zgodnie z celami, dla których Fundusz Sołecki został utworzony. Wydatkowanie środków Funduszu Sołeckiego w 2025 roku (98 %) było wyższe od 2024 roku (93 %) o 5 %. Mimo niższej wysokości funduszu sołeckiego w 2025 roku w stosunku do roku 2024 i roku 2023 jego wysoki procent wydatkowania wskazuje na potrzebę tworzenia tego funduszu oraz duże zaangażowanie sołectw w realizację zaplanowanych przedsięwzięć.

Podsumowując, realizacja Funduszu Sołeckiego w 2025 r., tak jak w latach poprzednich, przyczyniła się do poprawy warunków życia mieszkańców sołectw, wpłynęła pozytywnie na rozwój poszczególnych wsi pod względem rekreacyjnym, sportowym i estetycznym oraz pozwoliła na zaspokajanie potrzeb społecznych, w tym kulturalnych. Środki Funduszu Sołeckiego dają szansę na rozwój wiejskich wspólnot, budowanie tożsamości wsi oraz aktywizację społeczności wiejskiej.

W roku 2025 dla 40 sołectw przyznano dodatkowe środki finansowe wspomagające finansowanie przedsięwzięć realizowanych w ramach funduszu sołeckiego, w łącznej kwocie 182 922,40 zł. Przyznane środki zostały wykorzystane zgodnie z zadaniami własnymi gminy oraz przeznaczone na realizację statutowych celów sołectw.

8. Środki pozyskane przez Gminę Pasłęk w 2025 roku

Dane dotyczące wysokości pozyskanych przez Gminę Pasłęk środków zewnętrznych na realizację zadań inwestycyjnych gminy w 2025 roku i porównawczo w latach poprzednich przedstawiono w poniżej tabeli:

wyszczególnienie	razem	w tym środki UE
2019 rok	12 922 993,56	8 524 753,46
2020 rok	3 302 418,23 zł	697 859,59 zł
2021 rok	5 007 443,56 zł	4 189 450,61 zł
2022 rok	18 950 070,43 zł	6 061 128,37 zł
2023 rok	20 569 961,19 zł	1 539 333,88 zł
2024 rok	8 879 711,13 zł	1 094 840,98 zł
2025 rok	20 655 754,82 zł	7 565 625,91 zł

Rok 2023 był rekordowy pod względem kwoty pozyskanych przez Gminę Pasłęk środków zewnętrznych wynoszącej 20`569`961,19 zł, głównie pochodzące z Funduszu Polski Ład, z którego pozyskała w wysokości 18`946`647,03 zł.

W 2024 roku Gmina Pasłęk pozyskała środki zewnętrzne w wysokości 8`879`711,13 zł, co stanowiło 56,8% planowanych dochodów na zadania inwestycyjne, głównie pochodzące z Funduszu Polski Ład z którego pozyskała 7`793`337,55 zł.

W 2025 roku Gmina Pasłęk pozyskała środki ze źródeł zewnętrznych w wysokości 20`655`754,82 zł, m.in. z Rządowego Funduszu Polski Ład w wysokości 9`067`995,82 zł, oraz z Rządowego Funduszu Rozwoju Dróg w wysokości 2`956`131,90 zł.

III. Informacja o stanie mienia komunalnego Miasta i Gminy Pasłęk w 2025 roku

Poniższe tabele przedstawiają stan składników majątkowych stanowiących własność Miasta i Gminy Pasłęk według stanu na dzień 31.12.2025 r.

Gminne budynki i lokale użytkowe na terenie miasta Pasłęka – stan na początek i na koniec 2025 roku:

Lp.	Rodzaj składników	Na dzień 01.01.2025	Na dzień 31.12.2025
1.	Budynki administracyjne	2 szt.	2 szt.
2.	Budynki oświatowe	8 szt.	8 szt.
3.	Budynki mieszkalne	17 szt.	17 szt.
4.	Lokale mieszkalne i umowy socjalne	248 szt.	246 szt.
6.	Lokale tymczasowe	1 szt.	1 szt.
7.	Budynki użytkowe	8 szt.	8 szt.
8.	Lokale użytkowe	48 szt.	47 szt.
10.	Garaże i pomieszczenia gospodarcze	154 szt.	154 szt.
11.	Wartość ogólna składników [tys. zł]	3`186,90	3`167,8

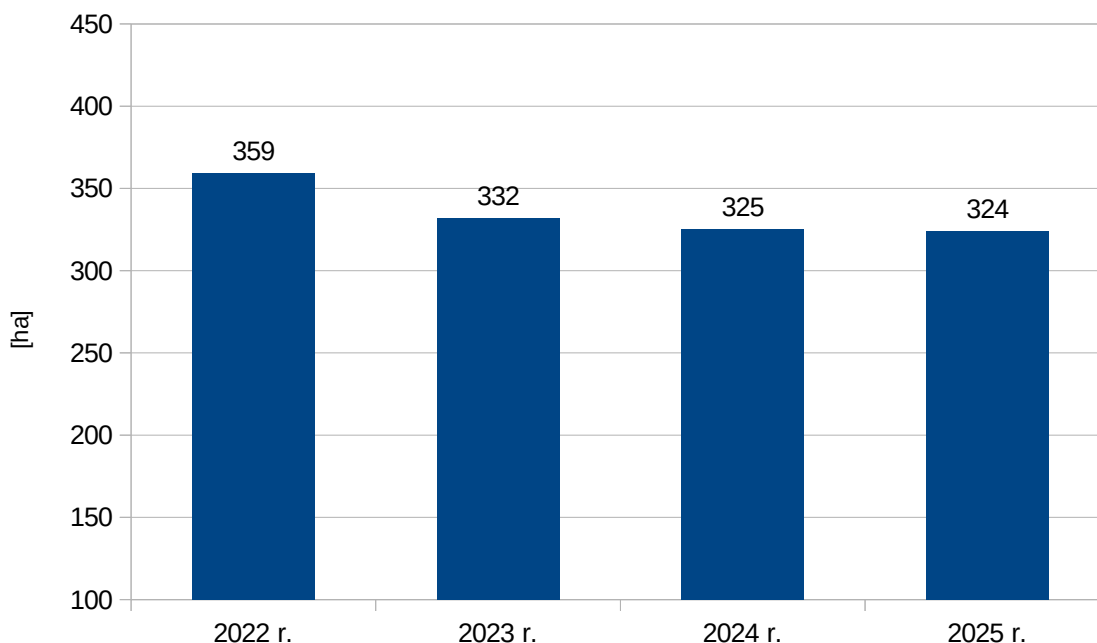
Powierzchnia gruntów gminnych na terenie miasta Pasłęka wg stanu na dzień 31.12.2025 r.:

Lp.	Wyszczególnienie gruntów	Pow. ogółem w ha	W tym				
			Grunty zabudowane i zurbanizowane	Użytki rolne	Lasy i zadrzewienia	Drogi	Pozostałe grunty (nieużytk. wody, ter. różne)
1.	Grunty wchodzące w skład gminnego zasobu nieruchomości	324	60	161	33	52	18
2.	Grunty przekazane w trwałą zarząd	11	11	-	-	-	-
3.	Grunty w wieczystym użytkowaniu	62	60	1	-	1	-
4.	Razem:	397	131	162	33	53	18
	Wartość ogólna składników [tys. zł]	34.167	24.302	2.311	4.516	4.090	1.517

Gminne budynki i lokale użytkowe na terenach wiejskich Gminy Paslęk – stan na początek i na koniec 2025 r.:

Lp.	Rodzaj składników	Na dzień 01.01.2025	Na dzień 31.12.2025
1.	Budynki mieszkalne	5 szt.	4 szt.
2.	Budynki oświatowe i opiekuńcze	3 szt.	3 szt.
3.	Remizy i świetlice	20 szt.	20 szt.
4.	Garaże i pomieszczenia gospodarcze	34 szt.	34 szt.
5.	Lokale mieszkalne i umowy socjalne	45 szt.	43 szt.
6.	Lokale tymczasowe	-	-
	Wartość ogólna składników [tys. zł]	1.040,70	1.088,70

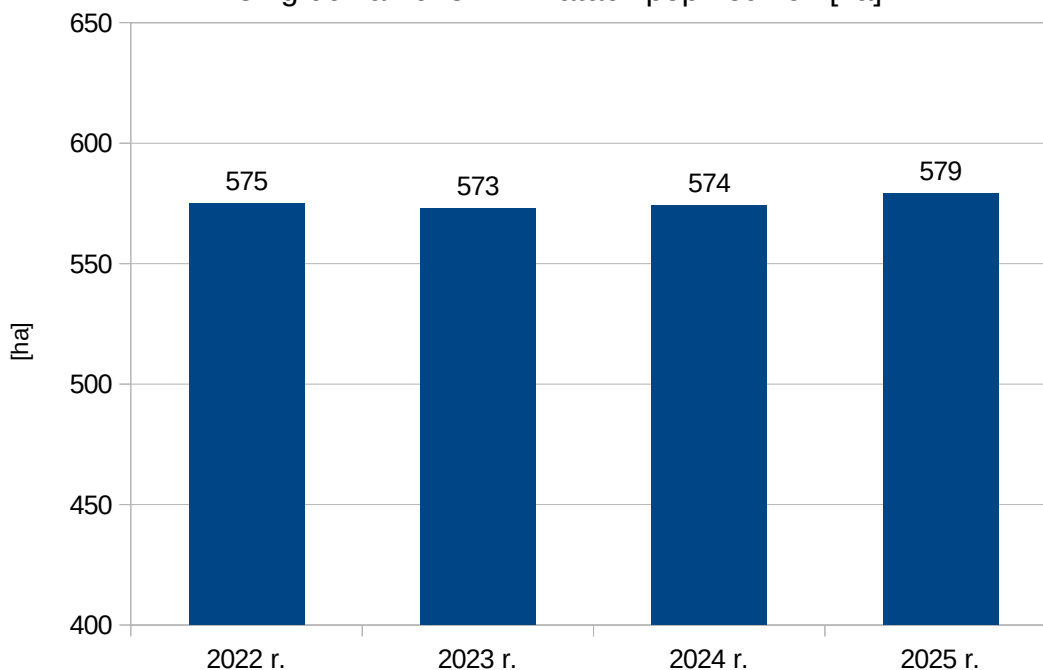
Powierzchnia gruntów na terenie Pasłęka wchodzących w skład gminnego zasobu nieruchomości wg stanu na 31 grudnia 2025 r. i w latach poprzednich [ha]:



Powierzchnia gruntów gminnych na terenach wiejskich Gminy Pasłęk wg stanu na dzień 31.12.2025 r.:

Lp.	Wyszczególnienie gruntów	Pow. ogółem w ha	W tym				
			Grunty zabudowane i zurbanizowane	Użytki rolne	Lasy i zakrzaczenia	Drogi	Pozostałe grunty (nieużytk. wody, ter. różne)
1.	Grunty wchodzące w skład gminnego zasobu nieruchomości	579	38	107	32	372	30
2.	Grunty przekazane w trwały zarząd	10	6	4	-	-	-
3.	Grunty w wieczystym użytkowaniu	4	1	3	-	-	-
4.	Razem:	593	45	114	32	372	30
	Wartość ogólna składników [tys. zł]	10 071	4 095	1 117	1 782	2 760	0 8891

Powierzchnia gruntów położonych na terenach wiejskich gminy Pasłęk wchodzących w skład gminnego zasobu nieruchomości wg stanu na 31 grudnia 2025 r. i w latach poprzednich [ha]:



Budynki, o których mowa w powyższych tabelach to w szczególności siedziby gminnych jednostek organizacyjnych:

- 1) Przedszkole nr 1 przy ul. 11-go Listopada 8,
- 2) Przedszkole nr 2 przy ul. Gdańskiej 17,
- 3) Szkoła Podstawowa nr 1 przy ul. Jagiełły 30,
- 4) Szkoła Podstawowa nr 2 w Pasłęku przy ul. Sprzymierzonych wraz z budynkiem pomocniczym szkoły – sala gimnastyczna,
- 5) Szkoła Podstawowa Nr 3 przy ul. 3 Maja 2 wraz z dwoma budynkami pomocniczymi szkoły przy ul. Pl. Grunwaldzki nr 8,
- 6) Filia Szkoły Podstawowej nr 3 przy ul. Spółdzielczej 8,
- 7) Szkoła Podstawowa w Rogajnach,
- 8) Szkoła Podstawowa w Zielonce Pasłęckiej,
- 9) Świetlica Środowiskowa „Fantazja” w Drulitach,
- 10) Środowiskowy Dom Samopomocy w Rzeczej,
- 11) budynki będące w administrowaniu Zakładu Gospodarki Komunalnej i Mieszkaniowej, w których mają siedzibę między innymi: (Pasłęcki Zamek) Urząd Miejski w Pasłęku, Pasłęckie Centrum Kultury i Aktywności, Biblioteka Publiczna, PUP oraz budynek

Rejonowej Przychodni Specjalistycznej w Pasłęku przy Placu Grunwaldzkim 8, a także remizy i świetlice wiejskie.

Gmina jest udziałowcem w 100% Przedsiębiorstwa Usług Wodno – Kanalizacyjnych w Pasłęku – Jednostka operatorska Spółka z o. o. Kapitał zakładowy spółki na koniec 2025 roku wynosi 9.347.500,00 zł i dzieli się na 12872 udziały po 500 zł każdy o łącznej wartości 6.436.000,00 zł.

Gmina nie posiada akcji i nie jest posiadaczem praw majątkowych bez unormowanych stosunków majątkowych.

Dochód z gospodarowania nieruchomościami stanowiącymi własność Miasta i Gminy Pasłęk w roku 2025

W 2025 r. sprzedano z zasobu nieruchomości Miasta i Gminy Pasłęk:

- 4 lokale mieszkalne,
- 1 budynek gospodarczy,
- 5 działek na uzupełnienie działek własnych o łącznej pow. 1208 m²,
- 5 działek z tytułu wykupu użytkowania wieczystego o łącznej pow. 1999 m²,
- 8 działki pod tereny zabudowy mieszkaniowej, mieszkaniowo-usługowej o łącznej pow. 9 092 m²
- 1 działka pod tereny zieleni urządzonej o pow. 3899 m²

W 2025 roku łączny dochód ze sprzedaży majątku, o którym mowa wyżej oraz innych tytułów gospodarowania nieruchomościami gminnymi wyniósł 1.553.700,34 zł. W kwocie tej zawierają się:

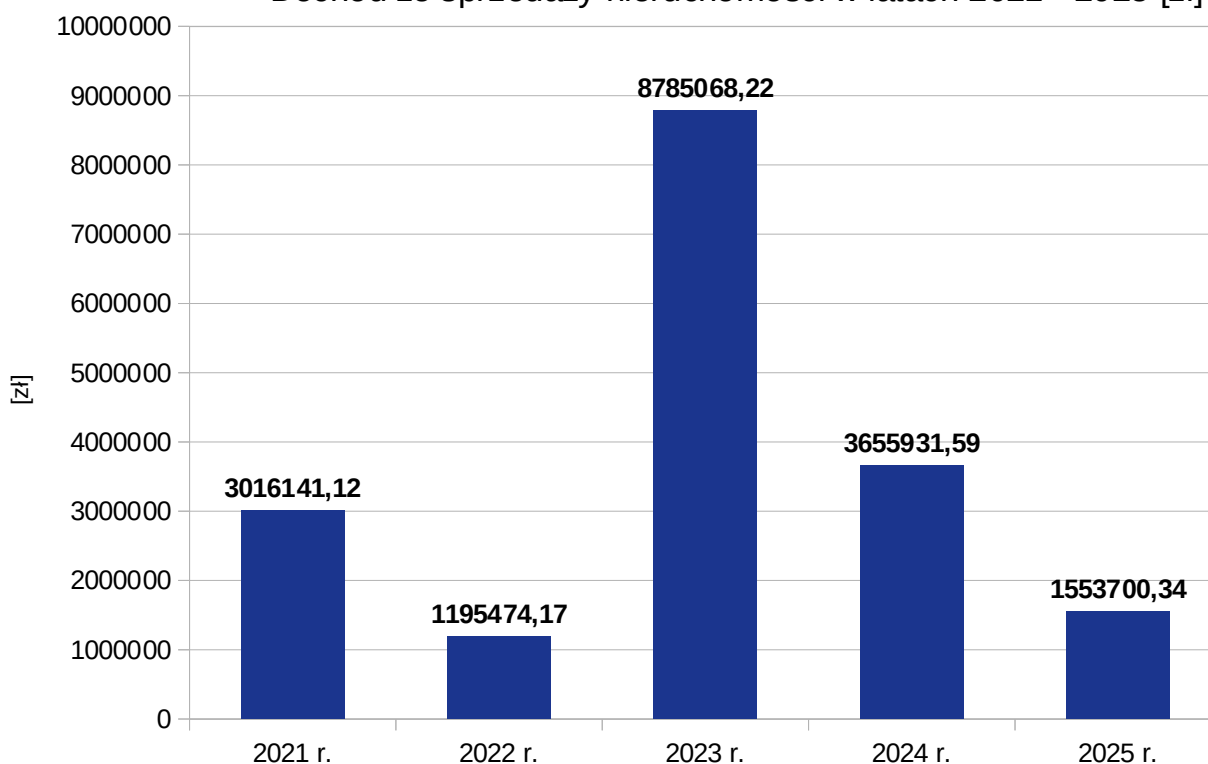
- wpływy ze sprzedaży – 1.282.186,16 zł
- wpływy z tytułu użytkowania wieczystego gruntów stanowiących własność Miasta i Gminy Pasłęk – 245.217,30 zł
- wpływy z tytułu przekształcenia prawa użytkowania wieczystego w prawo własności - 26.296,88 zł.

Wpływy z tytułu najmu i dzierżawy nieruchomości w roku 2025 wyniosły 147 417,88 zł.

W poniżej tabeli przedstawione zostały dane dotyczące sprzedaży nieruchomości gminy Pasłęk oraz wpływy z tytułu użytkowania wieczystego gruntów i przekształcenia użytkowania wieczystego na własność w 2025 roku oraz w latach poprzednich.

Wyszczególnienie	ROK											
	2020		2021		2022		2023		2024		2025	
	Szt.	m ²	Szt.	m ²	Szt.	m ²	Szt.	m ²	Szt.	m ²	Szt.	m ²
Sprzedaż nieruchomości gruntowych w m ²												
w tym:	26	42 887	16	17 743	33	25 904	24	29 0516	33	46 334	19	16 198
- na terenie Pasłęka	20	32 001	14	16 602	28	10 789	19	28 4581	29	41 748	18	15 913
-na terenach wiejskich	6	10 886	2	1 141	5	15 115	5	5 935	4	4 586	1	285
Sprzedaż lokali mieszkalnych ogółem												
w tym:	16	749,10	9	1599	13	489,37	10	339,95	5	300,81	4	216,88
- na terenie Pasłęka	15	683,07	7	410	8	300,30	10	339,95	5	300,81	4	216,88
- na terenach wiejskich	1	66,03	2	105,99	5	189,07	-	-	-	-	-	-
Sprzedaż lokali użytkowych ogółem w tym:	-	-	-	-	1	110,44	1	614	-	-	1	121,38
- na terenie Pasłęka	-	-	-	-	1	110,44	1	614	-	-	-	-
- na terenach wiejskich	-	-	-	-	-	-	-	-	-	-	1	121,38
Sprzedaż budynków mieszkalnych ogółem												
w tym:	3	178,80	-	-	-	-	1	82,70	-	-	-	-
- na terenie Pasłęka	-	-	-	-	-	-	1	82,70	-	-	-	-
- na terenach wiejskich	3	178,80	-	-	-	-	-	-	-	-	-	-
Wpływy ze sprzedaży mienia (w zł.)	2 099 282,29		2 808 987,05		983 013,60		8 549 405,42		3 399 880,28		1 282 186,16	
Wpływy z tytułu użytkowania wieczystego (w zł.)	150 702,30		176 625,85		193 238,26		194 196,84		221 608,69		245 217,30	
Wpływy z tytułu przekształcenia prawa wieczystego użytkowania w prawo własności (w zł.)	62 956,48		30 528,22		19 222,31		41 465,96		34 442,62		26 296,88	
Razem wpływy ze sprzedaży, opłat za użytkowanie wieczyste i przekształcenia użytkowania na własność (w zł.)	2 467 643,81		3 016 141,12		1 195 474,17		8 785 068,22		3 655 931,59		1 553 700,34	

Dochód ze sprzedaży nieruchomości w latach 2021 - 2025 [zł]



Aby pozyskiwać środki ze sprzedaży mienia komunalnego należy w dalszym ciągu prowadzić inwestycje związane z wykonywaniem dróg dojazdowych do działek już uzbrojonych w podstawowe media. Wykonanie dróg dojazdowych podnosi wartość oferowanych do sprzedaży działek budowlanych oraz umożliwia ich sprzedaż.

Stan techniczny zasobów komunalnych Miasta i Gminy Pasłęk (administrowanych przez Zakład Gospodarki Komunalnej i Mieszkaniowej w Pasłęku) w 2025 roku.

Administrowane przez ZGKiM zasoby komunalne, to obiekty o zróżnicowanym wieku, standardzie i konstrukcji.

Budynki wybudowane w okresie przedwojennym oraz odbudowywane i adaptowane tuż po wojnie, to budynki mieszkalne i zabudowa gospodarcza. Budynki te, ze względu na wiek i swą konstrukcję, są wyeksploatowane, mimo prowadzonych w tych budynkach remontów.

Elementy konstrukcyjne tych budynków, w wyniku zwiększonego ruchu komunikacyjnego i prowadzonych w ich pobliżu prac inwestycyjnych, są niekiedy spękanne przez nierównomierne osiadanie.

Izolacja pozioma i pionowa nie spełnia swojej funkcji, co powoduje zawilgacanie murów. Dachy w większości strome, o konstrukcji drewnianej, kryte dachówką ceramiczną o znacznie zaawansowanej korozji biologicznej tych elementów. Podobnie ściany i kominy są w nie najlepszym stanie.

Stolarka okienna i drzwiowa drewniana, w dużym stopniu letnio- zimowa, zniszczona przez korozję biologiczną jest systematycznie wymieniana. Budynki wyposażone są w podstawowe media (zimna woda, kanalizacja sanitarna, instalacja elektryczna).

Zabudowa gospodarcza w większości przynależna do lokali, to zabudowa nieuporządkowana i chaotyczna. Są to budynki o konstrukcji drewnianej i drewniano- murowane, w złym stanie technicznym. Występują zniszczenia biologiczne elementów drewnianych oraz korozja murów, wykonanych w zdecydowanej większości z materiałów rozbiórkowych.

Druga grupa budynków to budynki mieszkalne, użytkowe, użyteczności publicznej i gospodarcze wybudowane lub adaptowane w latach sześćdziesiątych i siedemdziesiątych.

Są to obiekty o lepszym stanie technicznym, jednak i te budynki posiadają nieskuteczną izolację, nieszczelne dachy oraz stolarkę okienną i drzwiową, w niezadowalającym stanie technicznym. Budynki te wyposażone w zimną wodę, kanalizację sanitarną, instalację elektryczną oraz częściowo w centralne ogrzewanie (o podłączeniach do sieci ciepłowniczej).

Najlepszy stan techniczny posiadają budynki oddane do użytku po 1970 r. Stan techniczny tych budynków jest dobry i zasadniczo wymaga tylko bieżących remontów i konserwacji. Jednakże w wielu przypadkach zachodzi konieczność wymiany pokryć dachowych, stolarki okiennej i drzwiowej.

We wszystkich budynkach nie najlepszy jest stan wewnętrznej instalacji elektrycznej, która jest sukcesywnie wymieniana. Ze względu na wady technologiczne oraz zastosowane materiały, budynki te nie spełniają obecnych norm związanych z zabezpieczeniem przed stratami cieplnymi i wymagają docieplenia zarówno ścian zewnętrznych, stropodachów jak i wymiany stolarki okiennej i drzwiowej, spełniających wymogi obecnych norm. Budynki mieszkalne będące we władaniu Wspólnot Mieszkaniowych są sukcesywnie remontowane, szczególnie w zakresie wymiany pokrycia dachowego i termomodernizacji, w tym ze środków przekazywanych przez Gminę Paślęk w wysokości wynikającej z posiadanych udziałów w poszczególnych nieruchomościach. Ponadto znaczna część budynków pokryta jest dachówką ceramiczną, która z uwagi na okres użytkowania jest zdeformowana i zwietrzała, co wymaga wymiany.

Osobnym problemem są pokrycia dachów płytami azbestowo- cementowymi, często spękanyymi oraz z ubytkami, które należy sukcesywnie wymieniać.

Lokale mieszkalne, zarówno znajdujące się w 100% w budynkach gminnych, jak i budynkach nie będących w 100% własnością gminy (wspólnoty mieszkaniowe) także są o zróżnicowanym standardzie. Lokale znajdujące się w budynkach wybudowanych przed wojną oraz w okresie powojennym, charakteryzują się niskim standardem, wyposażone w podstawowe media, ogrzewanie w zdecydowanej większości piecowe (kafłowe), w.c. wspólne, brak łazienek i ciepłej wody. Lokale w budynkach z lat 60- tych i 70- tych są w lepszym standardzie. Oprócz wyposażenia w podstawowe media, posiadają w znacznej części ogrzewania piecowe, ale także ogrzewanie etażowe i centralnego ogrzewania. Posiadają samodzielne w.c., przynależne do mieszkań oraz częściowo łazienki.

W najlepszym standardzie są lokale mieszkalne w budynkach wybudowanych po 1970 roku, wyposażone w znacznej części w centralne ogrzewanie, ciepłą wodę, w.c. i łazienki.

Współpraca Burmistrza Pasłęka z dostawcą ciepła - Spółką Veolia oraz Wspólnotami Mieszkaniowymi i Zakładem Gospodarki Komunalnej i Mieszkaniowej w Pasłęku zaowocowała przyłączeniem trzech lokali do miejskiej sieci ciepłowniczej.

Inne obiekty i budowle komunalne administrowane w 2025 roku przez ZGKiM, to oczyszczalnie ścieków w miejscowości Drulity i Surowe wraz z przynależnymi sieciami kanalizacyjnymi. Są to obiekty wybudowane w latach 60- tych, 70- tych oraz w późniejszym czasie modernizowane. Z uwagi na nie najlepszy stan techniczny ww. oczyszczalni ścieków wraz z przynależnymi sieciami kanalizacyjnymi podejmowane są działania mające na celu poprawę istniejącego stanu rzeczy. Dlatego wykonana została w 2025 roku inwestycja polegająca na przebudowie kanalizacji sanitarnej w miejscowości Surowe oraz budowa sieci kanalizacji sanitarnej tłocznej pomiędzy miejscowościami Surowe i Rogajny, co pozwoliło na zakończenie pracy wyeksploatowanej oczyszczalni ścieków w miejscowości Surowe.

W efekcie tych działań Przedsiębiorstwo Usług Wodno – Kanalizacyjnych w Pasłęku Sp. z o.o jako generalny wykonawca przedmiotowego zadania inwestycyjnego z dniem 01.10.2025 roku, przejęło wszystkich odbiorców usług wodno-kanalizacyjnych w miejscowości Surowe w zakresie odbioru ścieków sanitarnych. Koszt zadania wyniósł 3.731.772 zł brutto.

W 2025 roku na cmentarzach komunalnych zostały zamontowane tabliczki z oznaczeniem sektorów. Zrealizowano inwestycję dotyczącą budowy kolejnego etapu budowy alejek na cmentarzu komunalnym przy ul. A. Steffena. Zostały zakupione oraz zamontowane zniczodzielnie przy obu bramach na cmentarzu przy ulicy A. Steffena oraz przy ulicy Osińskiego.

Cmentarze komunalne oraz zieleń miejska wraz z zadrzewieniami w 2025 roku była prawidłowo utrzymywana, w szczególności w odniesieniu do posiadanych środków na ten cel.

Realizacja planu wykorzystania zasobu nieruchomości Gminy Pasłęk na lata 2024-2026

Zgodnie z art. 24 ust. 1 ustawy z dnia 21 sierpnia 1997r. o gospodarce nieruchomościami (tekst jedn. Dz. U. z 2021 r., poz. 1899 z późn zm.) do gminnego zasobu nieruchomości należą nieruchomości, które stanowią przedmiot własności gminy i nie zostały oddane w użytkowanie wieczyste oraz nieruchomości będące przedmiotem użytkowania wieczystego gminy.

Burmistrz Pasłęka gospodarował w 2025 roku zasobem nieruchomości Gminy Pasłęk zgodnie z zasadami racjonalnej gospodarki, kierując się przy tym zaspakajaniem potrzeb społeczności lokalnej i realizacją zadań publicznych oraz w oparciu o przyjęty Zarządzeniem Burmistrza Pasłęka nr 137/23 z dnia 7 grudnia 2023 roku, plan wykorzystania gminnego zasobu nieruchomości Miasta i Gminy Pasłęk na lata 2024-2026.

Realizację polityki Gminy Pasłęk w zakresie gospodarki nieruchomościami w 2025 roku normowały następujące uchwały:

- 1) Uchwała nr X/93/11 Rady Miejskiej w Pasłęku z dnia 21 października 2011 r. z w sprawie określenia zasad gospodarki nieruchomościami,
- 2) Uchwała nr I/8/12 z dnia 10 lutego 2012 w sprawie zmiany uchwały Nr X/93/11 Rady Miejskiej w Pasłęku z dnia 21 października 2011 w sprawie określenia zasad gospodarki nieruchomościami.
- 3) Uchwała nr X/61/16 Rady Miejskiej w Pasłęku z dnia 21 października 2016 r. w sprawie zmiany uchwały nr X/93/11 Rady Miejskiej w Pasłęku z dnia 21 października 2011 r. w sprawie określenia zasad gospodarki nieruchomościami.
- 4) Uchwała nr X/94/23 Rady Miejskiej z dnia 29 listopada 2023 r. w sprawie szczegółowych warunków sprzedaży nieruchomości gruntowych na rzecz ich użytkowników wieczystych.
- 5) Uchwała nr X/95/23 Rady Miejskiej z dnia 29 listopada 2023 r. w sprawie określenia warunków udzielenia bonifikat i wysokości stawek procentowych od ceny nieruchomości gruntowych sprzedawanych jej użytkownikom wieczystym.

Gospodarowanie zasobem w 2025 roku polegało między innymi na:

- ewidencjonowaniu nieruchomości;
- wycenie;
- zabezpieczaniu nieruchomości przed uszkodzeniem lub zniszczeniem;
- wykonywaniu czynności związanych z naliczaniem należności za nieruchomości, udostępniane z zasobu, oraz prowadzeniu windykacji tych należności;

- sporządzaniu planów wykorzystania zasobu;
- dokonywaniu podziałów nieruchomości;
- przygotowaniu opracowań geodezyjno-prawnych;
- zbywaniu oraz nabywaniu nieruchomości do zasobu;
- wydzierżawianiu, wynajmowaniu, zamianie, najmie i użyczeniu nieruchomości wchodzących w skład zasobu;
- podejmowaniu czynności w postępowaniu sądowym, w szczególności w sprawach dotyczących własności lub innych praw rzeczowych na nieruchomości, o roszczenie ze stosunku najmu, dzierżawy lub użyczenia i innych czynności;
- składaniu wniosków o założenie ksiąg wieczystych na nieruchomości Gminy Pasłek oraz o wpis w księdze wieczystej;
- wyposażeniu nieruchomości w miarę możliwości w niezbędne urządzenia infrastruktury technicznej.

W stosunku do każdej nieruchomości rozstrzygnięcia o sposobie i formie jej zagospodarowania zapadały indywidualnie. Podstawą gospodarowania Gminnym zasobem nieruchomości jest studium uwarunkowań i kierunków zagospodarowania przestrzennego oraz miejscowy plan zagospodarowania przestrzennego.

W roku 2025 głównymi celami realizacji programu gospodarowania nieruchomościami były:

- pobieranie dochodów z nieruchomości tworzących zasób gminy,
- utrzymywanie w niepogorszonym stanie budynków, budowli oraz ich modernizacja,
- rozwój mieszkalnictwa jedno i wielorodzinnego poprzez sprzedaż działek budowlanych,
- realizacja celów publicznych.

Nabywanie mienia na rzecz Gminy Pasłek

Nabywanie nieruchomości na rzecz gminy następuje:

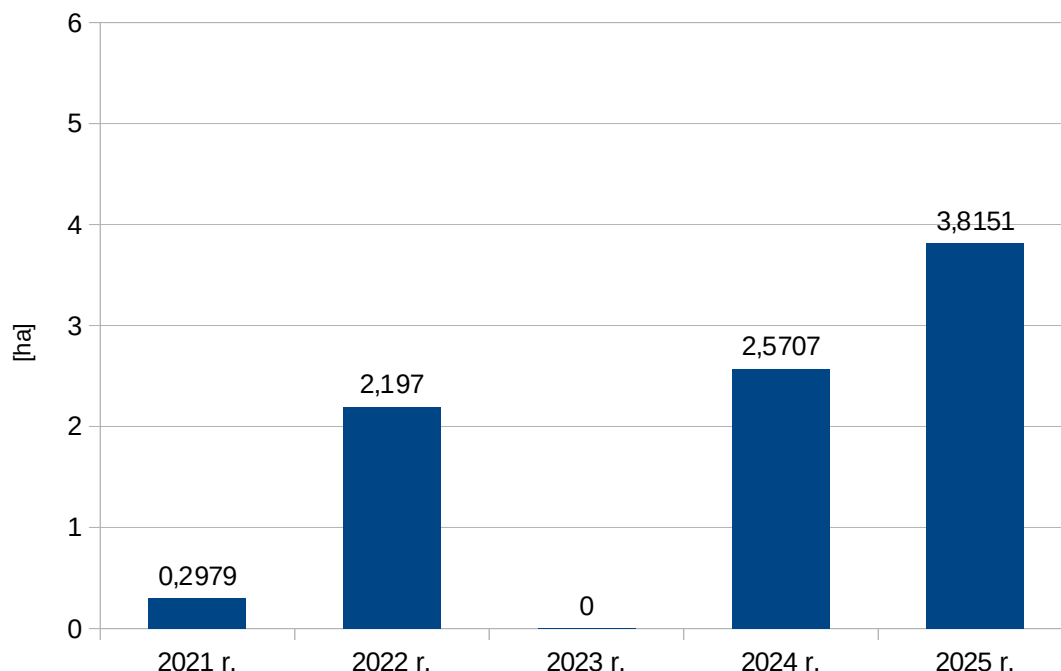
- w drodze zakupu, zamiany, darowizny i innych czynności prawnych;
- poprzez komunalizację;
- na podstawie decyzji administracyjnych;
- w wyniku działalności inwestycyjnych służących realizacji zadań własnych gminy.

W 2025 roku do zasobu nieruchomości Miasta i Gminy Pasłęk włączono grunty o sumarycznej powierzchni 3,8151 ha. Wszystkie grunty pozyskano nieodpłatnie od Krajowego Ośrodka Wsparcia Rolnictwa Oddział Terenowy w Olsztynie na podstawie umów – aktów notarialnych. Pozyskano działki stanowiące drogi wewnętrzne o sumarycznej powierzchni 0,7501 ha, wszystkie zlokalizowane w obrębie ewidencyjnym Sakówko. Pozyskano również działkę ewidencyjną nr 3/5 o powierzchni 0,1681 ha, zlokalizowaną w miejscowości Sakówko, która przeznaczona zostanie na cele rekreacyjne, a ponadto nieruchomość o powierzchni 2,8969 ha zlokalizowaną w obrębie ewidencyjnym Robity (bezpośrednio przy terenie cmentarza komunalnego), która w miejscowym planie zagospodarowania przestrzennego przeznaczona jest dla lokalizacji cmentarza wraz infrastrukturą towarzyszącą.

W poprzednim roku 2024 do zasobu nieruchomości Miasta i Gminy Pasłęk włączono grunty o sumarycznej powierzchni 2,5707 ha, które w znacznej części stanowią drogi wewnętrzne.

Porównanie powierzchni nieruchomości nabytych przez Miasto i Gminę w roku 2025 z latami ubiegłymi przedstawiono na poniższym wykresie.

Dane dotyczące powierzchni gruntów nabytych przez Gminę Pasłęk w latach 2021-2025 [ha]:



IV. Informacja o realizacji zadań budżetowych, polityk, programów, strategii, uchwał Rady Miejskiej w Pasłęku w 2025 roku

1. Realizacja zadań inwestycyjnych i polityki inwestycyjnej Gminy Pasłęk w roku 2025

1.1. Realizacja i przygotowanie inwestycji z zakresu drogownictwa w 2025 roku

- Przebudowa dróg gminnych na odcinku Pasłęk – Gryżyna – Rogajny – Leźnica wraz z infrastrukturą, Etap I : m. Pasłęk -ulica Pola od km0+000 do km 0+830

Zadanie stanowi kolejny etap inwestycji dla której dokumentacja budowlana została opracowana przez firmę: Pracownia Projektowo – Konsultingowa Dróg i Mostów DROMOS Sp. z o.o., z Olsztyna - umowa z dnia 05-12-2018 roku. W dniu 29.04.2022 r. została wydana decyzja nr 2/22 o zezwoleniu na realizację tej inwestycji drogowej.

W dniu 01.12.2025r. podpisana została umowa z wykonawcą prac budowlanych. Wykonawca został wyłoniony w postępowaniu przetargowym, w którym złożono 7 ofert. Ceny ofert wyniosły od najniższej - 5`102`382,90 zł brutto do najwyższej - 6`546`919,77 zł brutto. Za najkorzystniejszą uznano ofertę firmy Colas Polska Sp. z o.o. z siedzibą Pałędzie. Zgodnie z ofertą cena robót budowlanych wyniesie 5`102`382,90 zł brutto.

Gmina Pasłęk na realizację tego zadania otrzymała dofinansowanie z Rządowego Funduszu Rozwoju Dróg. Zgodnie z zapisami umowy na dofinansowanie, jego wysokość wyniesie 60% kosztów kwalifikowanych zadania tj. kwotę 2 956 131,90 zł, pozostała kwota w wysokości 2 471 066,95 zł stanowi wkład własny gminy

Zadanie związane jest z budową drogi gminnej o nawierzchni asfaltowej o szerokości 5,5 m, budową chodników i ciągów pieszo-rowerowych, przebudową istniejących przepustów, zjazdów indywidualnych i publicznych, budową odwodnienia, przebudową kolizji z urządzeniami telekomunikacyjnymi i energetycznymi, budową kanału technologicznego oraz przebudową oświetlenia na 800 metrowym odcinku ul. Polnej - od skrzyżowania z ul. Ogrodową. Termin zakończenia zadania to 30.09.2026 r.

- Przebudowa dróg gminnych – ulic: Kościuszki, Apteczna, Sienkiewicza, Mickiewicza w Pasłęku wraz z niezbędną przebudową sieci podziemnych – dokumentacja

W dniu 09.08.2024 r. została podpisana umowa z firmą Corcad na wykonanie dokumentacji ww. inwestycji z terminem realizacji – do 30.09.2025 r., za kwotę 236.450,00 zł. Zakres opracowywanej dokumentacji obejmuje:

- 1) przebudowę, budowę dróg gminnych – ulic: Kościuszki, Apteczna, Sienkiewicza, Mickiewicza w Pasłęku o dł. około 742,00 m wraz z niezbędną przebudową sieci podziemnych;
- 2) budowę kanału technologicznego w ul. Kościuszki i Mickiewicza wraz z nawiązaniem do istniejącego kanału w ulicy Osińskiego i pl. Św. Wojciecha;
- 3) projekt monitoringu wraz z zasilaniem stałym we wskazanych miejscach.

W dniu 09.09.2025r. została wydana decyzja nr 287/25 przez Starostę Elbląskiego, zatwierdzająca projekt zagospodarowania działki oraz projekt architektoniczno – budowlany i udzielająca pozwolenia na budowę dla tej inwestycji.

- Przebudowa dróg gminnych – ulic: Lwowska, Wileńska, Sybiraków i Widokowa w Pasłęku – dokumentacja

W dniu 09.08.2024 r. została podpisana umowa z firmą Corcad Sp. z o.o. z Pasłęka na wykonanie dokumentacji z terminem realizacji do 30.01.2026 roku, za kwotę 273.660,00 zł.

Zakres opracowywanej dokumentacji obejmuje:

- 1) budowę/przebudowę dróg gminnych – ulic: Lwowska, Wileńska, Sybiraków, Widokowa o długości około 1 380,00 m wraz z budową/przebudową infrastruktury podziemnej sieci wod-kan, kanalizacji deszczowej, sieci energetycznej, telekomunikacyjnej, oświetlenia drogowego;
- 2) budowę kanału technologicznego na całej długości ww. ulic.

- Budowa ścieżki rowerowej Pasłek - Krosno w ciągu drogi wojewódzkiej 527 – dokumentacja

Jest to inwestycja samorządu województwa w pasie drogi wojewódzkiej. Gmina Pasłek zobowiązała się partycypować w realizacji ww. inwestycji poprzez wykonanie na własny koszt dokumentacji projektowej ścieżki rowerowej, o której mowa wyżej. W dniu 24 września 2025 r. podpisana została umowa na wykonanie dokumentacji projektowej na to zadanie. Wykonawcą dokumentacji jest Pracownia Projektowo -Inżynierska mgr inż. Łukasz Wiśniewski z siedzibą: Mokre, ul. Siwa 7, 86-302 Grudziądz. Koszt dokumentacji zgodnie ze złożoną ofertą wyniesie 176.505,00 zł brutto, a termin wykonania dokumentacji upływa w dniu 10.12.2026 r.

Dokumentacja projektowa dotyczy budowy drogi dla rowerów wzdłuż drogi wojewódzkiej nr 527 na odcinku od znaku D-43 w Krośnie do ronda przy ul. Zamkowa w Pasłęku, długość przedmiotowego odcinka - to 4,083 km. W ramach zadania projektant wykona inwentaryzację istniejących urządzeń i instalacji znajdujących się w obrębie realizowanego zadania, co będzie miało istotne znaczenie dla planowanego zakresu zadania. W ramach planowanego przedsięwzięcia zaprojektowane zostanie oświetlenie uliczne w obrębie miasta Pasłęka i miejscowości Krosno, oświetlenie przejazdów dla rowerów/przejsć dla pieszych, budowa lub przebudowa chodników, zjazdów, zatok autobusowych oraz innych elementów kolidujących z przedmiotową inwestycją, budowa kanału technologicznego na całym odcinku drogi rowerowej, wykonanie oznakowania pionowego i poziomego wraz z urządzeniami Bezpieczeństwa Ruchu Drogowego (BRD).

Dokumentacja, zgodnie z podpisanym porozumieniem, zostanie przekazana do ZDW.

- Przebudowa drogi dojazdowej do ZSEiT w Pasłęku wraz z infrastrukturą techniczną dz. nr 5, nr 4/5 obręb Pasłek 01

Zadanie zostało rozpoczęte w 2022 roku, w którym została sporządzona dokumentacja projektowa za kwotę 12 300,00 zł. i uzyskano zgodę na roboty budowlane. Działania podejmowane w latach 2022 – 2024, mające na celu realizację tej inwestycji, zostały opisane we wcześniejszych Raportach.

W dniu 28 lutego 2025 r. Rada Powiatu Elbląskiego podjęła uchwałę Nr XI/5/2025 w sprawie udzielenia pomocy finansowej na rzecz Gminy Pasłek w kwocie 132 200,00 zł, z przeznaczeniem na realizację zadania pn.: „Przebudowa drogi dojazdowej do Zespołu Szkół Ekonomicznych i Technicznych w Pasłęku wraz z infrastrukturą techniczną dz. nr 5, dz. nr 4/5 obręb Pasłek 01”.

W dniu 31.03.2025 r. została podpisana umowa Nr 11/2025/PE pomiędzy Powiatem Elbląskim a Gminą Pasłek na realizację zadania pn.: „Przebudowa drogi dojazdowej do Zespołu Szkół Ekonomicznych i Technicznych w Pasłęku wraz z infrastrukturą techniczną dz. nr 5, dz. nr 4/5 obręb Pasłek 01” kwota dofinansowania 132 200,00 zł.

W dniu 28.05.2025r. podpisano umowę na realizację zadania z firmą ELAGAT Sp. z o.o., z Elbląga. Wartość kontraktu kwota 254 023,49 zł. W dniu 18.06.2025 r. podpisano Aneks Nr 1/2025 zwiększający wartość wynagrodzenia do kwoty 264 620,97 zł., na podstawie Protokołu konieczności Nr 1/2025 z dnia 12.06.2025 r. W dniu 16.07.2025 r. podpisano protokół końcowego odbioru robót.

- Modernizacja placu dworcowego w Pasłęku

W dniu 12.10.2023 r Gmina Pasłęk uzyskała dofinansowanie i wstępną promesę na kwotę 7.600.000,00 zł z Rządowego Funduszu Polski Ład: Programu Inwestycji Strategicznych Nr Edycji8/2023/3630/PolskiLad, z przeznaczeniem na realizację Inwestycji: „Modernizacja placu dworcowego w Pasłęku”.

W ramach zadania wykonane zostały następujące elementy placu:

- węzeł komunikacyjny, z którego w przyszłości mogłyby korzystać zarówno przewozy PKS, komunikacji miejskiej, przewoźnicy prywatni, postój Taxi,
- zrewitalizowany teren parku, na którym obecnie dominuje starodrzew,
- ciągi piesze, parkingi,
- nowe nasadzenia zieleni,
- strefa seniora (urządzenia siłowni zewnętrznej),
- przebudowana zostanie infrastruktura podziemna,
- wiata śmietnikowa,
- elementy małej architektury,
- oświetlenie.

Zadanie opisane powyżej wpisuje się w inne zadanie inwestycyjne pn.: „Przebudowa dworca kolejowego Pasłęk”. Projekt realizowany jest w ramach „Programu Inwestycji Dworcowych PKP S.A.” przez Polskie Koleje Państwowe S.A. z siedzibą w Warszawie oraz Gminę Pasłęk. Na terenie dworca, po jego przebudowie, będzie miało siedzibę Centrum Usług Społecznych dla mieszkańców, którzy w jednym miejscu będą mogli uzyskać pomoc w załatwieniu swoich spraw społecznych, realizowanych obecnie przez Miejsko Gminny Ośrodek Pomocy Społecznej w Pasłęku. Dokumentację projektową zadania „Modernizacja placu dworcowego w Pasłęku” wykonała firma CORCAD Sp. z o.o. za kwotę 154.980,00 zł.

W dniu 12 lutego 2024 r. Gmina Pasłęk uzgodniła koncepcję funkcjonalno-użytkową pomieszczeń znajdujących się na dworcu kolejowym w Pasłęku przeznaczonych na użytek Gminy Pasłęk. W dniu 15 lipca 2024 r. podpisana została umowa z firmą: Milena Górską Przedsiębiorstwo Produkcyjno Handlowo Usługowe, Gronowo Górne, ul. Beryłowa Nr 2B, 82-300 Elbląg, na realizację zadania inwestycyjnego pn.: „Modernizacja placu dworcowego w Pasłęku” z terminem wykonania do 31 10.2025 roku, za kwotę 7 334 994,96 zł. W trakcie prowadzonych prac ziemnych wykonawca inwestycji wielokrotnie natrafiał na niewybuchy i urządzenia z czasów II Wojny Światowej. W związku z powstałymi przestojami robót spowodowanymi realizacją prac związanych z usuwaniem niewybuchów, w dniu 04.12.2024 r. został podpisany na wniosek wykonawcy Aneks Nr 1/2024 zmieniający termin zakończenia realizacji etapu I inwestycji z dnia

06.12.2024 r. na dzień 20.12.2024 r. W trosce o bezpieczeństwo pracowników na placu budowy oraz mieszkańców Pasłęka, podjęta została decyzja o zatrudnieniu wyspecjalizowanej firmy, której zadaniem było zapewnienie nadzoru saperskiego nad inwestycją. W dniu 20.12.2024 r. podpisany został Aneks Nr 2/2024 zmieniający termin zakończenia etapu I inwestycji z dnia 20.12.2024 r. na dzień 02.01.2025 r.

W dniu 27.05.2025 r. podpisano Aneks Nr 1/2025 zwiększający wartość wynagrodzenia dla wykonawcy do kwoty 7 538 623,87 (wzrost o kwotę 203 628,91 zł.) w związku z koniecznością wykonania nieprzewidzianych w dokumentacji projektowej robót dodatkowych, potwierdzonych Protokołem Konieczności nr 1/2025 z dnia 14.05.2025 r.

W dniu 28.05.2025 r. została wystawiona promesa dofinansowania inwestycji z Rządowego Funduszu Polski Ład: Program Inwestycji Strategicznych Nr Edycji8/2023/3630/polskiLad („Promesa”) z dnia 28.05.2025 r. na kwotę 7 161 692,68 zł, co stanowi 95 % wartości zadania. Kwota 376 931,19 zł – 5 % to śr. własne Gminy Pasłęk.

W dniu 20.10.2025 r. podpisano Aneks Nr 2/2025 zmieniający termin realizacji zadania do dnia 21 listopada 2025 r. W dniu 14.11.2025 r. został podpisany protokół odbioru końcowego robót.

- CANAL VELO - budowa spójnego systemu sieci dróg i tras rowerowych Krainy Kanału Elbląskiego – dokumentacja

Zadanie realizowane jest z udziałem środków finansowych z Europejskiego Funduszu Rozwoju Regionalnego i Europejskiego Funduszu Społecznego Plus ”Fundusze Europejskie dla Warmii i Mazur na lata 2021-2027” w ramach wspólnego przedsięwzięcia Związku Gmin i Powiatów Kanału Elbląskiego i Pojezierza Iławskiego. Zakres zadania na terenie Gminy Pasłęk obejmuje wykonanie dokumentacji na budowę ścieżki rowerowej na odcinku około 5 km. Ścieżka będzie biegła wzdłuż Kanału Elbląskiego, od pochylni Jelenie do Pochylni Oleśnica, i pochylni Kąty i dalej poprzez drogę wojewódzką 526 do Pochylni Buczyniec. Następnie trasa wiedzie w kierunku skrzyżowania dróg W526 i P1179N, i dalej powiatową drogą asfaltową P1179N poprzez miejscowość Drulity, do miejscowości Dargowo, a następnie do miejscowości Awajki i dalej do granicy gminy. W ramach tego przedsięwzięcia planowana jest budowa Miejsca Postojowego Rowerzystów (MPR) KATEGORII III (K III) w miejscowości Awajki oraz licznik rowerzystów na pochylni BUCZYNIEC (w miejscu uzgodnionym z Zamawiającym). Dodatkowo wykonane zostanie oznakowanie drogi rowerowej CANAL VELO na odcinku ponad 14 km na terenie Gminy Pasłęk oraz oznakowanie drogowskazami typu R i E atrakcji turystycznych Gminy PASŁĘK (ok. 20 sztuk).

- Przebudowa ul. Kopernika (wewn.) i ul. Polnej (wewn.) – dokumentacja

W dniu 03.10.2024r. została podpisana umowa z firmą Corcad z Pasłęka na wykonanie ww. dokumentacji, z terminem realizacji do 13.12.2024 r., za kwotę 110.700,00 złotych. Zakres zadania obejmuje wykonanie dwóch oddzielnych dokumentacji:

I. Przebudowa ul. Kopernika – na odcinku około 254,50 m, wraz z budową/przebudową infrastruktury podziemnej, tj. sieci wod-kan., kanalizacji deszczowej, sieci energetycznej, telekomunikacyjnej, oświetlenia drogowego, kanału technologicznego.

II. Przebudowa ul. Polnej – na odcinku około 261 m, wraz z budową/przebudową infrastruktury podziemnej, tj. sieci wod-kan., kanalizacji deszczowej, sieci energetycznej, telekomunikacyjnej, oświetlenia drogowego, kanału technologicznego.

W dniu 13.12.2024 podpisano Aneks Nr 1/2024 wydłużający termin wykonania ww. dokumentacji do 20.12.2024 r. oraz zwiększający wartość wynagrodzenia do kwoty 123 000,00 zł w tym:

a) „Przebudowa ul. Kopernika (wewn.) – dokumentacja” za cenę brutto 67 650,00 zł.

b) „Przebudowa ul. Polnej (wewn.) – dokumentacja” za cenę brutto 55 350,00 zł

W dniu 20.12.2024 r. podpisano Aneks Nr 2/2024 wydłużający termin realizacji do dnia 30.05.2025 r.

W dniu 13.02.2025 r. podpisano Aneks Nr 1/2025 wydłużający termin realizacji do 30.06.2025 r. oraz zwiększający wartość wynagrodzenia do kwoty 147 600,00 zł w tym:

a) „Przebudowa ul. Kopernika (wewn.) – dokumentacja” za cenę brutto 92 250,00 zł.

b) „Przebudowa ul. Polnej (wewn.) – dokumentacja” za cenę brutto 55 350,00 zł.

W dniu 30.04.2025 r. podpisano Aneks Nr 2/2025 wydłużający termin realizacji do dnia 31.08.2025 r.

W dniu 25.08.2025r. została wydana decyzja nr 270/25 przez Starostę Elbląskiego zatwierdzająca projekt zagospodarowania działki oraz projekt architektoniczno – budowlany i udzielająca pozwolenia na budowę obejmującą ulicę Kopernika w Pasłęku. Natomiast w dniu 17 lipca 2025 r. została wydana decyzja Nr Pasł/34/25 przez Wojewodę Warmińsko – Mazurskiego, zatwierdzająca projekt zagospodarowania terenu oraz projekt architektoniczno – budowlany i udzielająca pozwolenia na budowę obejmującą przebudowę zjazdu z drogi wojewódzkiej nr 527 na ulicę Kopernika.

W dniu 22.08.2025r. została wydana decyzja nr 263/25 przez Starostę Elbląskiego zatwierdzająca projekt zagospodarowania działki oraz projekt architektoniczno – budowlany i udzielająca pozwolenie na budowę.

- Promenada wokół murów obronnych (dokumentacja)

W dniu 13.02.2025 r. podpisano umowę na wykonanie dokumentacji z firmą Corcad Sp. z o.o. z Pasłęka za kwotę 147 600,00 zł brutto. Pierwotnie miał być zaprojektowany ciąg pieszy obejmujący m.in. tarasy widokowe, podesty wyniesione w rejonie Bramy Młyńskiej i Bramy Wysokiej oraz inne elementy małej architektury, miejsca nawiązujące do historycznego charakteru miasta, miejsca rekreacyjne do wypoczynku oraz strefy z dedykowaną roślinnością, specjalne oświetlenie oraz pełny system monitoringu. Wzdłuż trasy zaplanowano ustawienie nowych ławek, koszy na śmieci oraz odcinkowo barierek zabezpieczających.

W dniu 13.08.2025 r. został podpisany Aneks Nr 1/2025 wydłużający termin wykonania dokumentacji do dnia 31.12.2025 roku. Natomiast w dniu 30.12.2025 r. podpisano Aneks Nr 2/2025 wydłużający termin realizacji zadania do dnia 27 lutego 2026 r.

W 2026 roku został zwiększony zakres dokumentacji i w związku z tym została zwiększona wartość zadania i wydłużony termin wykonania dokumentacji.

- Przebudowa ulic Szkolna i Południowa w Pasłęku (dokumentacja)

W dniu 15.05.2025r. została podpisana umowa na wykonanie dokumentacji z firmą NEOX Sp. z o.o. z Gdańska za kwotę 83 947,50 zł. W dniu 19.11.2025r. Podpisany został Aneks Nr 1/2025 wydłużający termin realizacji do dnia 31.12.2025 r. oraz zwiększający wartość wynagrodzenia do kwoty 95 017,50 zł, a w dniu 30.12.2025 r. drugi aneks wydłużający termin sporządzenia dokumentacji do dnia 18 maja 2026 r.

Prace planistyczne obejmują projekt budowy drogi o dł. około 450 m., wraz z budową/przebudową/modernizacją/remontem: infrastruktury podziemnej i nadziemnej tj.: sieci wod-kan., kan. deszczowej, sieci energetycznej, telekomunikacyjnej, oświetlenia drogowego, kanału technologicznego (w zależności od warunków wydanych przez właścicieli sieci).

- Przebudowa ul. Sadowa w Pasłęku (dokumentacja)

W dniu 28.05.2025r. została podpisana umowa z firmą Corcad Sp. z o.o. na wykonanie ww. dokumentacji, za kwotę 49 200,00 złoty. W dniu 27.10.2025 r. został podpisany Aneks Nr 1/2025, na mocy którego przesunięto termin realizacji do dnia 31.12.2025 r., a w dniu 30.12.2025 r.

podpisano Aneks Nr 2/2025 o wydłużeniu terminu realizacji wykonania dokumentacji do dnia 31.03.2026 roku.

Prace planistyczne obejmują opracowanie projektu przebudowy ul. Sadowej na odc. o dł. około 100 m. wraz z budową / przebudową / modernizacją / remontem infrastruktury podziemnej i nadziemnej tj.: sieci wod-kan., kan. deszczowej, sieci energetycznej, telekomunikacyjnej, oświetlenia drogowego (w zależności od warunków wydanych przez właścicieli sieci) oraz budowę kanału technologicznego.

- Remont drogi wewnętrznej ul. Ogrodowa dz. Nr 331/41

Projekt opracowała firma Pracowania Projektów Drogowych Nadzory mgr inż. Agnieszka Morawiak z Braniewa za kwotę 9 840,00 zł. Przedmiot opracowania to wykonanie remontu drogi gminnej wewnętrznej ul. Ogrodowej na odcinku o długości ok. 54 m z kostki betonowej, regulacji wysokościowej istniejących urządzeń, odtworzenie trawników przyległych do inwestycji. Umowę na wykonanie remontu podpisano z firmą: PHU Jurkop Jerzy Kozińczak z Pasłęka w dniu 01.10.2025 roku. Wartość kontraktu wyniosła 76 511,73 zł. Protokół końcowego odbioru robót podpisano w dniu 12.12.2025 roku.

- „Budowa dróg gminnych: ulice Brzozowa, Dębowa, Leśna, Parkowa i Wiśniowa w Pasłęku – dokumentacja”

Umowa na wykonanie dokumentacji została podpisana w dniu 04.06.2025 z firmą: NEOX Sp. z o.o. z siedzibą w Gdańsku. Wartość wartości prac projektowych to kwota 108 486,00 zł.

Planowany zakres prac projektowych obejmuje opracowanie projektu budowy dróg gminnych tj. ulice: Brzozowa, Dębowa, Leśna, Parkowa, Wiśniowa w Pasłęku. Długość dróg wynosi około 1 200,00 m. Zadanie obejmuje budowę / przebudowę / modernizację, remont infrastruktury podziemnej i nadziemnej tj. sieci wod-kan., kan. deszczowej, sieci energetycznej, telekomunikacyjnej, oświetlenie drogowe, (w zależności od warunków wydanych przez właścicieli sieci). Budowa kanału technologicznego obejmuje ulice: Leśna, Parkowa, Partyzantów, Wiśniowa, Brzozowa, Dębowa, z połączeniem w ul. Jana Pawła II.

W dniu 28.11.2025 r. podpisany został Aneks Nr 1/2025 przedłużający termin realizacji projektu do 31.12.2025 roku. Natomiast w dniu 30.12.2025 r. podpisano Aneks Nr 2/2025 przedłużający termin realizacji do dnia 30.05.2026 roku.

1.2. Realizacja inwestycji wodociągowo-kanalizacyjnych

Poniżej podany został szczegółowy opis inwestycji i innych zadań w zakresie inwestycji wodno-kanalizacyjnych. na terenie Gminy Pasłęk, zrealizowanych lub rozpoczętych w 2025 roku:

- Przebudowa kanalizacji sanitarnej w miejscowości Surowe, gmina Pasłęk oraz budowa sieci kanalizacji sanitarnej tłocznej pomiędzy miejscowościami Surowe – Rogajny

Wykonawcą prac było Przedsiębiorstwo Usług Wodno-Kanalizacyjnych w Pasłęku Sp. z o. o. na podstawie umowy z dnia 24.04.2025 r. Koszt robót budowlanych zgodnie z umową wyniósł 3 687 000,00 zł brutto. Prace budowlane zostały odebrane protokolarnie w dniu 27.10.2025 r. Na realizację tego zadania pasłęcki samorząd uzyskał dofinansowanie w ramach projektu pn. „Zrównoważona gospodarka ściekowa Gminy Pasłęk”, finansowanego ze środków Unii Europejskiej w ramach Krajowego Planu Odbudowy i Zwiększania Odporności. Kwota dofinansowania stanowi 100% kosztu netto zadania. Roboty budowlane zostały dofinansowane kwotą 2 997 560,97 zł, a nadzór inwestorski – kwotą 36 400,00 zł. W ramach zadania przebudowana została kanalizacja sanitarna o łącznej długości ponad 1,5 km w miejscowości Surowe i wykonana została kanalizacja tłoczna do miejscowości Rogajny. Wykonane zostały 4 przepompownie ścieków. Koszt zadania ogółem wyniósł 3 735 793,56 zł.

- Przebudowa sieci wodociągowej na odcinku Surowe – Rogajny - dokumentacja

Gmina przystąpiła do opracowania dokumentacji projektowej na przebudowę sieci wodociągowej od miejscowości Surowe do miejscowości Rogajny. Sieć na wskazanym odcinku przebiega przez grunty użytkowane rolniczo, w pobliżu zabudowań inwentarskich. Częste awarie tego odcinka stanowią zagrożenie skażenia wody w sieci. Ofertę na wykonanie dokumentacji złożyło Przedsiębiorstwo Usług Wodno-Kanalizacyjnych Sp. z o.o. w Pasłęku. Zadanie realizowane jest w trybie zamówienia z wolnej ręki (tzw. in haus). Zgodnie z ofertą PUWK koszt dokumentacji wyniesie 150.000 zł. Dokumentacja zostanie przygotowana w terminie do 30.06.2026 r.

- Budowa uzbrojenia terenów pod budownictwo mieszkaniowe od ul. Kopernika do ul. Polna - etap I

W 2025 roku rozpoczęto prace budowlane dotyczące tego zadania, na podstawie dokumentacji, która została opracowana w roku 2024 przez biuro „EKO-SYSTEM” mgr inż. Jarosław Pawłowski z siedzibą w Pasłęku. Wykonawcą zadania jest Przedsiębiorstwo Usług Wodno – Kanalizacyjnych w Pasłęku Spółka z o.o. Umowa na realizację robót podpisana została w dniu 21.08.2025 r. W ramach zadania zaplanowano budowę kanalizacji sanitarnej grawitacyjnej o długości ok. 980 m,

sieci kanalizacji sanitarnej ciśnieniowej na odcinku 625 m, sieci burzowej grawitacyjnej na odcinku 327 m, sieci wodociągowej o długości 684 m oraz przepompowni ścieków i przepompowni wód opadowych. Koszt zadania wynosi 3.111.900,00 zł. Termin zakończenia zadania ustalono na 30.09.2026 r.

- Modernizacja systemów sterowania w Stacji podnoszenia ciśnienia wody w miejscowości Stegny, Aniołowo, Krasin

W roku 2025 przeprowadzono modernizację trzech stacji podnoszenia ciśnienia wody. Wykonawcą prac, na podstawie umowy podpisanej w dniu 25 marca 2025 r., było Przedsiębiorstwo Usług Wodno-Kanalizacyjnych Sp. z o. o. w Pasłęku. Koszt prac modernizacyjnych wyniósł 106 500,00 zł brutto. W stacjach podnoszenia ciśnienia wody w miejscowościach Stegny i Aniołowo, wymieniane zostały urządzenia sterujące pracą pomp, co ma na celu zapewnienie właściwej i stabilnej dostawy wody. Stacja Uzdatniania Wody w Krasinie została wyposażona w nowy falownik odpowiadający za płynne działanie pomp zestawu hydroforowego. Obiekt doposażony został w nowe, ujednolicone z pozostałymi obiektami PUW-K, oprogramowanie umożliwiające wizualizację i monitoring pracy stacji.

- Przebudowa sieci kanalizacji sanitarnej na odcinku: 1. ul. Strażacka – ul. Dolna, 2. Budynek 24A i 24 przy ul. A. Steffena do przepompowni ul. Dolna - dokumentacja

W 2025 r. Gmina Pasłęk przystąpiła do opracowania dokumentacji projektowej na przebudowę sieci kanalizacji sanitarnej na odcinku ul. Strażacka – ul. Dolna oraz od budynku 24A i 24 przy ul. A. Steffena, do przepompowni na ul. Dolnej. Umowa z wykonawcą podpisana została w dniu 17.10.2025r. Wykonawcą dokumentacji jest Przedsiębiorstwo Usług Wodno-Kanalizacyjnych Sp. z o.o. w Pasłęku. Zadanie realizowane jest w trybie zamówienie z wolnej ręki (tzw. in-haus). Koszt zadania wynosi 295.000 zł. Termin wykonania dokumentacji ustalono na dzień 30.06.2026 r.

- Przebudowa sieci burzowej na odcinku od ul. Strażackiej do ul. Marii Konopnickiej - dokumentacja

W dniu 3.12.2025r. podpisana została umowa na opracowanie dokumentacji projektowej na przebudowę sieci burzowej w ul. Strażackiej do separatorów przy ul. Marii Konopnickiej, łącznie na odcinku o długości ponad 400 m. W wykonawcą dokumentacji jest Przedsiębiorstwo Usług Wodno-Kanalizacyjnych Sp. z o.o w Pasłęku. Koszt dokumentacji wyniesie 145 000,00 zł. Termin opracowania dokumentacji został ustalony na dzień 30.08.2026 roku.

- „Zrównoważona gospodarka ściekowa Gminy Pasłęk - Budowa kanalizacji sanitarnej Rogajny – Gryżyna – Majki – Zielonka Pasłęcka / etap IVB: Zielonka Pasłęcka – etap II”

Umowa na wykonanie robót podpisana została w dniu 03.07.2024 roku. Wartość kontraktu wyniosła 2 348 938,27 zł. Wykonawcą zadania było Przedsiębiorstwo Usług Wodno – Kanalizacyjnych – Jednostka Operatorska Sp. z o.o. w Pasłęku.

W dniu 15.04.2025 r. podpisano umowę z Samorządem Województwa Warmińsko – Mazurskiego o objęcie przedsięwzięcia wsparciem bezzwrotnym z Planu Rozwojowego Zrównoważona Gospodarka Ściekowa Gminy Pasłęk. Kwota wsparcia wyniosła 1 909 705,91 zł na roboty budowlane i 38 211,38 zł na nadzór inwestorski, razem kwota 1 947 917,29 zł.

W dniu 14.07.2025 podpisano protokół odbioru końcowego robót.

W ramach zadania wybudowana została kanalizacja sanitarna o średnicy 200 o dł. 1 551,43 m, oraz o średnicy 160 i dł. 254,41m.

1.3. Pozostałe zadania inwestycyjne rozpoczęte w 2025 roku

- Budowa hali sportowej przy Szkole Podstawowej Nr 3 w Pasłęku

W roku 2024 Gmina Pasłęk przystąpiła do opracowania dokumentacji projektowej na budowę hali sportowej przy Szkole Podstawowej Nr 3 w Pasłęku. Projekt opracowany został przez Pracownię Projektowo-Inżynierską mgr inż. Łukasz Wiśniewski z siedzibą w Mokre k. Grudziądza. Koszt dokumentacji wyniósł 79 950,00 zł brutto. Po uzyskaniu pozwolenia na budowę oraz zapewnieniu otrzymania dofinansowania na realizację robót, ogłoszony został przetarg na wyłonienie wykonawcy prac. Najkorzystniejszą ofertę złożyła firma KB Sp. z o.o. z siedzibą w Kamieniu Dużym k. Iławy. Koszt robót zgodnie z umową wyniesie 7 966 183,80 zł. Zadanie obejmuje budowę hali sportowej przy Szkole Podstawowej Nr 3 wraz z zapleczem sanitarnym i łącznikiem oraz drogą dojazdową. Powierzchnia zabudowy nowego obiektu wyniesie 1 186,92 m², w tym hala sportowa o powierzchni 916,90 m². W budynku na parterze zaplanowane jest zaplecze socjalne wraz z szatniami, pomieszczenie nauczyciela, magazynki sprzętu, pomieszczenia porządkowe oraz węzeł ciepłowniczy. Na piętrze zaplanowane są trybuny dla 86 osób oraz siłownia. W ramach zadania zaplanowano również wyposażenie obiektu w sprzęt sportowy. Termin realizacji inwestycji upływa w dniu 5 grudnia 2026 roku. Samorząd pasłęcki uzyskał dofinansowanie z Ministerstwa Sportu i Turystyki kwotę 1,2 mln zł z Funduszu Rozwoju Kultury Fizycznej oraz 1,2 mln zł z budżetu Województwa Warmińsko-Mazurskiego. Ponadto Powiat Elbląski dofinansuje tę inwestycję kwotą 1 mln zł w latach 2026–2027.

- Budowa świetlicy wiejskiej z remizą strażacką w Aniołowie

W roku 2025 Gmina Pasłęk kontynuowała oraz zakończyła budowę świetlicy wiejskiej z remizą strażacką w Aniołowie. Na to zadanie Gmina Pasłęk uzyskała dofinansowanie w wysokości 2.450.000,00 zł. z Rządowego Funduszu Polski Ład: Program Inwestycji Strategicznych Nr Edycja6PGR/2023/1911/PolskiLad. Dokumentacja opracowana została w roku 2024. W ramach zadania wybudowany został parterowy budynek, w którym znajduje się świetlica wiejska z niezbędnym zapleczem gospodarczym i węzłem sanitarnym oraz pomieszczenia z przeznaczeniem dla Ochotniczej Straży Pożarnej w Aniołowie, o łącznej powierzchni ok. 250 m². Pomieszczenia dla OSP to garaż na samochód strażacki z zapleczem do przechowywania sprzętu, pomieszczenia socjalne, takie jak szatnia z niezbędnym wyposażeniem oraz węzeł sanitarny z prysznicem. Pomieszczenia świetlicy wiejskiej to sala i zaplecze gospodarcze z niezbędnym wyposażeniem. Budynek wyposażony jest we wszystkie niezbędne instalacje. Pomieszczenia świetlicy i remizy OSP mogą funkcjonować niezależnie ale też mogą wzajemnie się uzupełniać wg potrzeb. Budynek wyposażony jest w zbiornik bezodpływowy, gdyż brak jest kanalizacji sanitarnej w Aniołowie, oraz pompę ciepła do ogrzania budynku i ciepłej wody. Do budynku wykonano utwardzony dojazd z drogi gminnej oraz dojście z uwzględnieniem podjazdu dla osób z niepełnosprawnościami. Wykonawcą prac budowlanych była Firma Remontowo-Budowlana Andrzej Filaszkiwicz z siedzibą w Nowej Wsi.

- Klub Malucha w Pasłęku

W roku 2025 Gmina Pasłęk przystąpiła do opracowania dokumentacji projektowej na adaptację pomieszczeń na Klub Malucha w Pasłęku. Zadanie związane jest z modernizacją i dostosowaniem pomieszczeń do potrzeb opieki nad małymi dziećmi w wieku od 1 roku do 3 lat w Przedszkolu Samorządowym nr 1 przy ul. 11 Listopada 8 w Pasłęku. Dokumentację projektową wykonała firma PRIMCAD Projekty Kosztorysy Nadzory Budowlane Andrzej Kozłowski z siedzibą przy ul. 3 Maja 9 w Pasłęku. Koszt tej dokumentacji wyniósł 76 tys zł. Po uzyskaniu pozwolenia na budowę wszczęto procedurę przetargową w celu wyłonienia wykonawcy prac adaptacyjnych. Wykonawcą prac budowlanych została firma KB Sp. z o.o. z siedzibą Kamień Duży k.Ławy. Na utworzenie Klubu Malucha Gmina Pasłęk pozyskała środki finansowe z Unii Europejskiej w ramach Funduszy Europejskich dla Rozwoju Społecznego 2021-2027. Program finansowany jest ze środków Krajowego Planu Odbudowy. W ramach zadania zaplanowano utworzenie 30 miejsc opieki nad dziećmi do lat 3 w klubie dziecięcym. W tym celu postanowiono dla najmłodszych należało przystosować dwie sale wraz z pomieszczeniami sanitarnymi oraz dostosować pomieszczenia kuchenne do realizacji tzw. „pełnego żywienia”. W części budynku przedszkola zaplanowano prace niezbędne do przeprowadzenia kompleksowej poprawy efektywności

str. 58 z 255

energetycznej pomieszczeń oraz pod kątem poprawy dostępności budynku dla osób z niepełnosprawnościami. W ramach projektu zaplanowano także budowę ogrodzonego placu zabaw. Zaplanowano także zakup i montaż wyposażenia oraz pomocy dydaktycznych do prowadzenia zajęć opiekuńczo wychowawczych i edukacyjnych. Dalsze prace dotyczące tego zadania zostały przesunięte na rok 2026 ze względu na konieczność opracowania zamiennej dokumentacji projektowej oraz roboty dodatkowe, które nie były przewidziane w pierwotnej dokumentacji.

- Remont kamiennych murów oporowych ul. Zamkowa - dokumentacja

W dniu 03.04.2023 r. została podpisana umowa z firmą Corcad sp. z o. o. z Pasłęka na wykonanie dla Gminy Pasłęk kompletnej dokumentacji projektowej dla zadania pn.: „Remont kamiennych murów oporowych ul. Zamkowa – dokumentacja” z terminem realizacji do 29.09.2023 r. za kwotę 88.929,00 zł.

W związku z tym zadaniem Gmina Pasłęk uzyskała Zaświadczenie AB.6743.10.380.2023.AT z dnia 28.09.2023r. zawierające zgodę na wykonanie robót budowlanych obejmujących remont ww. kamiennych murów oporowych.

W ramach tej inwestycji realizowane zostały w szczególności następujące roboty budowlane:

- ręczna wymiana gruntu w pasie ok. 2,0 m wzdłuż koron murów,
- naprawy powierzchni licowych murów oporowych, polegające na czyszczeniu, wykonaniu nowego spoinowania,
- naprawy koron murów oporowych, polegające na ich oczyszczeniu i wyrównaniu,
- wykonanie nawierzchni z kostki kamiennej w pasach pomiędzy murami a ulicą Zamkową,
- naprawy powierzchni licowych dwóch umocnień skarp,
- wykończenie lica żelbetowego murku oporowego,
- prace związane z wycinaniem i pielęgnacją istniejącej zieleni przy naprawianych elementach.

W trakcie realizacji inwestycji wystąpiły zdarzenia powodujące konieczność zmiany terminu jej realizacji. W dniu 08.02.2024 r. ogłoszony został przetarg na roboty budowlane polegające na remoncie kamiennych murów oporowych przy ul. Zamkowej w Pasłęku. W wyznaczonym terminie wpłynęły trzy oferty złożone przez firmy: Milena Górską PPHU, Primbud Andrzej Filaszkiwicz i firma Want Sp. z o. o. W dniu 13.03.2024r. nastąpiło podpisanie umowy z firmą Milena Górską PPHU. Wartość robót określono na kwotę 344.499,97 zł. Wojewódzki Konserwator Zabytków w dniu 22 sierpnia 2024 r. z wstrzymał roboty wykonywane na murach oporowych przy ul. Zamkowej w Pasłęku i nakazał przeprowadzenie, na koszt gminy Pasłęk badań archeologicznych w celu

rozpoznania, udokumentowania oraz zabezpieczenia odkrytej historycznej konstrukcji murowanej oraz historycznych, archeologicznych zabytków ruchomych, nawarstwień kulturowych oraz przeprojektowanie dokumentacji, co zostało wykonane. W dniu 20.09.2024 r. Wojewódzki Konserwator Zabytków w Olsztynie Delegatura w Elblągu wydał decyzję o wznowieniu prac związanych z remontem murów oporowych przy ul. Zamkowej. Było to następstwem spełnienia przez gminę zaleceń określonych w decyzji Wojewódzkiego Konserwatora Zabytków z dnia 22 sierpnia 2024 r. W dniu 16.10.2024 r. podpisano Aneks Nr 1/2024 wydłużający termin zakończenia zadania do dnia 20.12.2024 r. W dniu 09.12.2024 r. do Wojewódzkiego Urzędu Ochrony Zabytków w Elblągu przedłożony został do akceptacji zaktualizowany projekt architektoniczno – budowlany, projekt techniczny oraz karty materiałowe, uwzględniające sytuację odkrycia artefaktów w trakcie prowadzenia robót na przedmiotowej inwestycji przez wykonawcę tj. firmę Milena Górską Przedsiębiorstwo Produkcyjno-Handlowo-Usługowe z Gronowa Górnego. W związku z powyższym, w porozumieniu z wykonawcą inwestycji, w dniu 20.12.2024 r. podpisano Aneks Nr 2/2024 przedłużający termin realizacji zadania do 31.03.2025 roku. W dniu 14.03.2025 r. podpisano Aneks Nr 1/2025 przedłużający termin realizacji umowy do dnia 31.05.2025 roku. Protokół końcowego odbioru podpisano w dniu 16.06.2025 roku.

- Konserwacja elewacji wschodniej i północnej prezbiterium, zakrystii oraz elewacji północnej korpusu kościoła pw. Św. Piotra i Pawła w Mariance

W dniu 05.10.2023 r. Gmina Pasłęk uzyskała dofinansowanie – wstępną promesę na kwotę 1.281.541,35 zł. z Rządowego Programu Odbudowy Zabytków Nr Edycja2RPOZ/2023/7983/PolskiLad z przeznaczeniem na realizację Inwestycji pn. „Konserwacja elewacji wschodniej i północnej prezbiterium, zakrystii oraz elewacji północnej korpusu kościoła p.w. Św. Piotra i Pawła w Mariance koło Pasłęka”.

Inwestycja obejmowała:

- wzmocnienie zdeintegrowanych osypujących się cegieł poprzez proces impregnacji,
- oczyszczenie powierzchni murów z uszczelniających nawarstwień gipsowych i samoistnych,
- przywrócenie estetyki, usunięcie czynnika destrukcyjnego,
- usunięcie spoin wtórnych mechanicznie z zachowaniem krawędzi otaczających je cegieł,
- usunięcie źle dobranych cegieł i wstawienie nowych w partiach uprzednio naprawionych, a także tych fragmentów, w których nie dobrano wążku do oryginalnego,
- naprawę pęknięć muru przez zastosowanie systemu prętów spiralnych ze stali nierdzewnej, wklejanych na specjalne zaprawy w spoiny muru (metoda zszycia prętami),

- odsolenie zasolonych partii muru, w partii przyziemia i innych zawilgoconych,
- dezynfekcję - zniszczenie glonów i porostów występujących w zawilgoconych partiach muru,
- wykonanie przemurowań fragmentów zniszczonego muru z zastosowaniem zaprawy z wapna trasowanego i odpowiednio dobranych frakcji kruszywa,
- uzupełnienie ubytków w ceglach, spoinowanie zaprawą do spoin dobraną kolorem i frakcją do spoin otaczających,
- hydrofobizację metodą natryskową preparatem do hydrofobizacji,
- podklejenie odspajających się fragmentów oryginalnego starego tynku,
- oczyszczenie powierzchni tynków z wtórnych pobiał i nawarstwień,
- uzupełnienie brakujących tynków - tynk trasowo-wapienny, barwiony w masie,
- rekonstrukcję fryzów pod dachem w tynku.

W dniu 04.10.2024 r. została podpisana umowa z Parafią Rzymsko-Katolicką pw. Św. Józefa w Pasłęku na udzielenie dotacji celowej z budżetu Gminy Pasłęk na dofinansowanie zadania inwestycyjnego pod nazwą „Konserwacja elewacji wschodniej i północnej prezbiterium, zakrystii oraz elewacji północnej korpusu kościoła pw. Św. Piotra i Pawła w Mariance koło Pasłęka”. Przyznana została dotacja w wysokości 1.305.500,00 zł brutto, z której kwota 1 279 390,00 zł tj. 98% pochodziło z Rządowego Programu Odbudowy Zabytków, a 26 110,00 zł. tj. 2% to środki własne Gminy Pasłęk. W dniu 07.10.2024 r. została podpisana umowa pomiędzy Parafią Rzymskokatolicką pw. św. Józefa w Pasłęku a firmą: Milena Górską Przedsiębiorstwo Produkcyjno Handlowo Usługowe z Gronowa Górnego na realizację ww. zadania, za kwotę 1 305 500,00 zł, w terminie do 31.10.2025 roku. W dniu 30.09.2025 r. podpisano protokół odbioru końcowego zadania.

- Poprawa efektywności energetycznej SP Nr1, SP Nr2 i SP Nr3 w Pasłęku

W dniu 25 września 2024r. zostało opublikowane na Platformie Zamówień Publicznych Urzędu Miejskiego w Pasłęku zaproszenie do składania ofert na opracowanie dokumentacji projektowo – kosztorysowej dla zadania „Poprawa efektywności energetycznej Szkół Podstawowych w Pasłęku” z terminem składania ofert do 03 października 2024r.

Zakres prac obejmował wykonanie trzech dokumentacji oddzielnie:

- a) „Poprawa efektywności energetycznej Szkoły Podstawowej Nr 1 w Pasłęku”
- b) „Poprawa efektywności energetycznej Szkoły Podstawowej Nr 2 w Pasłęku”
- c) „Poprawa efektywności energetycznej Szkoły Podstawowej Nr 3 w Pasłęku”

W wyznaczonym czasie wpłynęły dwie oferty złożone przez firmy:

- 1) P.H.U. MP-PROJEKT Monika Chądzyńska, Dąbrówka 13A, 42-110 Popów na kwotę 313.650,00 zł,
- 2) ANTA Pracownia Projektowa Dariusz Skrzypczyk, ul. Dworcowa 39, 64-500 Szamotuły na kwotę 590.277,00 zł.

W dniu 07.10.2024 r. została opublikowana informacja o unieważnieniu postępowania o udzielenie zamówienia ponieważ ceny zaoferowane przez oferentów przekroczyły kwotę, którą Zamawiający zamierzał przeznaczyć na sfinansowanie zamówienia.

W dniu 10 października 2024 r. zostało opublikowane na Platformie Zamówień Publicznych Urzędu Miejskiego w Pasłęku zaproszenie Nr II do składania ofert na opracowanie dokumentacji projektowo – kosztorysowej dla zadania „Poprawa efektywności energetycznej Szkół Podstawowych w Pasłęku z podziałem na części”, z terminem składania ofert do 18 października 2024 r.

W wyznaczonym czasie wpłynęła jedna oferta złożona przez firmę:

- 1) P.H.U. MP-PROJEKT Monika Chądzyńska, Dąbrówka 13A, 42-110 Popów, na kwotę 344.400,00 zł.

W dniu 22.10.2024 r. została opublikowana informacja o unieważnieniu postępowania o udzielenie zamówienia ponieważ cena zaoferowana przez oferenta przekroczyła kwotę, którą Zamawiający zamierzał przeznaczyć na sfinansowanie zamówienia.

W dniu 28 listopada 2024 r. zostało opublikowane na Platformie Zamówień Publicznych Urzędu Miejskiego w Pasłęku zaproszenie Nr III do składania ofert na opracowanie dokumentacji projektowo kosztorysowej dla ww. zadania.

W dniu 06.12.2024 r. została opublikowana informacja z otwarcia ofert. W postępowaniu oferty złożyły trzy biura projektowe z Elbląga, Puław oraz Krakowa.

W dniu 10.01.2025 r. została podpisana umowa z firmą Pracownia Projektowa J&J Sp. z o. o. z Puław na przygotowanie kompletnej dokumentacji projektowo-kosztorysowej dotyczącej przedmiotu zamówienia dla Szkoły Podstawowej Nr 1 w Pasłęku. Termin realizacji dokumentacji wyznaczono na 30.06.2025 r. Wartość przedmiotu umowy wyniosła 47.232,00 zł. Wartość najniższej oferty wyniosła 47.232,00 zł, zaś najwyższej 332.100,00 zł.

W dniu 16.01.2025 r. została podpisana umowa z firmą Magdalena Ochrymowicz San – Projekt z Krakowa na przygotowanie kompletnej dokumentacji projektowo – kosztorysowej dotyczącej przedmiotu zamówienia dla Szkoły Podstawowej nr 2 w Pasłęku. Termin realizacji dokumentacji

wyznaczono do dnia 30.06.2025 r. Wartość umowy wynosi 88.560,00 zł. Wartość najniższej oferty wynosiła 88.560,00 zł, zaś najwyższej 289.050,00 zł.

Zamawiający na podstawie art. 255 pkt 3 ustawy PZP zdecydował o unieważnieniu trzeciej części postępowania na przygotowanie dokumentacji dla Szkoły Podstawowej Nr 3 w Pasłęku. W dniu 16.01.2025 r. na platformie zamówień publicznych zostało umieszczone czwarte zaproszenie do składania ofert na opracowanie ww. dokumentacji. W postępowaniu wpłynęło 7 ofert, najtańsza na kwotę 54.858,00 zł, najdroższa na kwotę 195.000,00 zł. Jako najkorzystniejszą wybrano ofertę firmy Pracownia Projektowa J&J Sp. z o. o. z Puław o wartości 54.858,00 zł, z którą w dniu 13.02.2025 r. podpisano umowę na wykonanie dokumentacji projektowej dla SP Nr 3 w terminie do dnia 30.06.2025 r.

- **Termomodernizacja SP nr 1 w Pasłęku**

W dniu 29.10.2025r. Gmina Pasłęk otrzymała zaświadczenie Nr 43.10.550.2025.MP wydane przez Starostę Elbląskiego zawierające zgodę na wykonanie robót budowlanych obejmujących docieplenie budynku Szkoły Podstawowej nr 1 w Pasłęku przy, w ramach zadania pn.: Poprawa efektywności energetycznej Szkół Podstawowych w Pasłęku”

Zakres zaplanowanych robót

- rozbiórkę / zasypanie nieużytkowanego pomieszczenia po byłym składzie opału,
- izolacja przeciwwilgociowa ścian fundamentowych,
- docieplenie ścian fundamentowych,
- docieplenie ścian zewnętrznych,
- docieplenie stropu nad ostatnią kondygnacją,
- docieplenie stropodachów,
- docieplenie ścian wewnętrznych w poziomie strychu,
- wymiana stolarki drzwiowej zewnętrznej,
- wymiana stolarki okiennej,
- wymiana parapetów zewnętrznych, obróbek blacharskich oraz orynnowania,
- wymiana parapetów wewnętrznych,
- kompleksowe malowanie wszystkich pomieszczeń szkoły,
- remont opaski wokół budynku,
- remont koszy doświetlających okna piwniczne,

- remont schodów i podestów zewnętrznych,
 - remont zadaszeń nad wejściami,
 - wymiana wyłazów dachowych,
 - zapewnienie dostępności dla osób niepełnosprawnych poprzez montaż platformy przyschodowej przy głównym wejściu,
 - remont instalacji c.o. wraz z wymianą grzejników, orurowania, zaworów termostatycznych, zaworów podpionowych i odcinających wraz z montażem systemu zarządzania energią,
 - kompleksowa modernizacja instalacji cwu poprzez jej wymianę oraz montaż pompy ciepła,
 - montaż klimatyzacji w pokoju nauczycielskim,
 - remont instalacji elektrycznej,
 - wymiana oświetlenia na typu LED,
 - instalację oświetlenia awaryjnego i ewakuacyjnego,
 - montaż instalacji fotowoltaicznej o łącznej mocy 36,00 kWp,
 - remont instalacji odgromowej,
- **Termomodernizacja SP Nr 2 w Pasłęku**

W dniu 09.10.2025r. Gmina Pasłęk otrzymała zaświadczenie Nr AB.6743.10.494.2025.AT wydane przez Starostę Elbląskiego zawierającą zgodę na wykonanie robót budowlanych obejmujących docieplenie budynku Szkoły Podstawowej nr 2 w Pasłęku.

Zakres zaplanowanych robót:

- docieplenie ścian zewnętrznych;
- docieplenie stropodachu;
- wymianę stolarki okiennej;
- wymianę stolarki drzwiowej wewnętrznej i zewnętrznej;
- wykonanie niezbędnych robót towarzyszących;
- montaż powietrznej pompy ciepła
- modernizacja instalacji c.o.
- modernizacja instalacji c.w.u.

- montaż instalacji fotowoltaicznej
- modernizacja instalacji elektrycznych

- **Termomodernizacja SP Nr 3 w Pasłęku**

W dniu 23.06.2025r. Gmina Pasłęk otrzymała zaświadczenie Nr AB.6743.10.285.2025.KR wydane przez Starostę Elbląskiego zgoda na wykonanie robót budowlanych obejmujących remont budynku Szkoły Podstawowej nr 3 w Pasłęku, ul. 3 Maja 21, w ramach zadania pn.: „Poprawa efektywności energetycznej Szkół Podstawowych w Pasłęku”

Zakres zaplanowanych robót:

- izolacja przeciwwilgociowa ścian fundamentowych,
- docieplenie ścian fundamentowych,
- docieplenie ścian zewnętrznych,
- docieplenie stropodachów,
- wymiana stolarki drzwiowej zewnętrznej,
- wymiana stolarki okiennej,
- wymiana parapetów zewnętrznych, obróbek blacharskich oraz orynowania,
- wymiana parapetów wewnętrznych,
- remont opaski wokół budynku,
- remont koszy doświetlających okna piwniczne,
- remont schodów i podestów zewnętrznych,
- remont pochylni zewnętrznej,
- remont zadaszeń nad wejściami,
- wymiana zadaszeń poliwęglanowych,
- remont instalacji c.o. wraz z wymianą grzejników, orurowania, zaworów termostatycznych, zaworów podpionowych i odcinających wraz z montażem systemu zarządzania energią,
- kompleksowa modernizacja instalacji c.w.u. poprzez jej wymianę oraz montaż pompy ciepła,
- remont instalacji elektrycznej,
- wymiana oświetlenia na typu LED,

- instalację oświetlenia awaryjnego i ewakuacyjnego,
- montaż instalacji fotowoltaicznej o łącznej mocy 36,00 kWp,
- remont instalacji odgromowej.

1.4 Zamówienia publiczne Gminy Pasłek w 2025 roku

Celem realizacji zadań związanych z udzielaniem zamówień publicznych, w tym w szczególności zamówień, których szacunkowa wartość przekracza równowartość 130 tysięcy złotych netto, stosowane są przepisy ustawy z dnia 11 września 2019 r. Prawo Zamówień Publicznych (Dz. U. z 2024 poz. 1320 ze zm. dalej „Ustawy PZP”), która weszła w życie 1 stycznia 2021 r., nakładając obowiązek składania ofert oraz komunikowania się z wykonawcami poprzez środki komunikacji elektronicznej. Zgodnie z Ustawą PZP w prowadzonych postępowaniach zachowane są zasady jawności i równości traktowania wykonawców. Zgodnie z wymogami Ustawy PZP kluczowe informacje związane z prowadzonymi postępowaniami publikowane są w Biuletynie Zamówień Publicznych natomiast składanie ofert jak i komunikacja z wykonawcami odbywa się poprzez platformę zakupową Gminy Pasłek pod adresem <https://zamowienia.paslek.pl/>.

Wartość i liczba udzielonych zamówień publicznych, będących wynikiem przeprowadzonych postępowań przetargowych, w 2025 roku i porównawczo w latach poprzednich przedstawia poniższa tabela:

LATA	2020	2021	2022	2023	2024	2025
Wartość udzielonych zamówień publicznych	23 677 726,05	13 453 536,9	20 478 297,43	28 370 227,12	19 381 710,53	37 746 285,97
Liczba udzielonych zamówień publicznych	15	17	15	20	17	27

Zarówno wartość jak i liczba zamówień publicznych Gminy Pasłek w 2025 roku była wyższa niż w roku 2024. Przyczyną powyższego było między innymi zwiększona możliwość pozyskania zewnętrznych środków finansowych w formie dotacji z takich programów jak Krajowy Program

Odbudowy czy też Rządowy Fundusz Rozwoju Dróg. Zarówno wartość udzielonych zamówień jak i liczba przeprowadzonych postępowań o udzielenie zamówień publicznych w danym roku jest bezpośrednim następstwem zaplanowanej na dany rok liczby i wartości nowych zadań, w tym w szczególności inwestycji, w budżecie Gminy.

Pomimo trudności związanych ze szczególnym charakterem wnioskowania jak i rozliczania środków finansowych przewidzianych na dofinansowanie inwestycji, funkcjonowanie systemu udzielania zamówień publicznych w 2025 roku nie było bezpośrednią przyczyną niewykonania któregoś z zadań gminnych.

Poniżej zostały podane szczegółowe dane dotyczące zamówień publicznych w 2025 roku.

W roku 2025 Urząd Miejski w Pasłęku przeprowadził łącznie 35 postępowań o udzielenie zamówienia publicznego, zgodnie z Ustawą PZP, z czego:

- 27 postępowań zakończyło się podpisaniem umowy z Wykonawcą / Wykonawcami w roku 2025;
- 1 postępowanie zakończyło się podpisaniem umowy z Wykonawcą / Wykonawcami w roku 2026;
- 7 postępowań zakończyło się unieważnieniem z powodu ofertowych cen przekraczających kwotę, jaką Zamawiający mógł przeznaczyć na realizację zamówienia, nie złożeniem ofert przez wykonawców, odstąpieniem wykonawcy od podpisania umowy lub wystąpieniem wady w postępowaniu.

Powyższe postępowania przeprowadzono na rzecz następujących Zamawiających:

- Urząd Miejski w Pasłęku, - 33 postępowania;
- Miejsko – Gminny Ośrodek Pomocy Społecznej w Pasłęku - 2 postępowania.

W wyniku wyżej wymienionych postępowań zawarto 27 umów na realizację zamówienia publicznego o łącznej wartości netto 31 666 788,36 zł (37 746 285 zł brutto), w tym:

- 1) 7 umów na realizację robót budowlanych
- o łącznej wartości netto 19 868 444,93 zł (24 438 187,27 zł brutto);
- 2) 5 umów na realizację dostaw
- o łącznej wartości netto 2 435 258,73 zł (3 359 944,83 zł brutto);
- 3) 15 umów na realizację usług
- o łącznej wartości netto 9 066 680,96 zł (9 948 153,87 zł brutto).

Podział przeprowadzonych postępowań zakończonych podpisaniem umowy ze względu na:

1) rodzaj zamówienia:

- a) roboty budowlane - 7 postępowań;
- b) usługi - 15 postępowań;
- c) dostawy - 5 postępowanie;

2) wartość zamówienia:

- a) poniżej wartości określonej w art. 3 ust. 1 PZP - 33 postępowania
(przy zamówieniach na dostawy lub usługi do 221 000 €
przy zamówieniu na roboty budowlane do 5 538 000 €
określonych w ustawie z dnia 11 stycznia 2019 r.).
- b) równej lub powyżej wartości określonej w art. 3 ust. 1 PZP - 2 postępowania
(przy zamówieniach na dostawy lub usługi do 221 000 €
przy zamówieniu na roboty budowlane do 5 538 000 €)

3) tryb udzielenia zamówienia na podstawie ustawy z dnia 11 września 2019 r. Prawo Zamówień Publicznych:

- a) przetarg nieograniczony - 3 postępowania
- b) tryb podstawowy - 27 postępowań
- c) z wolnej ręki - 5 postępowań

4) podział postępowań na części:

- a) postępowania z podziałem za części - 2 postępowania
- b) postępowania bez podziału na części - 33 postępowania.

Wartość udzielonych zamówień publicznych, liczbę przeprowadzonych postępowań (zgodnie z ustawą Prawo zamówień publicznych) oraz dane dotyczące jakości wykonywania postępowań o udzielenie zamówień publicznych w 2025 roku oraz porównawczo z latami poprzednimi przedstawia poniższa tabela:

	2025 r.	2024 r.	2023 r.	2022 r.	2021 r.	2020 r.
Wartość udzielonych zamówień w zł. (brutto):	37 746 285,97	19 381 710,53	28 370 227,12	20 478 297,43	13.928.790,90	23 677 726,05
-na roboty budowlane	24 438 187,27	14 388 903,10	20 606 741,07	15.454.057,99	7.379.841,45	14 244 464,14
- na dostawy	3 359 944,83	864 000,00	2 493 585,86	2 550 904,64	778 282,80	372 600,00
- na usługi	9 948 153,87	4 033 197,91	5 272 255,53	2 473 334,80	5 770 100666,65	9 204 864,28
Liczba zawartych umów, w tym:	27	17	20	15	17	15
- na roboty budowlane	7	8	9	6	8	6
- na dostawy	5	1	6	3	2	1
- na usługi	15	8	5	6	7	8
Liczba postępowań	35	22	26	22	23	19
- zakończone podpisaniem umowy	27	17/77,27%	20/76,92%	15/68,18%	17/73,91%	15/78,95%
- zakończone unieważnieniem	7	4/18,18%	6/23,08%	7/31,82%	7/26,09%	4/21,05%
-- ze względu na brak ofert	2	0	3	1	1	2
-- ze względu na wysokie ceny ofert	3	4	3	5	5	1
-- ze względu na wady postępowania	1	0	0	0	0	0

-- ze względu na odstąpienie wykonawcy od podpisania umowy	1	0	0	1	0	1
- postępowania zaskarżone do Krajowej Izby Odwoławczej	0	0	0	0	0	1
-- rozstrzygnięte na korzyść Wykonawcy	0	0	0	0	0	0
-- rozstrzygnięte na korzyść Zamawiającego	0	0	0	0	0	1
- postępowania zaskarżone do Sądu Okręgowego	0	0	0	0	0	0
-- rozstrzygnięte na korzyść Wykonawcy	0	0	0	0	0	0
-- rozstrzygnięte na korzyść Zamawiającego	0	0	0	0	0	0

Reasumując:

- **W 2025 roku Gmina Pasłęk udzieliła zamówień, w trybie ustawy Prawo zamówień publicznych na łączną kwotę 37 746 285,97 zł. brutto. Na szczególną uwagę zasługuje zwiększenie ilości zamówień ogółem dzięki pozyskaniu środków zewnętrznych.**
- **W 2024 roku Gmina Pasłęk udzieliła zamówień, w trybie ustawy Prawo zamówień publicznych na łączną kwotę 19 381 710,53 zł. brutto. Na szczególną uwagę zasługuje zwiększenie ilości zamówień dotyczących usług projektowych, których realizacja umożliwi wykonanie robót budowlanych w zakresie remontów obiektów użyteczności publicznej oraz infrastruktury drogowej Gminy Pasłęk w kolejnych latach.**

2. Ład przestrzenny w 2025 roku

Polityka przestrzenna Gminy Pasłęk w 2025 roku, podobnie jak w latach poprzednich była oparta na zasadzie aktywnego współdziałania z przedsiębiorcami i mieszkańcami miasta i gminy Pasłęk oraz innymi podmiotami w zakresie planowania zmian przestrzeni, które umożliwiają realizację planowanych przedsięwzięć inwestycyjnych w zgodzie z wymogami ochrony środowiska i zrównoważonego rozwoju. Prowadzona polityka planistyczna obejmowała również wzmocnienie roli konsultacji społecznych w procesie planowania w celu aktywizacji mieszkańców oraz maksymalnego ograniczania ewentualnych konfliktów społecznych.

Zadania realizowane w 2025 roku_dotyczące_ładu_przestrzennego.

Poniżej przedstawiono opis działań Burmistrza Pasłęka oraz Rady Miejskiej w Pasłęku z wniosku Burmistrza, dotyczących ładu przestrzennego na terenie Gminy Pasłęk.

Dotychczasowe prace planistyczne były prowadzone z uwzględnieniem analizy koniecznych zmian w zagospodarowaniu przestrzennym, zatwierdzonej uchwałą Nr XVII/102/22 Rady Miejskiej w Pasłęku z dnia 21 grudnia 2022 r. w sprawie aktualności studium uwarunkowań i kierunków zagospodarowania przestrzennego miasta i gminy Pasłęk oraz miejscowych planów zagospodarowania przestrzennego. W związku ze zmianą ustaw i rozporządzeń regulujących gospodarkę przestrzenną w gminach, a w szczególności ustawy o planowaniu i zagospodarowaniu przestrzennym z dnia 27 marca 2003 roku, której zmiana wprowadzona od dnia 24 września 2023 roku wprowadziła nowe narzędzia planistyczne – plan ogólny, dokument o randze aktu prawa miejscowego, który będzie uchwalany obligatoryjnie dla obszaru całej gminy. Plan ogólny ma być opracowany i uchwalony do końca czerwca 2026 roku z wskazywaną przez ustawodawcę możliwością przedłużenia tego terminu do końca sierpnia 2026 roku. Plan ogólny zastąpi dotychczasowe studium uwarunkowań i kierunków zagospodarowania przestrzennego gminy. Zmiany te stanowią rewolucję w planowaniu przestrzennym zmieniając w sposób zasadniczy system gospodarowania przestrzenią w gminach. W związku z tym Rada Miejska w Pasłęku uchwałą Nr III/22/24 z 28 marca 2024 roku postanowiła o przystąpieniu do opracowania Planu Ogólnego Gminy – Miasta i Gminy Pasłęk. W 2024 roku Burmistrz Pasłęka zawiadomił w drodze obwieszczenia o przystąpieniu do opracowania planu ogólnego naszej gminy, ustalając termin składania wniosków do projektu planu ogólnego oraz do prognozy oddziaływania na środowisko. W trakcie ustawowego terminu na składanie wniosków do planowanego dokumentu wpłynęło w sumie ponad 300 wniosków. W 2024 r. w drodze przetargu nieograniczonego wyłoniono wykonawcę prac planistycznych i podpisano stosowną umowę. W 2025 roku wykonano 2 etapy prac planistycznych obejmujące analizę materiałów wyjściowych i uwarunkowań, opracowanie ekofizjograficzne oraz analizę wniosków po ogłoszeniu i zawiadomieniu o przystąpieniu do

sporządzenia planu ogólnego oraz sporządzono projekt planu z uzasadnieniem oraz prognozą oddziaływania na środowisko, które następnie skierowano do opiniowania i uzgodnień organów i instytucji wskazanych w ustawie o planowaniu i zagospodarowaniu przestrzennym. W związku z nową i bardzo szeroką problematyką opracowywanego planu ogólnego oraz dużym wpływem ustaleń tego dokumentu na przyszły sposób zagospodarowania nieruchomości, wnioski do projektu planu ogólnego w skrócie „POG”, były przyjmowane bez ograniczeń do końca marca 2025 roku. W sumie wpłynęło jeszcze około 100 dodatkowych wniosków do tego dokumentu (razem ponad 400 wniosków). Każdy z tych wniosków był oddzielnie analizowany i rozpatrzony przed rozpoczęciem procesu konsultacji społecznych, który będzie przeprowadzony po procedurze opiniowania i uzgodnień z organami i instytucjami, zgodnie z cyt. powyżej ustawą o planowaniu i zagospodarowaniu przestrzennym. Mieszkańcy byli stale zachęceni do składania wniosków dotyczących planowanego zagospodarowania swoich nieruchomości, m.in. poprzez obwieszczenia i zawiadomienia oraz informacje na sesji RM i w prasie lokalnej. Sołtysi sołectw Gminy Pasłęk otrzymali specjalne pisma zawiadamiające i objaśniające możliwości składania wniosków do POG oraz ich rolę w zagospodarowaniu przestrzeni naszej gminy, a szczególnie w zakresie wyznaczenia obszarów uzupełnień zabudowy na terenach wiejskich. Według przepisów nowej ustawy o pizp, od stycznia 2026 roku decyzje o warunkach zabudowy będą mogły być wydawane tylko na wyznaczonych w POG obszarach uzupełnień zabudowy z 5 letnim okresem ich ważności.

Ład przestrzenny Gminy Pasłęk wg stanu na koniec 2025 roku określały następujące dokumenty:

- Studium uwarunkowań i kierunków zagospodarowania przestrzennego miasta i gminy Pasłęk, zatwierdzone Uchwałą Rady Miejskiej w Pasłęku Nr XIV/91/09 z dnia 22 grudnia 2009 r. w sprawie uchwalenia zmiany studium uwarunkowań i kierunków zagospodarowania przestrzennego miasta i gminy Pasłęk. "STUDIUM" jest podstawowym dokumentem określającym politykę przestrzenną na terenie miasta i gminy Pasłęk. Zgodnie ze zmienioną ustawą o pizp, „Studium” straci ważność na rzecz nowego dokumentu planistycznego jakim będzie plan ogólny gminy – Miasta i Gminy Pasłęk. Zgodnie z ustawą o planowaniu i zagospodarowaniu przestrzennym przeznaczenie gruntów w opracowywanych miejscowych planach zagospodarowania przestrzennego nie może kolidować z ustaleniami „Studium”, oraz z Planem Ogólnym Gminy po jego uchwaleniu i publikacji.
- 22 miejscowe plany zagospodarowania przestrzennego, w tym 3 obowiązujące duże miejscowe plany zagospodarowania przestrzennego dla farm wiatrowych na terenie gminy oraz 4 duże mpzp dla poszczególnych części miasta Pasłęka tj. centralnej i wschodniej, południowej, zachodniej i północnej części Pasłęka.

Miejscowe plany zagospodarowania przestrzennego są dokumentami szczegółowymi, w których ustala się m.in. przeznaczenie terenu, rozmieszczenie inwestycji celu publicznego, sposoby zagospodarowania terenu i warunki zabudowy. Łączne pokrycie obowiązującymi miejscowymi planami zagospodarowania przestrzennego na koniec 2022 roku wynosiło dla miasta Pasłęk – ok. 1048 ha, co stanowi ok. 98,5 % pow. miasta (1063 ha), a dla gminy Pasłęk – ok. 3043,5 ha, co stanowi ok. 12 % pow. gminy (25 328 ha). Dokumenty te, pomimo opracowywania planu ogólnego, zachowują swoją ważność i nadal stanowią będą podstawę planowania inwestycyjnego w gminie. Następnie nowo opracowywane mpzp będą musiały być zgodne z POG.

W związku ze zmianą ustawy o planowaniu i zagospodarowaniu przestrzennym, będącą rewolucją w planowaniu przestrzennym, oraz koniecznością wyprzedzającego opracowania planu ogólnego gminy (w skrócie „POG”), prace nad tymi opracowaniami (oprócz zmiany dla terenu przy ul. Jagiełły, Cichej i Partyzantów, która była zatwierdzona przed wejściem w życie ww. zmian ustawy o planowaniu i zagospodarowaniu przestrzennym) zostały wstrzymane do czasu podjęcia rozstrzygnięć w dokumencie „POG” umożliwiających kontynuację prac planistycznych. W trakcie opracowania planu ogólnego zostanie również przeanalizowana problematyka związana z aktualnością podjętych przed wejściem w życie nowej ustawy o planowaniu i zagospodarowaniu przestrzennym uchwał inicjatywnych Rady Miejskiej o przystąpieniu do opracowania zmian mpzp lub nowych dokumentów planistycznych, dla których prace planistyczne nie zostały jeszcze rozpoczęte, w tym ewentualnych zmian tych uchwał. Zmiany te będą mogły nastąpić dopiero po przeprowadzonej ustawowej analizie funkcjonowania miejscowych planów zagospodarowania przestrzennego, po przyjęciu przez Radę Miejską projektu planu ogólnego jego sprawdzeniu i publikacji przez wojewodę w Dzienniku Urzędowym Województwa Warmińsko-Mazurskiego.

W celu ułatwień dla inwestorów, zmiana ustawy wprowadziła nowe narzędzie planistyczne tzw. zintegrowany plan inwestycyjny, który w założeniu ma umożliwić przyspieszenie planowania konkretnych, większych przedsięwzięć inwestycyjnych na terenach nieposiadających obowiązujących planów miejscowych lub wymagających ich zmiany oraz dla inwestycji, na które nie mogą być wydawane decyzje o warunkach zabudowy oraz decyzje o ustaleniu inwestycji celu publicznego.

Zgodnie z podjętymi dotychczas uchwałami intencyjnymi, oraz przepisami nowej ustawy o planowaniu i zagospodarowaniu oraz przepisami przejściowymi do tej ustawy, w roku 2025 były prowadzone procedury planistyczne dotyczące:

- opracowania planu ogólnego dla całego terenu miasta i gminy Pasłęk, będącego zadaniem priorytetowym, warunkującym prowadzenie gospodarki przestrzennej na terenie całej gminy – Miasta i Gminy Pasłęk, na podstawie Uchwały inicjatywnej o przystąpieniu do opracowania

POG Nr III/22/24 z 28 marca 2024 r.;

- opracowania zintegrowanego planu inwestycyjnego dla terenu położonego w rejonie ulicy Sprzymierzonych w Pasłęku. W dniu 19.12.2024 r. spółka Fin Well Investments Sp. z o. o. złożyła wniosek o sporządzenie zintegrowanego planu inwestycyjnego w rejonie ul. Sprzymierzonych, zgodnie z art. 37 eb ust. 4 ustawy z dnia 27 marca 2003 r. o planowaniu i zagospodarowaniu przestrzennym. Zgodnie z przepisami ww. ustawy Burmistrz Pasłęka w terminie 3 dni od daty jego wpływu udostępni go w Biuletynie Informacji Publicznej Urzędu Miejskiego w Pasłęku oraz przekaze Radzie Miejskiej w Pasłęku, powiadamiając o tym strony w sposób określony w art. 8h ust. 1 pkt 2-4 tej ustawy. Uchwałą z dnia 9 stycznia 2025 r. Nr I/1/25 Rada Miejska w Pasłęku wyraziła zgodę na przystąpienie do sporządzenia zintegrowanego planu inwestycyjnego, inicjując tym samym prace planistyczne. W 2025 roku opracowano projekt zintegrowanego planu inwestycyjnego, który został zaopiniowany i uzgodniony z 39 organami i instytucjami oraz poddany procedurze konsultacji społecznych zgodnie z ww. ustawą o pizp. W związku z dokonanymi istotnymi zmianami i uzupełnieniami wynikającymi z otrzymanych uzgodnień i opinii, projekt ten był ponownie uzgadniany i opiniowany z ww instytucjami oraz poddany ponownej procedurze konsultacji społecznych. Na początku 2026 roku został uchwalony i przekazany do sprawdzenia i publikacji przez Wojewodę Warmińsko-Mazurskiego.

Wymieniona powyżej ustawa o planowaniu i zagospodarowaniu przestrzennym przedłużyła również możliwość prowadzenia prac planistycznych na podstawie dotychczasowej ustawy z dnia 5 lipca 2018 r. o ułatwieniach w przygotowaniu i realizacji inwestycji mieszkaniowych oraz inwestycji towarzyszących. Wnioskiem z dnia 28.08.2024 r. ARTECH Sp. z o. o., ul. Działka 3, 14-400 Pasłęk, wystąpiła do Burmistrza Pasłęka o aktualizację i uzupełnienie wniosku z dnia 17.07.2023 r. w sprawie ustalenia lokalizacji inwestycji mieszkaniowej na podstawie ustawy z dnia 5 lipca 2018 r. o ułatwieniach w przygotowaniu i realizacji inwestycji mieszkaniowych oraz inwestycji towarzyszących dla inwestycji polegającej na budowie budynku mieszkalnego wielorodzinnego (przewidującego od 50 do 56 mieszkań) wraz z infrastrukturą techniczną, na terenie działek o nr: 96/3, 96/5, 96/6, 97, 987/54, obręb Pasłęk 07 przy ul. Osińskiego. W odpowiedzi, pismem z dnia 30.09.2024 r. Burmistrz Pasłęka poinformował Inwestora o konieczności uzupełnienia dokumentacji w odpowiednim zakresie oraz złożeniu nowego wniosku, spełniającego wszystkie wymagania określone w art. 7 ust. 7 i 8 ww. ustawy, w celu zachowania prawidłowości jego procedowania. Dotychczas nowy wniosek nie został jeszcze złożony. W listopadzie 2024 r. Rada Miejska podjęła również uchwałę inicjatywną dotyczącą przystąpienia do sporządzenia miejscowego planu zagospodarowania przestrzennego pod lokalizację odnawialnych źródeł energii. Przystąpienie do sporządzenia miejscowego planu zagospodarowania przestrzennego stworzy możliwość ustalenia zasad zagospodarowania

przestrzennego dopuszczających m. in. lokalizację elektrowni wiatrowych. zgodnie z art. 3 ustawy z dnia 20 maja 2016 r. o inwestycjach w zakresie elektrowni wiatrowych. Lokalizacja elektrowni wiatrowej następuje wyłącznie na podstawie planu miejscowego. Z uwagi na zmiany przepisów dotyczących konieczności uwzględnienia nowych ustawowych ograniczeń związanych z lokalizacją elektrowni wiatrowych oraz wewnętrznych ustaleń między inwestorami OZE, uchwała powyższa została uchylona. Rada Miejska po rozpatrzeniu wniosków inwestorów (EDP Renewables Polska Sp. z o. o. oraz Qair Polska S.A.), w czerwcu 2025 roku podjęła 2 nowe uchwały inicjatywne dotyczące lokalizacji odnawialnych źródeł energii z lokalizacją w południowych obrębach gminy Pasłęk (na części 17 obrębów ewidencyjnych). Zgodnie z ww. ustawą o inwestycjach w zakresie elektrowni wiatrowych zawiadomiono wszystkich zainteresowanych o podjęciu ww. uchwał oraz o możliwości składania wniosków w tej sprawie, a także o zorganizowaniu wstępnych konsultacji społecznych w tych sprawach. W lipcu 2025 roku przeprowadzono 4 spotkania konsultacyjne w tych sprawach (2 otwarte i 2 online). W trakcie trwania tych konsultacji oraz w wyznaczonym terminie po podjęciu ww uchwał wpłynęło kilkaset uwag w tych sprawach, głównie od mieszkańców terenów planowanych do przeznaczania pod elektrownie wiatrowe. Pod koniec 2025 roku przeprowadzono procedury zamówień publicznych i wyłoniono wykonawcę prac projektowych, którym została Spółka Urban Consulting z Gdyni.

2.1. Ruch budowlany w 2025 roku

Ruch budowlany w 2025 roku i w latach poprzednich charakteryzują dane zawarte w poniższej tabeli.

	2022 r.	2023 r.	2024 r.	2025 r.
Liczba rozpoczętych inwestycji	45	49	56	64
Liczba wydanych decyzji o warunkach zabudowy	73	95	108	248
Liczba wydanych decyzji o ustaleniu lokalizacji inwestycji celu publicznego	19	14	9	18

Gospodarowanie przestrzenią jest procesem ciągłym, który wymaga stałej aktywności i reagowania na potrzeby inwestorów, przedsiębiorców, mieszkańców, w ciągle zmieniających się uwarunkowaniach prawnych. Pasłęcki samorząd aktywnie współdziała z przedsiębiorcami, wychodząc na przeciw ich potrzebom, pracując nad takimi zmianami przestrzeni, które umożliwiają im realizację planowanych zamierzeń. Prowadzenie właściwej gospodarki przestrzennej, w tym szybkie reagowanie na potrzeby wszystkich podmiotów gospodarczych, ma ogromne znaczenie dla rozwoju Gminy Pasłęk, w tym rozwoju ruchu inwestycyjnego w gospodarce i mieszkalnictwie,

rozwoju rynku pracy oraz infrastruktury społecznej i technicznej. Na podstawie obowiązujących miejscowych planów zagospodarowania przestrzennego na terenie Miasta i Gminy Pasłęk w 2025 roku rozpoczęto ok. 64 nowych inwestycji. Jest to dobry wynik ponieważ ilość nowo rozpoczynanych inwestycji od 2022 r. wzrasta mimo wysokiej inflacji oraz wysokich kosztów kredytów inwestycyjnych, energii i pracy. Optymistyczny jest fakt, że liczba wydawanych decyzji o warunkach zabudowy wyraźnie wzrosła, co oznacza, że zainteresowanie inwestycjami nie maleje. Ponadto, w związku ze zmianą ustawy o planowaniu i zagospodarowaniu przestrzennym, od początku 2025 roku lawinowo wzrosła liczba składanych wniosków o wydanie warunków zabudowy. Na terenach, na których nie ma obowiązujących miejscowych planów zagospodarowania przestrzennego gospodarka przestrzenna jest prowadzona w oparciu o wydawane decyzje administracyjne, w tym decyzje o warunkach zabudowy oraz decyzje o ustaleniu lokalizacji inwestycji celu publicznego. W 2025 roku wydano aż 248 decyzji o warunkach zabudowy oraz 18 decyzji o ustaleniu lokalizacji inwestycji celu publicznego.

W 2025 roku kontynuowano bądź zakończono na terenie Gminy Pasłęk praktyczną realizację dużych projektów, związanych z odnawialnymi źródłami energii, tj. elektrowni słonecznych. Nie słabnie zainteresowanie w zakresie planowania i realizacji przedsięwzięć związanych z budową farm fotowoltaicznych. Do końca marca 2026 roku wydane zostały 53 decyzje środowiskowe dot. budowy farm fotowoltaicznych o łącznej mocy ok. 432 MW, planowanych do realizacji na terenie naszej gminy, na obszarze o łącznej powierzchni ok. 330 ha. W większości są to niewielkie farmy o mocy od 1MW do 6MW. Projektowane elektrownie słoneczne wraz z towarzyszącą infrastrukturą mają być zlokalizowane w obrębach ewid.: Marianka, Robity, Borzynowo, Bądy, Aniołowo, Leszczyna, Łukszty, Nowy Cieszyn, Stegny, Wikrowo, Drulity, Kąty, Piniewo, Sakówko, Rogajny, Zielonka Pasłęcka, Rydzówka. Duże zainteresowanie inwestorów w zakresie budowy farm fotowoltaicznych objawia się znaczną i ciągle wzrastającą liczbą wniosków o wydanie decyzji o środowiskowych uwarunkowaniach ich realizacji oraz decyzji o warunkach zabudowy. Wnioski dotyczą też coraz większych inwestycji. Największa farma, składająca się z kilku, a nawet kilkunastu samodzielnych części, jest projektowana w obrębie ewidencyjnym Drulity, Piniewo i Kąty. Łączna moc urządzeń przetwarzających energię słoneczną na energię elektryczną planowanych do zainstalowania na terenie tej farmy wynosi ok. 200 MW. Farma będzie zlokalizowana na obszarze o łącznej powierzchni ok. 200 ha. Przedłożony przez inwestora raport oddziaływania tej inwestycji na środowisko został uzgodniony i zaopiniowany przez organy współdziałające. Po ogłoszeniu o zakończeniu postępowania mieszkańcy wsi Drulity i Dargowo zawnioskowali o podjęcie dodatkowych konsultacji społecznych w zakresie oddziaływania planowanej farmy na środowisko. Dodatkowe konsultacje społeczne w tej sprawie odbyły się w czerwcu 2025 r. Będzie to jedna z największych farm fotowoltaicznych w naszym regionie. Zakończono postępowanie w tej sprawie. Decyzja będzie wydana w 2026 roku. W obrębie

ewidencyjnym Marianka jest planowana druga duża farma fotowoltaiczna o mocy do 140 MW na powierzchni ok. 140 ha. Na początku stycznia 2026 roku w ramach postępowania o wydanie decyzji środowiskowej odbyły się konsultacje społeczne w sprawie tej inwestycji, w świetlicy wiejskiej w Mariance. Zakończono postępowanie w tej sprawie, decyzja środowiskowa jest przygotowywana do wydania. Sukcesywnie, na wnioski inwestorów, wydawane są decyzje o warunkach zabudowy. Część inwestorów uzyskała już pozwolenia na budowę, część inwestycji jest w trakcie realizacji lub w trakcie prac przygotowawczych do rozpoczęcia inwestycji. Ich realizacja jest uwarunkowana wydaniem przez S-kę Energa Operator warunków technicznych na odbiór energii wytworzonej z projektowanych OZE, a następnie uzyskaniem decyzji o warunkach zabudowy lub opracowaniem zintegrowanego planu inwestycyjnego i uzyskaniem pozwolenia na budowę od Starosty Elbląskiego. Do tej pory oddano do użytku 10 farm fotowoltaicznych zlokalizowanych w obrębie ewid. Sakówko o mocy do 1,0 MW, Łukszty o mocy do 1 MW na terenie o pow. 2,3 ha, w obrębie ew. Marianka o mocy do 2 MW na terenie o pow. 4,2 ha., Marianka o mocy do 1 MW, Marianka A o mocy do 1 MW oraz Marianka 1A również o mocy 1 MW, Zielonka Pasłęcka o mocy do 1 MW, Robity o mocy do 1 MW na terenie o pow. do 1,0 ha, Robity (farma Robity A) o mocy 1 MW na terenie o pow. do 1,0 ha oraz Zielonka Pasłęcka o mocy 0,76 MW na terenie o pow. ok. 1,0 ha.

3. Gospodarowanie mieszkaniowym zasobem gminy i realizacja polityki mieszkaniowej gminy w 2025 roku oraz realizacja zadań związanych z utrzymaniem budynków i lokali użytkowych, oczyszczalni, cmentarzy komunalnych, zieleni, zadrzewień i targowisk

3.1. Realizacja wieloletniego programu gospodarowania mieszkaniowym zasobem Miasta i Gminy Pasłęk na lata 2020-2029

Gospodarka mieszkaniowym zasobem gminy w 2025 roku prowadzona była zgodnie z Wieloletnim programem gospodarowania mieszkaniowym zasobem Miasta i Gminy Pasłęk na lata 2020-2029, który został uchwalony Uchwałą nr X/73/20 Rady Miejskiej w Pasłęku z dnia 28 października 2020 r. W programie tym zawarte są w szczególności informacje dotyczące wielkości oraz stanu technicznego zasobu mieszkalnego, sprzedaży lokali i polityki czynszowej. Gminnym zasobem mieszkaniowym administruje Burmistrz Pasłęka, w imieniu którego, na podstawie udzielonego pełnomocnictwa, działa Dyrektor Zakładu Gospodarki Komunalnej i Mieszkaniowej w Pasłęku.

1) Wielkość zasobu mieszkaniowego w 2025 roku

Zasób mieszkaniowy Miasta i Gminy Pasłęk według stanu na dzień 31 grudnia 2025 roku przedstawiał się następująco:

- a) gmina była 100% właścicielem 21 budynków mieszkalnych znajdujących się na terenie miasta i gminy, z tego 17 budynków w mieście, a 5 budynków na terenie wiejskim,
- b) w budynkach tych znajdowało się 85 lokali, z tego 72 to lokale na terenie miasta, a 13 to lokale na terenie wiejskim.

Liczbę lokali mieszkalnych w budynkach stanowiących 100 % własność gminy Pasłęk, w 2025 roku i porównawczo w latach poprzednich, przedstawia poniższa tabela:

LATA:	Liczba budynków [szt.]				Liczba lokali [szt.]				Powierzchnia [m2]			
	2022	2023	2024	2025	2022	2023	2024	2025	2022	2023	2024	2025
Lokale mieszkalne, lokale przeznaczone na najem socjalny i pomieszczenia tymczasowe w budynkach 100% należących do Gminy położone na terenie miasta	20	18	17	17	80	75	72	72	2988,19	2716,19	2587,07	2584,79
Lokale mieszkalne, lokale przeznaczone na najem socjalny i pomieszczenia tymczasowe w budynkach 100% należących do Gminy położone poza terenem miasta	5	5	5	4	17	17	17	13	892,06	892,06	892,06	621,50
Razem	25	23	22	21	97	92	89	85	3880,25	3608,25	3479,13	3206,29

W 85 budynkach wspólnot mieszkaniowych mających uregulowany stan prawny w 2025 roku znajdowały się 192 lokale stanowiące własność gminy, co przedstawione zostało w poniższej tabeli w porównaniu z latami poprzednimi:

2022			2023			2024			2025		
Liczba wspólnot	Liczba lokali	pow.(m ²)	Liczba wspólnot	Liczba lokali	pow.(m ²)	Liczba wspólnot	Liczba lokali	pow.(m ²)	Liczba wspólnot	Liczba lokali	pow.(m ²)
82	197	8146,75	82	192	8012,24	84	191	7926,06	85	192	8035,39

Ponadto, w 12 budynkach wspólnot mieszkaniowych nie mających uregulowanego stanu prawnego, w 2025 roku znajdowało się 13 lokali stanowiących własność gminy, co przedstawione zostało w poniższej tabeli w porównaniu z latami poprzednimi:

2021			2022			2023			2024		
Liczba budynków	Liczba lokali	pow.(m ²)	Liczba budynków	Liczba lokali	pow.(m ²)	Liczba budynków	Liczba lokali	pow.(m ²)	Liczba budynków	Liczba lokali	pow.(m ²)
14	15	526,42	13	14	480,76	14	15	538,97	13	14	494,16

Przedstawione powyżej dane wskazują, że zarówno liczba lokali mieszkalnych, jak też ich powierzchnia użytkowa, w 2025 roku uległy zmniejszeniu. Wynika to z realizowanej polityki sprzedaży gminnych lokali mieszkalnych.

2) Stan techniczny konstrukcji budynków gminnego zasobu mieszkaniowego w 2025 roku

Informacja dotycząca stanu technicznego konstrukcji budynków gminnego zasobu mieszkaniowego została zawarta na stronie 42 niniejszego uzasadnienia raportu, w punkcie „III. Informacja o stanie mienia komunalnego Miasta i Gminy Pasłęk w roku 2025” w części opisującej stan techniczny zasobów komunalnych Miasta i Gminy Pasłęk (administrowanych przez Zakład Gospodarki Komunalnej i Mieszkaniowej w Pasłęku) w 2025 roku.

3) Zaopatrzenie w media budynków gminnego zasobu mieszkaniowego w 2025 roku przedstawiało się następująco:

Instalacja elektryczna :

100%	zasobów miasta i gminy posiada instalację elektryczną
-------------	-------------------------------------------------------

Instalacja wodno – kanalizacyjna:

100%	zasobów mieszkaniowych na terenie miasta jest wyposażonych w instalację wodociągową i kanalizacyjną
-------------	-----------------------------------------------------------------------------------------------------

Instalacje centralnego ogrzewania:

W 2025 r. zabezpieczono w budżecie gminy Pasłęk w formie dotacji celowej 50.000 zł na wykonanie wewnętrznych instalacji c.o. w komunalnych budynkach i lokalach mieszkalnych, które zostały podłączone do miejskiej sieci ciepłowniczej. Z uwagi na fakt, że dostarczająca ciepło Spółka VEOLIA nie zrealizowała nowych przyłączy do budynków, w których znajdują się lokale gminne, brak było możliwości wykonania większej ilości nowych instalacji centralnego ogrzewania, a tym samym wykorzystanie w pełni wysokości ww. dotacji. Dlatego ww. dotację zmniejszono do 38.000 zł, a pozostałą kwotę w wysokości 12.000 zł przeniesiono na realizację innych celów, w tym na wykonanie alejek na cmentarzu komunalnym - przy ul. A. Steffena.

W 2025 roku wewnętrzną instalację centralnego ogrzewania wykonano w 3 lokalach znajdujących się w budynkach, które już wcześniej zostały przyłączone do miejskiej sieci ciepłowniczej. Wartość wyżej wymienionych robót wyniosła 37.498,90 zł. Ponadto zmodernizowano systemy ogrzewania w 6 lokalach mieszkalnych, likwidując istniejące w nich piece kaflowe i zastępując je ekologicznymi źródłami ciepła.

4) Wydatki na remonty związane z utrzymaniem budynków i lokali administrowanych przez ZGKIM, cmentarzy komunalnych zieleni miejskiej oraz oczyszczalni ścieków poniesione w 2025 roku i porównawczo w latach poprzednich:

Rodzaj finansowania wydatku	2022 rok	2023 rok	2024 rok	2025 rok
Fundusze podstawowe (dochody własne ZGKIM oraz dotacja przedmiotowa)	906 005,59 zł	968 062,87 zł	1 281 364,22 zł	1 554 018,09 zł
w tym:				
-dochody własne ZGKiM	72 611,98 zł	44 879,22 zł	85 809,22 zł	174 241,88 zł
-dotacja przedmiotowa	833 393,61 zł	923 183,65 zł	1 195 555,00 zł	1 379 776,21 zł
Dotacja celowa	<ul style="list-style-type: none">• 100 000 zł - instalacja centralnego ogrzewania,	<ul style="list-style-type: none">• 59 566,69 zł - wykonanie wewnętrznych instalacji c.o. w budynkach komunalnych i lokalach mieszkalnych podłączonych do miejskiej sieci ciepłowniczej,	<ul style="list-style-type: none">• 102 300,00 – inwestycja – wykonanie niezbędnej dokumentacji technicznej na budowę sieci kanalizacyjnej łączącej Surowo- Rogajny,• 5644,00 zł –opracowanie ekspertyzy ornitologicznej na termomodernizację budynku przy Pl. Grunwaldzkim 8,• 290 000,00 zł –	<ul style="list-style-type: none">• 318 694,42 zł - remont niezasiedlonych lokali mieszkalnych takich jak: Rzeczna 21/18, Sprzymierzonych 1/1A, Chrobrego 32/3, Jagielly 36/2.• 4 920,00 zł – opracowanie opinii technicznej stanu ochrony

		<ul style="list-style-type: none"> • 444 110,41 zł – wykonanie niezbędnych instalacji elektrycznych i niskoprądowych instalacji przeciwpożarowych w skrzydle zachodnim budynku przy Pl. Św. Wojciecha 5 w celu dostosowania do obowiązujących przepisów ppoż, • 243 403,96 zł – remont pozostałej części dachu budynku przy Pl. Grunwaldzkim 8 w Pasłęku, • 45 145,00 zł – wykonanie naprawy instalacji c.o. w budynku zamku, • 132 840,00 zł – wymiana rynien i naprawa istniejących gzymsów budynku zamku przy Pl. Św. Wojciecha 5, • 129 999,99 zł- modernizacja oczyszczalni ścieków w Drulitach, • 665,00 zł – opłata za przyłączenie energii elektrycznej – 	<p>inwestycja- przebudowa inst. bud. Przy Pl. Św. Wojciecha 5 w celu dostosowania do obow. przepisów ppoż – II Etap dokończenie robót,</p> <ul style="list-style-type: none"> • 33 939,41 zł – inwestycja – remont dachu, wnętrza oraz zakup materiałów niezbędnych do wykonania wewnętrznej instalacji centralnego ogrzewania w Świetlicy wiejskiej w Borzynowie , • 9039,15 zł – inwestycja- wykonanie wewnętrznych instalacji co w komunalnych lokalach mieszkalnych włączonych do miejskiej sieci ciepłowniczej, • 47 864,00 zł – opracowanie dokumentacji projektowej i ekspertyzy ornitologicznej na termomodernizację budynku ul. Westerplatte 10A, • 386 921,28 zł- remont niezasiedlonych lokali mieszkalnych takich jak: Apteczna 20/1, B. Westerplatte 11/3 i 7/2, Mickiewicza 18/1. 	<p>przeciwpożarowej dla budynku Bramy Wysokiej w Pasłęku,</p> <ul style="list-style-type: none"> • 46 000,00 zł – wykonanie zmiany sposobu ogrzewania świetlicy wiejskiej w Borzynowie, • 37 498, 90 zł – wykonanie wewnętrznych instalacji c.o. w komunalnych budynkach i lokalach mieszkalnych, które zostały podłączone do miejskiej sieci ciepłowniczej, • 26 937,00 zł – wykonanie operatów wodno – prawnych oczyszczalni ścieków w miejscowościach Rydzówka i Surowe, • 14 010,67 zł – wykonanie prac ogólnobudowlanych na terenie oczyszczalni ścieków w Drulitach, • 228 060,67 zł - wykonanie kolejnego etapu budowy alejek przy sektorach H,M oraz N na cmentarzu przy ul. A. Steffena w Pasłęku.
--	--	-------------------------------------------------------------------------------------------------------------------------------------------------------------------------------------------------------------------------------------------------------------------------------------------------------------------------------------------------------------------------------------------------------------------------------------------------------------------------------------------------------------------------------------------------------------------------------------------------------------------------------------------------------------------------------------------------------------------------------	-------------------------------------------------------------------------------------------------------------------------------------------------------------------------------------------------------------------------------------------------------------------------------------------------------------------------------------------------------------------------------------------------------------------------------------------------------------------------------------------------------------------------------------------------------------------------------------------------------------------------------------------------------------------------------------------------------------------------------------------------------------------------------------------------------------------------------------------	----------------------------------------------------------------------------------------------------------------------------------------------------------------------------------------------------------------------------------------------------------------------------------------------------------------------------------------------------------------------------------------------------------------------------------------------------------------------------------------------------------------------------------------------------------------------------------------------------------------------------------------------------------------------------------------------------------------------------------------------------------------

		<p>przepompownia ścieków w Drulitach,</p> <ul style="list-style-type: none"> • 217 341,00 zł – wyposażenie budynku przy Pl. Grunwaldzkim 8 w instalację wodociągową z hydrantami, 1 897,35 zł – wymiana przyłącza elektrycznego – świetlica wiejska w Aniołowie. 		
Razem	1 006 005,59 zł	2 243 032,27 zł	875 707,84 zł – co wraz z z funduszami własnymi i dotacją przedmiotową stanowi kwotę 2 157 072 06 zł	2 230 139,75 zł
			<ul style="list-style-type: none"> • 178 956,00 zł – opracowanie dokumentacji projektowo- kosztorysowej na remont i wyposażenie zabytkowego Ratusza przy ul. Chrobrego 7 w Pasłęku na muzeum, * • 81 182,15 zł – likwidacja studni głębinowych na działce nr 1/8 w Drulitach.* • 133 282,80 zł – termomodernizacja budynku Przychodni Zdrowia przy ul. Pl. Grunwaldzki 8 w Pasłęku (dokumentacja), 	<ul style="list-style-type: none"> • 244 177,33 zł – przebudowa pomieszczeń po byłym sklepie GS „SCH” na potrzeby remizy Ochotniczej Straży Pożarnej w Mariance. <p>**</p>
			393 420,95 zł	920 298,99 zł
Ogółem:			1 269 128,79 zł - co wraz z funduszami własnymi i dotacją przedmiotową stanowi kwotę 2 550 493,01 zł	2 474 317,08 zł

***Dokończenie zadania nastąpiło w 2025 roku zgodnie z uchwałą Nr XIII/121/24 Rady Miejskiej w Pasłęku z dnia 19.12.2024 r. w sprawie wydatków budżetowych, których niezrealizowane planowane kwoty nie wygasają z upływem roku budżetowego 2024.**

**** Prace te były realizowane przez administratora remizy, którym jest Zakład Gospodarki Komunalnej i Mieszkaniowej w Pasłęku. Ze względu na otrzymanie przez Gminę Pasłęk dofinansowania w wysokości 40.000,00 zł przez Urząd Marszałkowski w Olsztynie zadanie to było ujęte w budżecie Gminy Pasłęk.**

W roku 2025 wykonywane były remonty związane z bieżącym utrzymaniem budynków i lokali, a w szczególności: modernizacje systemów grzewczych, remonty i modernizacje wewnętrznej instalacji centralnego ogrzewania, remonty instalacji wodno – kanalizacyjnej, wymiana stolarki okiennej i drzwiowej, remonty dachów i kominów, remonty podłóg i posadzek, remonty i wymiana wewnętrznej instalacji elektrycznej w lokalach. Zrealizowane zostały także zadania opisane w powyższej tabeli. Dodatkowo, na wniosek Burmistrza Pasłęka, Rada Miejska przyznała dotację celową w wysokości 318.694,42 zł na remont mieszkań przy Sprzymierzonych 1/1A, B. Chrobrego 32/3, Jagiełły 36/2 i w miejscowości Rieczna 21/18.

Z tych środków wykonano kompleksowe remonty w 4 lokalach mieszkalnych z zasobu mieszkaniowego Gminy Pasłęk. W ramach funduszy własnych i dotacji przedmiotowej wydatkowano kwotę 651 092,20 zł na utrzymanie budynków i lokali mieszkalnych. Remonty obejmowały m.in.: wymianę instalacji wodno – kanalizacyjnej oraz urządzeń sanitarnych, wymianę instalacji elektrycznej, wymianę drzwi wewnętrznych i zewnętrznych, wymianę podłóg i posadzek, prace wykończeniowe. W lokalach, w których było to możliwe, zmieniono sposób ogrzewania, tj. zlikwidowano piece kaflowe i zastąpiono je ekologicznymi źródłami ciepła.

Koszty robót remontowych zasobu mieszkaniowego oraz utrzymania cmentarzy i oczyszczalni w 2025 roku wykazały tendencję wzrostową - o 184.221,21 tys. zł, w 2025 roku wydatkowano 1 379 776,21 zł, a w 2024 roku poniesiono wydatki w kwocie 1 195 555,00 zł.

Ogółem wydatki w 2025 roku na zadania związane z utrzymaniem zasobu mieszkaniowego, budynków i lokali użytkowych oraz wykonaniem inwestycji wyniosły 2.474.317,08 zł i były niższe o 76.175,93 zł od nakładów poczynionych w 2024 roku które kształtowały się na poziomie 2.550.493,01 zł. Powyższe wynika z faktu, że w 2024 roku zrealizowano bardzo kosztowne roboty związane m.in. z przebudową instalacji w budynku przy Pl. Św. Wojciecha 5 w celu dostosowania do obow. przepisów ppoż – II Etap dokończenie robót - w kwocie 290 000,00 zł, remontem wnętrza oraz zakupem materiałów niezbędnych do wykonania instalacji centralnego ogrzewania w budynku świetlicy wiejskiej w Borzynowie – w kwocie 33 939,41 zł, opracowaniem dokumentacji projektowej i ekspertyzy ornitologicznej na termomodernizację budynku przy ul. B. Westerplatte 10A – w kwocie 47 864,00 zł, wykonaniem niezbędnej dokumentacji technicznej na budowę sieci

kanalizacyjnej łączącej Surowo – Rogajny – w kwocie 102 300,00 zł, wykonaniem remontu niezasiedlonych lokali mieszkalnych takich jak: Apteczna 20/1, B. Westerplatte 11/3 i 7/2, Mickiewicza 18 – w kwocie 386 921,28 zł.

Ponadto, w 2025 roku wykonany został kolejny etap budowy alejek przy sektorach H, M oraz N na cmentarzu przy ul. A. Steffena w Pasłęku – w kwocie 228 060,67 zł.

Dodatkowo w 2025 roku wykonane zostało przedsięwzięcie związane ze zmianą sposobu użytkowania i przebudową sąsiadujących, z dotychczasową remizą Ochotniczej Straży Pożarnej w Mariance, pomieszczeń po zakupionym w 2024 roku przez Gminę Pasłęk za kwotę 158 670,00 zł sklepie Gminnej Spółdzielni „Samopomoc Chłopska”, na potrzeby tejże remizy. Wartość tych prac wyniosła 244 177,33 zł, w tym roboty budowlane stanowiły kwotę 213 556,93 zł, dokumentacja projektowo - kosztorysowa pochłonęła 24 600 zł, a koszty nadzoru to 6 020,40 zł. Na realizację przedmiotowego zadania Gmina uzyskała wsparcie finansowe w wysokości 40 000,00 zł z budżetu Województwa Warmińsko-Mazurskiego. Remizę OSP stanowił jedynie garaż o powierzchni 44,23 m², zaś na niezbędne potrzeby związane z funkcjonowaniem remizy wykorzystywane były pomieszczenia sąsiadującej świetlicy wiejskiej, w której znajdowała się szatnia i sanitariaty. W związku z połączeniem dotychczasowego sklepu o powierzchni 47 m² z garażem remizy dodatkowo uzyskano pomieszczenie narad, szatnię z węzłem sanitarnym oraz pomieszczenie pomocnicze. We wszystkich pomieszczeniach, łącznie z garażem wymienione zostały okładziny podłogowe oraz wykonano inne niezbędne roboty z branży ogólnobudowlanej, elektrycznej i wodno-kanalizacyjnej. Modernizacja obiektu nie tylko poprawiła warunki funkcjonowania Ochotniczej Straży Pożarnej w Mariance, ale również zwiększyła bezpieczeństwo mieszkańców całej okolicy, a także wpłynęła na poprawę warunków funkcjonowania sąsiadującej świetlicy wiejskiej.

5) Sprzedaż lokali mieszkalnych w 2025 roku

Sprzedaż gminnych lokali mieszkalnych realizowana była w 2025 roku w oparciu o zasady określone w Uchwale Nr X/93/11 Rady Miejskiej z dnia 21 października 2011 roku w sprawie określenia zasad gospodarki nieruchomościami.

Sprzedaż lokali mieszkalnych realizowana była z zachowaniem poniższych zasad, definiujących politykę gminy w zakresie sprzedaży tych lokali:

- 1) lokale mieszkaniowe zasobu gminnego mogą być sprzedane najemcom posiadającym umowy zawarte na czas nieoznaczony, na pisemny wniosek najemcy,
- 2) sprzedaż lokali następuje w drodze bezprzetargowej na rzecz dotychczasowych najemców,

- 3) jako działanie kierunkowe i priorytetowe przyjęto sprzedaż mieszkań w gminnych budynkach, w których gmina jest jednym z właścicieli; działanie takie ma na celu przede wszystkim uwolnienie gminy od ponoszenia kosztów utrzymania tych nieruchomości.

Sprzedaż lokali mieszkalnych w roku 2025 i porównawczo w latach poprzednich obrazuje poniższa tabela:

2022 rok	2023 rok	2024 rok	2025 rok
14 lokali	10 lokali	5 lokali	4 lokale

W 2025 roku wykupione zostały przez najemców 4 lokale mieszkalne.

6) Zasady polityki czynszowej Gminy Pasłęk

Prawidłowa gospodarka gminnym zasobem mieszkaniowym związana jest z właściwą polityką czynszową.

Przyjęta uchwałą Rady Miejskiej w Pasłęku z dnia 22 lutego 2019 roku, na wniosek Burmistrza Pasłęka, nowa zasada ustalania poziomu stawki bazowej czynszu w zależności od wskaźnika przeliczeniowego kosztu odtworzenia 1m² powierzchni użytkowej budynku mieszkalnego ogłaszanej przez Wojewodę, w wysokości od 1,1% do 3%, została utrzymana w przyjętym uchwałą Nr X/73/20 Rady Miejskiej w Pasłęku z dnia 28 października 2020 roku wieloletnim programie gospodarowania mieszkaniowym zasobem Miasta i Gminy Pasłęk na lata 2020-2029. Pozwoliło to na wydanie w dniu 18 października 2023 roku przez Burmistrza Pasłęka Zarządzenia Nr 120/23 określającego urealnione stawki czynszu najmu, umożliwiające w większym stopniu pokrycie faktycznych kosztów utrzymania zasobu mieszkaniowego w stanie nie pogorszonego. Stawki te obowiązywały przez cały 2025 rok.

W 2023 roku podwyżka wyniosła 1,10zł/m² i tym samym stawka ustalona w 2023 roku wyniosła 7,18 zł/m². Jednakże obniżenie, zarówno w 2024 roku jak też w 2025 roku, przez Wojewodę Warmińsko – Mazurskiego wartości odtworzeniowej 1 m² powierzchni użytkowej budynków mieszkalnych dla województwa warmińsko – mazurskiego, uniemożliwiło podwyżkę czynszu w IV kwartale 2024 roku, co spowodowało, że w 2026 roku obowiązuje stawka bazowa czynszu ustalona w IV kwartale 2023 roku.

3.2. Zadłużenie lokatorów z tytułu opłat za użytkowanie gminnych lokali mieszkalnych i działania windykacyjne

W 2025 r. zadłużenie lokatorów zmniejszyło się w porównaniu z latami poprzednimi - co obrazuje poniższa tabela, w której dodatkowo wyodrębniono zadłużenie z podziałem na okresy zadłużenia.

Okres zadłużenia	2023 rok	2024 rok	2025 rok
Do 3 miesięcy	22 278,75 zł	22 561,20 zł	18 340,15 zł
Od 4 do 12 miesięcy	60 910,68 zł	37 749,70 zł	30 878,72 zł
Powyżej 13 miesięcy	920 045,86 zł	874 286,32 zł	847 592,32 zł
Ogółem	1 003 235,29 zł	934 597,22 zł	896 811,19 zł

Ogółem zadłużenie lokatorów uległo zmniejszeniu o 37 786,03 zł, w tym w grupie dłużników obejmujących okres od 4 do 12 miesięcy o 6 870,98 zł oraz w grupie dłużników powyżej 13 miesięcy o 26 694,00 zł, co jest prawidłową tendencją.

Z powyższego zestawienia jednoznacznie wynika, że największą grupą dłużników są osoby, które trwale zaprzestały płacenia swoich zobowiązań. W stosunku do tych dłużników były przeprowadzane stosowne postępowania sądowe i komornicze, lecz w większości zakończyły się umorzeniem postępowania ze względu na brak majątku podlegającego egzekucji.

W ramach działań windykacyjnych w 2024 roku wysłano 312 wezwań do zapłaty, natomiast w 2025 roku wysłano 454 wezwania do zapłaty. W celu zmniejszenia zadłużenia zawierane były z dłużnikami stosowne ugody na spłatę zadłużenia. W 2024 roku zawarto 22 ugody, natomiast w 2025 roku 16 osób zdecydowało się na podpisanie ugody. W celu prowadzenia dalszego postępowania egzekucyjnego, w 2024 roku uzyskano 15 nakazów zapłaty, a w roku 2025 uzyskano 12 nakazów zapłaty.

W wyniku działań windykacyjnych tj. zawartych ugód z dłużnikami, postępowań komorniczych oraz dokonanych wpłat przez dłużników na skutek stosownych wezwań, na poczet długotrwałego zadłużenia w 2025 roku wpłynęło łącznie 87 772,28 zł tj. o ok. 5 tys. zł więcej niż w 2024 roku.

W 2025 roku dokonywano również analizy wszystkich postępowań umorzonych przez komorników sądowych, zwłaszcza w celu ustalenia czy nadal egzekucja jest bezskuteczna.

Po przeanalizowaniu spraw w wielu przypadkach wszczynano ponownie egzekucję, co pozwoliło na wyegzekwowanie należności przez komornika sądowego .

W wyniku prowadzonych działań windykacyjnych dłużnicy zostali zmobilizowani do spłaty zadłużenia. Zawarto z nimi stosowne ugody do spłaty należności w ratach, które były realizowane przez dłużników.

Poprzez zawieranie ugód z dłużnikami został przez nich uznany dług, co wpłynęło na przerwanie biegu przedawnienia, i w przypadku niewywiązywania się przez Dłużników z warunków ugody, umożliwi ponowne wszczęcie postępowania egzekucyjnego u komornika sądowego.

3.3 Utrzymanie cmentarzy komunalnych, zieleni miejskiej, zadrzewień i targowiska w 2025 roku

Na wniosek Burmistrza Pasłęka, uchwałą Nr VII/39/22 Rady Miejskiej w Pasłęku z dnia 27 maja 2022 roku, został zmieniony statut Zakładu Gospodarki Komunalnej i Mieszkaniowej w Pasłęku i na mocy tego statutu Zakład Gospodarki Komunalnej i Mieszkaniowej od 2023 roku realizuje zadania związane z utrzymaniem cmentarzy komunalnych, zieleni, zadrzewień i targowisk. W 2025 r. wyłoniony został wykonawca do bieżącego utrzymania terenu cmentarzy, którym jest firma BUDMAX Łukasz Stasiak z Pasłęka. Koszt bieżącej obsługi wynikający z umowy w 2025 roku wyniósł 269.262,09 zł brutto.

W 2025 roku na cmentarzach komunalnych zostały zamontowane zakupione w 2024 roku tabliczki z oznaczeniem sektorów. Zrealizowano inwestycję dotyczącą budowy kolejnego etapu budowy alejek na cmentarzu komunalnym przy ulicy A. Steffena. Zostały zakupione oraz zamontowane zniczodzielnie przy obu bramach na cmentarzu przy ulicy A. Steffena oraz przy ulicy Osińskiego. Realizacja zadań była prawidłowa, a poziom zrealizowanych zadań był właściwy.

W celu realizacji zadania utrzymania zieleni miejskiej, zadrzewień i targowisk wyłoniony został wykonawca usług w tym zakresie, których koszt w 2025 (wynikający z umowy) wyniósł 418.200,00 zł brutto. Wykonawcą tych usług była firma PUK Pasłęk. Dodatkowo, między innymi, dwukrotnie koszona była skarpa zamkowa. W parku przy Placu Dworcowym została wykonana pielęgnacja starego drzewostanu na kwotę 54 226,80 zł polegająca na wykonaniu cięć pielęgnacyjnych 27 sztuk drzew oraz na wycince 27 drzew będących w bardzo złym stanie fitosanitarnym, które musiały zostać usunięte ze względów bezpieczeństwa oraz estetyki. Na Placu Dworcowym wykonano również nasadzenia krzewów, roślin oraz drzew – o łącznej wartości 116 340,00 zł. Gmina Pasłęk pozyskała dofinansowanie w kwocie 22 500,00 zł w ramach programu „Niebiesko-Zielone Granty dla Warmii i Mazur”, realizowanego przez Urząd Marszałkowski w Olsztynie. W ramach tych działań wykonano nasadzenia roślinami wieloletnimi

na terenie Szkoły Podstawowej nr 1 w Pasłęku przy ul. Jagiełły oraz założono łąkę kwietną przy ul. 3-go Maja. Wartość ww. prac, wyniosła 44 381,00 zł. Łączny koszt realizacji zadań związanych z utrzymaniem zieleni miejskiej, zadrzewień oraz nasadzeniami wyniósł 588 766,80 zł.

4. Działania na rzecz ochrony zabytków

Pasłęcki samorząd corocznie przeznaczają środki w budżecie gminy na finansowanie przedsięwzięć mających na celu ochronę zabytków. Zadania związane z bezpośrednią ochroną zabytków obejmują remonty i konserwacje własnych zabytków, oraz pomoc dla innych właścicieli zabytków w celu ratowania pozostałych obiektów zabytkowych na terenie miasta i gminy Pasłęk.

Wysokość wydatków Gminy Pasłęk na ochronę zabytków w 2025 roku i porównawczo w latach poprzednich obrazuje poniższa tabela:

lata	Środki gminy Pasłęk przeznaczone na ochronę zabytków gminnych w zł	Środki gminy Pasłęk przeznaczone na dotację dla innych podmiotów na ochronę zabytków w zł
2022	6.754.258,40,-	50.000,00,-
2023	12.417.819,00,-	44.950,00,-
2024	1.167.066,00,-	28.000,00,-
2025	1.024.114,92,-	35.000,00,-

Wydatki na ochronę zabytków w 2025 r. na podobnym poziomie jak w 2024 r.

Pomoc pasłęckiego samorządu miała również wpływ na utrzymanie i renowację najcenniejszych zabytków na terenie naszego miasta i gminy i pozwoliła uzyskać wsparcie finansowe również z innych źródeł nie związanych z budżetem gminy Pasłęk np. Ministra Kultury, Marszałka Województwa Warmińsko-Mazurskiego oraz Wojewódzkiego Konserwatora Zabytków w Elblągu. Największym problemem w zakresie ochrony zabytków dla samorządu było dotychczas utrzymanie średniowiecznych miejskich murów obronnych otaczających teren Starego Miasta w Pasłęku. Pod koniec 2022 roku zakończono prace związane z kompleksowym remontem murów obronnych, które rozpoczęto w 2020 roku. Ze względu na charakter zabytkowych murów, i ich wiek oraz podatność na wpływ czynników atmosferycznych, ich stan techniczny będzie podlegał systematycznym badaniom i w przypadku wystąpienia jakichkolwiek potrzeb podejmowane będą stosowne działania zaradcze. W 2025 roku dokończono prace remontowe kamiennych murów oporowych skarpy wzgórza zamkowego wzdłuż ulicy Zamkowej za łączną kwotę 344.499,97zł, po przerwie związanej z wykonaniem dodatkowych badań archeologicznych.

Drugim bardzo ważnym obiektem zabytkowym w naszym mieście wymagającym przeprowadzenia niezbędnych prac remontowych jest pasłęcki zamek. Remontu wymaga m.in. więźba dachowa, do wymiany jest pokrycie dachowe, obróbki blacharskie, rynny i rury spustowe. Konieczne jest również ocieplenie stropodachu, wykonanie remontu kominów, a także wymiana zużytej nieszczelnej stolarki. Jest przygotowana dokumentacja. Koszt remontu zamku wg cen z 2019 roku szacowany był na kwotę ponad 5 mln. zł. Do czasu uzyskania środków pozabudżetowych sukcesywnie wykonywane są częściowe roboty. W 2025 roku były wykonywane tylko roboty remontowe związane z bieżącym utrzymaniem tego zabytku.

W związku z potrzebą dostosowania zabezpieczeń przeciwpożarowych budynków zabytkowych do wymagań obowiązujących obecnie przepisów prawnych, w 2025 roku opracowana została opinia techniczna stanu ochrony przeciwpożarowej dla budynku Bramy Wysokiej w Pasłęku, za kwotę 4920 zł.

Narzędziem pomocnym do ratowania pasłęckich zabytków jest opracowany przez gminę program rewitalizacji Pasłęka. Program obejmuje m.in. remonty średniowiecznych kamieniczek, obiektów sakralnych oraz murów obronnych Starego Miasta. Wsparcie samorządu na ten cel realizowane jest na podstawie uchwały Rady Miejskiej w Pasłęku Nr VIII/34/06 z dnia 25 sierpnia 2006 roku w sprawie pomocy finansowej dla osób fizycznych i prawnych na sfinansowanie prac konserwatorskich, restauratorskich lub robót budowlanych przy zabytku wpisanym do rejestru zabytków, i było kontynuowane w 2023 roku z bardzo dobrym skutkiem. Zgodnie z tą uchwałą z budżetu gminy mogą być dotowane tylko prace przy najcenniejszych zabytkach. Możliwość dofinansowania prac dotyczy zabytków nieruchomych (budynki i inne obiekty, tereny i inne nieruchomości) oraz ruchomych (rzeźby, obrazy, wyposażenie budynków i obiektów). Właściciele obiektów zabytkowych wpisanych do rejestru zabytków z terenu miasta i gminy mogą ubiegać się również o dofinansowanie prac konserwatorskich i restauratorskich ze środków innych organów i instytucji w tym: Ministra Kultury, Marszałka Województwa oraz Wojewódzkiego Konserwatora Zabytków. W 2025 roku dokończono realizację Inwestycji pn. Konserwacja elewacji wschodniej i północnej prezbiterium, zakrystii oraz elewacji północnej korpusu kościoła pw. Św. Piotra i Pawła w Mariance za kwotę 639 695,00 zł, która pochodziła z promesy udzielonej Gminie Pasłęk, w kwocie 1.305.500zł z Rządowego Programu Odbudowy Zabytków Polski Ład. Gmina Pasłęk w 2025 r. dofinansowała wykonanie prac związanych z konserwacją i restauracją barokowego konfesjonału w kościele pw. Św. Bartłomieja w Pasłęku, kwotą 35.000 zł.

Stale wzrasta także zaangażowanie i wrażliwość na potrzeby remontowe zabytków ze strony dysponentów i użytkowników obiektów zabytkowych, w tym lokalnej społeczności, a zatem również pomoc wymienionych powyżej organów i instytucji zaangażowanych w wspieranie działań na rzecz ochrony substancji zabytkowych na szczeblu krajowym i regionalnym.

Gmina Pasłęk uczestniczy również w pracach remontowych substancji zabytkowej poprzez współfinansowanie remontów obiektów zabytkowych z udziałów finansowych gminy w funduszach remontowych wspólnot mieszkaniowych. Realizacja tego typu zadań wpływa na podniesienie walorów estetycznych Starego Miasta w Pasłęku oraz innych rejonów miasta, zawierających w sobie zabytkową substancję mieszkaniową i mieszkaniowo-usługową. Samorząd prowadzi też inne działania mające na celu uratowanie zaniedbanych i niszczących zabytków. Dzięki tym działaniom nowi właściciele nieruchomości zabytkowych prowadzą prace remontowe, przebudowy i odbudowy tych budynków w celu naprawy ich konstrukcji i nadaniu im konkretnego przeznaczenia i wartości użytkowej stanowiącej o trwałym uratowaniu tego elementu miejskiej substancji zabytkowej. W 2025 roku kontynuowane były prace remontowo – adaptacyjne przez właściciela zabytkowego budynku magazynowego położonego przy Kamiennej Bramie. Budynek otrzymał nową funkcjonalność – w obiekcie powstanie Centrum wzornictwa i designu Ajram Sp. z o. o. Remont połączony z rozbudową budynku prowadzony był przy udziale środków unijnych pozyskanych przez właściciela zabytku.

Reasumując, pasłęckie zabytki są otoczone opieką w stopniu zadowalającym.

5. Ochrona środowiska i ochrona zwierząt w 2025 roku

5.1. Plan Gospodarki Niskoemisyjnej dla Gminy Pasłęk

- W 2025 roku nie opracowano aktualizacji PGN na kolejne lata, ponieważ nie ma ustawowego obowiązku jego tworzenia. PGN obowiązywał do końca 2024 r., obecnie gminy odchodzą od PGN na rzecz Planów Adaptacji do Zmian Klimatu nad opracowaniem, którego obecnie trwają prace.

5.2. Program Ochrony Środowiska dla Gminy Pasłęk

Program Ochrony Środowiska dla Gminy Pasłęk został przyjęty:

- **Uchwałą Nr X/76/21** Rady Miejskiej w Pasłęku z dnia 21 grudnia 2021 r. w sprawie przyjęcia „Programu Ochrony Środowiska dla Gminy Pasłęk na lata 2021 – 2024 z perspektywą na lata 2025 – 2028”.
- **Uchwałą Nr XIII/116/24** Rady Miejskiej w Pasłęku z dnia 19 grudnia 2024 r. w sprawie przyjęcia „Programu Ochrony Środowiska dla Gminy Pasłęk do 2030 roku”.

Program Ochrony Środowiska dla Gminy Pasłęk jest podstawowym narzędziem prowadzenia polityki ochrony środowiska na terenie gminy. Program ten wspomaga dążenia do uzyskania

w gminie sukcesywnego ograniczenia degradacji środowiska, ochrony i rozwoju jego walorów oraz racjonalnego gospodarowania zasobami środowiska z uwzględnieniem konieczności jego ochrony.

Wykaz kierunków interwencji, celów oraz zadań wyznaczonych w ramach programu na lata 2025-2028:

1. poprawa jakości powietrza na terenie gminy Pasłęk,
1. ochrona przed nadmiernym hałasem,
2. ochrona przed szkodliwym działaniem pól elektromagnetycznych,
3. poprawa jakości wód na terenie gminy Pasłęk,
4. rozwój gospodarki wodno – ściekowej na terenie gminy Pasłęk,
5. poprawa stanu jakości gleb na terenie gminy Pasłęk,
6. gospodarka odpadami i zapobieganie powstawaniu odpadów,
7. podejmowanie działań z zakresu ochrony przyrody,
8. ograniczenie ryzyka wystąpienia poważnych awarii przemysłowych.

Działania związane z ochroną środowiska zrealizowane w 2025 roku:

1. Prowadzono program wymiany kotłów – dotacja z budżetu Gminy Pasłęk (wymieniono 39 kotłów).
2. Współpracowano z WFOŚiGW w Olsztynie przy realizacji programu rządowego Czyste powietrze. Za pośrednictwem Urzędu Miejskiego w Pasłęku mieszkańcy złożyli 37 wniosków o udzielenie dotacji na wymianę źródeł ciepła i termomodernizację.
3. Prowadzono bieżące utrzymanie zieleni w mieście.
4. Nasadzono 440 szt. sadzonek drzew, w tym 360 drzew miododajnych.
5. W MPZP uwzględniano ochronę pomników przyrody.
6. Prowadzono kontrole związane z prawidłową segregacją odpadów komunalnych.
7. Prowadzono kontrole domowych palenisk pod kątem spalania odpadów.
8. Wymieniono stolarkę okienną i drzwiową w 14 lokalach administrowanych przez ZGKiM w Pasłęku, których łączna powierzchnia wynosi 652,94 m².
9. Podłączono do sieci ciepłowniczej 3 lokale administrowane przez Zakład Gospodarki Komunalnej i Mieszkaniowej w Pasłęku.

10. VEOLIA Północ w 2025 roku podłączyła do sieci ciepłowniczej 1 mieszkanie o powierzchni 73,74 m². Do sieci ciepłowniczej zostały również podłączone 2 nowo wybudowane budynki mieszkalne o łącznej powierzchni 3075,58 m².
11. Polska Spółka Gazownictwa podłączyła do sieci gazowej 2 budynki wielorodzinne przy ul. Wojska Polskiego - 36A i 36B, których łączna powierzchnia wynosi 1.482,30 m².
12. Sukcesywnie wymieniano na energooszczędne urządzenia biurowe w Urzędzie Miejskim w Pasłęku i jednostkach podległych.
13. Mieszkańcy miasta podnosili efektywność energetyczną własnych domów, m. in. poprzez wykonywanie termomodernizacji, wymianę źródeł ciepła na ekologiczne, w tym stosowanie pomp ciepła, paneli fotowoltaicznych, kolektorów słonecznych.
14. Pasłęckie przedsiębiorstwa modernizowały własne zakłady, m. in. wykorzystując panele fotowoltaiczne do produkcji prądu na użytek własny.
15. Na terenie gminy budowano farmy fotowoltaiczne.
16. Szkoły podstawowe i przedszkola z terenu gminy Pasłęk prowadziły edukację ekologiczną skierowaną do uczniów, przeprowadzane były również konkursy ekologiczne.

Zgodnie z art. 18 ust. 2 ustawy z dnia 27 kwietnia 2001 r. Prawo ochrony środowiska (t. j. Dz. U. z 2024 r., poz. 54) Burmistrz Pasłęka sporządza co 2 lata raport, który przedstawia Radzie Gminy, a następnie raport jest przekazywany do organu wykonawczego powiatu. Raport z wykonania "Programu Ochrony Środowiska dla Gminy Pasłęk na lata 2021-2024 z perspektywą na lata 2025-2028" za rok 2023 i 2024 został opracowany w maju 2025 r.

5.3 Program usuwania wyrobów zawierających azbest z terenu Gminy Pasłęk na lata 2017 - 2032

Zgodnie z zapisami *Programu Oczyszczania Kraju z Azbestu na lata 2009-2032 przyjętego uchwałą Nr 122/2009 Rady Ministrów z dnia 14 lipca 2009 r. w sprawie ustanowienia programu wieloletniego pod nazwą „Program Oczyszczania Kraju z Azbestu na lata 2009-2032” (M.P. z 2009 r., Nr 50, poz. 735)*, do zadań samorządu gminnego należy przygotowywanie i aktualizacja programów usuwania azbestu i wyrobów zawierających azbest.

W Gminie Pasłęk *Program usuwania wyrobów zawierających azbest* realizowany jest od 2008 roku. Program był kilkakrotnie aktualizowany. Ostatnia aktualizacja dokonana w 2017 r. została przyjęta przez Radę Miejską w Pasłęku uchwałą Nr I/8/18 z dnia 23 lutego 2018 r. ws. przyjęcia „*Programu usuwania wyrobów zawierających azbest z terenu Gminy Pasłęk na lata 2017-2032*”.

Program usuwania wyrobów zawierających azbest z terenu Gminy Pasłęk jest realizacją polityki ochrony środowiska oraz realizacją bezpiecznego dla zdrowia mieszkańców i środowiska naturalnego usuwania wyrobów zawierających azbest z obszaru Gminy do końca 2032 r.

W ramach realizacji ww. *Programu* w 2025 roku, jak i w latach poprzednich wykonywane były zadania pozainwestycyjne, polegające m. in. na organizacji kampanii informacyjnych o szkodliwości azbestu oraz bezpiecznym użytkowaniu i usuwaniu wyrobów zawierających azbest, w szczególności poprzez rozpowszechnianie ulotek i plakatów informacyjnych, udzielanie informacji ustnych osobom bezpośrednio zainteresowanym, przeprowadzanie konkursów z wiedzy w tym zakresie w ramach organizowanych przez Gminę Festynów Ekologicznych.

W zakresie zadań inwestycyjnych w latach 2011-2025 samorząd Pasłęka skutecznie pozyskiwał środki zewnętrzne z Wojewódzkiego Funduszu Ochrony Środowiska i Gospodarki Wodnej w Olsztynie i Narodowego Funduszu Ochrony Środowiska i Gospodarki Wodnej na realizację kolejnych edycji zadania polegającego na usuwaniu azbestu i udzielał właścicielom nieruchomości położonych na terenie Gminy dotacji w tym zakresie. Jedynie w 2021 r. oraz w roku 2023, pomimo zabezpieczenia w budżecie gminy Pasłęk środków na dotacje do usuwania wyrobów zawierających azbest, nie udało się pozyskać dotacji na zadanie w tym zakresie z uwagi na zbyt niską w stosunku do potrzeb gmin z terenu województwa warmińsko-mazurskiego alokację środków finansowych w WFOŚiGW w Olsztynie i NFOŚiGW. W związku z tym Gmina zmuszona była odstąpić od realizacji zadania w latach 2021 i 2023. W pozostałych latach środki zewnętrzne z ww. funduszy i środki z budżetu Gminy pozwoliły udzielić poszczególnym beneficjentom dotacji w wysokości 100% kosztów związanych z usunięciem eternitu, na które składają się: demontaż, transport i unieszkodliwienie. Wykonanie zadania każdorazowo było powierzane firmie posiadającej niezbędne uprawnienia i doświadczenie w pracach z materiałami zawierającymi azbest, wybranej przez Gminę w trybie zapytania ofertowego na podstawie najniższej ceny. Dzięki temu w sposób bezpieczny i kontrolowany usunięto z terenu Gminy część wyrobów zawierających azbest.

Podstawowe informacje dotyczące realizacji na terenie gminy Pasłęk zadania polegającego na usuwaniu wyrobów zawierających azbest w latach 2018-2025 przedstawiono w poniższej tabeli.

Edycja zadania	Rok realizacji	Liczba nieruchomości, z których usunięto wyroby azbestowe	Ilość usuniętych wyrobów azbestowych [tony]	Koszty zadania [zł]			Wykonawca prac
				ogółem	środki własne	dotacja WFOŚiGW w Olsztynie i NFOŚiGW	
XI	2022	17	41,140	23.550,00 (100 %)	6.052,38 (26 %)	17.497,62 (74 %)	ECO-POL Sp. z o. o. ul. Dworcowa 9, 86-120 Pruszcz
XII	2024	3	8,27	6.168,60 (100 %)	379,60 (6 %)	5.789,00 (94 %)	ECO-POL Sp. z o. o. ul. Dworcowa 9, 86-120 Pruszcz
XIII	2025	22	40,41	29.095,20 (100 %)	5.819,04 (20 %)	23.276,16 (80 %)	ECO-POL Sp. z o. o. ul. Dworcowa 9, 86-120 Pruszcz

* dotacja wyłącznie ze środków WFOŚiGW w Olsztynie

Program usuwania wyrobów zawierających azbest z terenu Gminy Pasłęk na lata 2017-2032 zawiera szczegółową inwentaryzację wyrobów zawierających azbest oraz ich przestrzenne rozmieszczenie na terenie gminy.

Wg danych pochodzących z „bazy azbestowej” prowadzonej przez Ministerstwo Rozwoju i Technologii, na terenie Gminy Pasłęk znajduje się jeszcze 1 998,933 Mg wyrobów zawierających azbest (stan na 31 grudnia 2025 r.), które powinny zostać unieszkodliwione do końca 2032 r. Dane w powyższym zakresie ilustruje tabela:

Wyroby zawierające azbest na terenie Gminy Pasłęk [Mg]								
zinwentaryzowane			unieszkodliwione			pozostałe do unieszkodliwienia		
razem	osoby fizyczne	osoby prawne	razem	osoby fizyczne	osoby prawne	razem	osoby fizyczne	osoby prawne
2 686,815	2 279,511	407,304	687,883	602,154	85,729	1 998,933	1 677,358	321,575
100 %	85 %	15 %	26 %	22 %	3 %	74 %	62 %	12 %

Źródło: <https://bazaazbestowa.gov.pl/pl/>

Głównym celem *Programu usuwania wyrobów zawierających azbest z terenu Gminy Pasłęk* jest zaplanowanie usunięcia wyrobów azbestowych z terenu gminy i ich bezpieczne unieszkodliwienie do końca 2032 r., a w ramach zadania realizowanego przez Gminę z udziałem środków własnych i pozyskanych z zewnątrz, utylizowana jest sukcesywnie znaczna część tego niebezpiecznego odpadu. W związku z tym należy przyjąć, że samorząd Pasłęka dokłada wszelkich starań aby *Program* był realizowany właściwie i skutecznie, co przynosi korzyści zarówno lokalnej społeczności jak i środowisku.

5.4 Dotacje celowe na dofinansowanie kosztów inwestycji związanych z wymianą źródeł ciepła i inne działania Burmistrza Pasłęka mające na celu ograniczenie niskiej emisji na terenie gminy Pasłęk

30 czerwca 2021 roku Rada Miejska w Pasłęku podjęła uchwałę w sprawie zasad udzielania dotacji celowej z budżetu Gminy Pasłęk na dofinansowanie kosztów inwestycji służących ochronie powietrza, polegających na trwałej zmianie ogrzewania na proekologiczne. Przedmiotowa uchwała została zmieniona Uchwałą Nr XIV/76/22 Rady Miejskiej w Pasłęku z dnia 28 października 2022 r. Zmiana uchwały podyktowana została koniecznością rozszerzenia katalogu źródeł ciepła, na które beneficjent może otrzymać dotację celową, m.in. na pompy ciepła.

Zarządzeniem Nr 6/25 Burmistrz Pasłęka w dniu 10 stycznia 2025 roku ogłosił nabór wniosków o udzielenie dotacji celowej z budżetu Gminy Pasłęk na dofinansowanie kosztów inwestycji służących ochronie powietrza, polegających na trwałej zmianie ogrzewania na proekologiczne, który trwał do końca kwietnia 2025 roku. W budżecie Gminy Pasłęk zabezpieczono na ten cel kwotę 200 tysięcy złotych. Wysokość dotacji nie może przekroczyć 50% udokumentowanych kosztów, na pokrycie których może być przyznana dotacja, przy czym na inwestycję w budynku jednorodinnym lub w budynku z jednym lokalem użytkowym może być udzielona dotacja do kwoty 4 000,00 zł, a na inwestycję związaną ze zmianą ogrzewania na proekologiczne dla więcej niż jednego mieszkania lub lokalu użytkowego może być udzielona dotacja do kwoty 6 000,00 zł. W 2025 r. Burmistrz Pasłęka udzielił dotacji celowych na łączną kwotę 156 000,00 złotych, w wyniku czego na terenie gminy Pasłęk zlikwidowano 39 kotłów tzw. „kopciuchów”.

Współpraca z Wojewódzkim Funduszem Ochrony Środowiska w Olsztynie przy realizacji programu priorytetowego „Czyste powietrze”

W sierpniu 2019 roku Burmistrz Pasłęka podpisał Porozumienie z Wojewódzkim Funduszem Ochrony Środowiska i Gospodarki Wodnej w Olsztynie w sprawie współpracy przy realizacji programu priorytetowego „Czyste Powietrze”, którego celem jest poprawa efektywności

energetycznej i zmniejszenie emisji pyłów i innych zanieczyszczeń do atmosfery z istniejących jednorodzinnych budynków mieszkalnych do roku 2029.

Na mocy Aneksu do ww. Porozumienia, wprowadzonego w dniu 19.05.2021 roku, w maju 2021 roku w Urzędzie Miejskim w Pasłęku utworzono Punkt konsultacyjno – informacyjny programu Czyste Powietrze. Mieszkańcy mogą korzystać z pomocy pracownika punktu przy złożeniu wniosku o dofinansowanie oraz uzyskać wszelkie informacje na temat programu. Pracownik punktu pomaga również wypełnić wniosek o płatność.

W listopadzie 2024 r. wstrzymano realizację programu „Czyste Powietrze”, który został ponownie uruchomiony 31 marca 2025 r. w nowej odsłonie. Przeprowadzona reforma ukierunkowała wsparcie na osoby najbardziej zagrożone ubóstwem energetycznym, zaostrzyła zasady przyznawania dotacji oraz wzmocniła rolę gmin w realizacji programu.

Nowa odsłona wprowadziła system operatorów, którzy zapewniają beneficjentom bezpłatne wsparcie, a także zmienione zasady prefinansowania inwestycji. W Urzędzie Miejskim w Pasłęku funkcjonuje punkt konsultacyjno-informacyjny, w którym mieszkańcy mogą uzyskać pomoc przy składaniu wniosków oraz niezbędne informacje. W związku z wprowadzonymi zmianami Gmina Pasłęk rozszerzyła swoje zaangażowanie w realizację programu i podjęła funkcję operatora.

Jako operator programu „Czyste Powietrze” Gmina Pasłęk prowadzi działania informacyjne i doradcze, a także wspiera mieszkańców na każdym etapie procesu – od weryfikacji spełnienia warunków, przez przygotowanie dokumentacji, po realizację i rozliczenie inwestycji. W przypadku najwyższego poziomu dofinansowania wsparcie operatora jest obowiązkowe.

Wśród kluczowych zmian w programie znalazły się m.in. obowiązek potwierdzenia standardu energetycznego budynku przed i po realizacji inwestycji, racjonalizacja wydatków poprzez określenie maksymalnych kwot dotacji dla poszczególnych kosztów kwalifikowanych (w tym limitów na m² ocieplenia) oraz podwyższenie progów dochodowych. Program przewiduje trzy poziomy dofinansowania uzależnione od dochodów gospodarstwa domowego.

Celem wprowadzonych zmian było zwiększenie efektywności programu, zapewnienie racjonalnego wydatkowania środków publicznych oraz poprawa dostępności wsparcia dla osób najbardziej potrzebujących. Za pośrednictwem Urzędu Miejskiego w Pasłęku od marca do grudnia 2025 r. złożono 16 wniosków o dofinansowanie, a z terenu miasta i gminy Pasłęk usunięto 26 niskosprawnych kotłów tzw. „kopciuchów”.

Czujniki jakości powietrza Airly

Na terenie Pasłęka funkcjonuje od 2020 roku 6 czujników jakości powietrza Airly, które znajdują się w następujących lokalizacjach:

- ul. Jagiełły (na budynku Szkoły Podstawowej nr 1)
- ul. Spółdzielcza (na budynku Szkoły Podstawowej nr 3)
- ul. Sprzymierzonych (na budynku Szkoły Podstawowej nr 2)
- Pl. Św. Wojciecha (na budynku Urzędu Miejskiego),
- ul. Wojska Polskiego (na budynku Zespołu Szkół Ekonomicznych i Technicznych),
- ul. Partyzantów (na budynku z gliny).

Obecnie 4 czujniki stanowią własność gminy i są zlokalizowane przy:

- ul. Sprzymierzonych 9 (Szkoła Podstawowa nr 2)
- Placu Św. Wojciecha 5 (Urząd Miejski)
- ul. Wojska Polskiego 36 (Zespół Szkół Ekonomicznych i Technicznych)
- ul. Partyzantów (Park Ekologiczny)

Pozostałe 2 czujniki należą do spółki Veolia.

Daje to mieszkańcom możliwość uzyskania informacji o aktualnym stanie jakości powietrza przy wykorzystaniu aplikacji mobilnej Airly, dostępnej na systemy Android i iOS lub poprzez stronę internetową: <https://airly.eu/map/pl/>.

Osiągnięte efekty i wnioski

Działania Burmistrza Pasłęka w 2025 roku w zakresie poprawy jakości powietrza i ochrony środowiska były ściśle związane z realizacją Planu Gospodarki Niskoemisyjnej dla Gminy Pasłęk oraz Programu Ochrony Środowiska dla Gminy Pasłęk. Działania te przyczyniły się do redukcji niskiej emisji na terenie miasta Pasłęka.

W 2025 roku z budżetu Gminy Pasłęk dofinansowano wymianę 24 starych niskosprawnych kotłów lub pieców na pompy ciepła, kotły na pellet 5 klasy ecodesign i kotły zgazowujące drewno, co z pewnością przyczyniło się do poprawy jakości powietrza w gminie. Dzięki podpisanemu porozumieniu z Wojewódzkim Funduszem Ochrony Środowiska i Gospodarki Wodnej w Olsztynie w sprawie współpracy przy realizacji programu priorytetowego „Czyste Powietrze” oraz utworzeniu punktu konsultacyjno – informacyjnego w Urzędzie Miejskim w Pasłęku, w okresie od

marca do grudnia 2025 r. na terenie miasta i gminy zlikwidowano 26 kotłów i pieców tzw. „kopciuchów”.

Inne działania Burmistrza Pasłęka przeciw niskiej emisji podjęte w 2025 roku dały m.in. następujące efekty:

- do sieci ciepłowniczej podłączono 3 lokale mieszkalne administrowane przez ZGKiM w Pasłęku,
- przeprowadzono termomodernizację w 14 lokalach administrowanych przez ZGKiM w Pasłęku, polegającą na wymianie źródeł ciepła i wymianie stolarki drzwiowej,
- na działkach gminnych nasadzono 440 szt. drzew w tym 360 drzew miododajnych,
- prowadzono edukację ekologiczną mieszkańców w zakresie ochrony powietrza oraz ochrony środowiska, m. in. poprzez informacje zamieszczane na stronie internetowej Urzędu Miejskiego w Pasłęku oraz przygotowane dla mieszkańców ulotki,
- zorganizowano również dla mieszkańców miasta i gminy Pasłęk coroczny Festyn Ekologiczny.

5.5. Realizacja programu opieki nad zwierzętami bezdomnymi oraz zapobiegania bezdomności zwierząt na terenie Miasta i Gminy Pasłęk

Obowiązek uchwalenia i realizacji Programu opieki nad zwierzętami bezdomnymi (zwanego dalej Programem) wynika z ustawy z dnia 21 sierpnia 1997 r. o ochronie zwierząt (t.j. Dz. U. z 2023 r. poz. 1580 z późn. zm.). Rada Miejska zobowiązana jest do określenia w drodze uchwały, corocznie do dnia 31 marca, ww. programu. Zadania określone w powyższym Programie są zadaniami własnymi gminy, których realizatorem jest Burmistrz Pasłęka.

Program opieki nad zwierzętami bezdomnymi oraz zapobiegania bezdomności zwierząt na terenie Miasta i Gminy Pasłęk na 2025 r. został przyjęty Uchwałą Nr II/18/25 Rady Miejskiej w Pasłęku z dnia 27 lutego 2025 r.

Poniższa tabela przedstawia dane dotyczące wydatków z budżetu Gminy Pasłęk na realizację Programu w roku 2025 oraz porównawczo w latach poprzednich:

Lata	2020	2021	2022	2023	2024	2025
Wydatki przeznaczone na realizację programu	121 500 zł	147 900 zł	173 200 zł	188 500 zł	243 900 zł	283 000 zł

Realizacja powyższego Programu w 2025 r., w tym opieka nad zwierzętami bezdomnymi, ich wyłapywanie oraz przekazywanie do adopcji, powierzona została, tak jak w latach poprzednich, organizacji pozarządowej, wyłonionej w drodze konkursu ofert na realizację zadań własnych Gminy przez organizacje pozarządowe. Na przestrzeni lat 2018 – 2025 ww. zadania, na podstawie umowy zawartej przez Burmistrza Pasłęka, powierzane były Warmińsko – Mazurskiemu Stowarzyszeniu Obróńców Praw Zwierząt im Św. Franciszka z Asyżu w Pasłęku. Nadzór nad realizacją powyższego zadania sprawowany był przez Burmistrza Pasłęka.

Poniższa tabela przedstawia liczbę zwierząt bezdomnych przyjętych do schroniska w roku 2025 i porównawczo w latach poprzednich:

Lp.	Nazwa czynności	2020 r.		2021 r.		2022 r.		2023		2024		2025	
		psy	koty	psy	koty	psy	koty	psy	koty	psy	koty	psy	koty
1	wyłapane	94	70	94	70	37	64	48	21	50	68	62	39
2	wysterylizowane	22	Bd	22	Bd	12	Bd	0	4	18	16	10	12
3	wykastrowane	0	0	0	0	6	Bd	14	0	Bd	Bd	Bd	Bd
4	uśpione	0	0	0	0	0	0	0	0	1	0	6	3
5	odebrane właścicielom podczas interwencji	0	0	0	0	1	Bd	14	0	Bd	0	0	0
6	umieszczone w schronisku	94	70	94	70	37	64	48	21	50	68	62	39
7	wyadoptowane	67	bd	67	bd	20	52	33	18	60	54	55	37

Podsumowanie

- Analiza powyższych danych pozwala stwierdzić, że ilość zwierząt przyjętych do schroniska w latach 2020 - 2025 stopniowo malała, z wyjątkiem roku 2024 w którym ponownie wzrosła w porównaniu do roku 2023. Jednocześnie należy zauważyć, że adopcja zwierząt ze schroniska w Pasłęku utrzymuje się na wysokim poziomie w stosunku do liczby zwierząt wyłapanych.
- W 2025 roku zadania gminy dotyczące bezdomności zwierząt zostały zrealizowane przez Burmistrza Pasłęka w zakresie przewidzianym ustawą, w stopniu wyższym, niż ten, na który pozwalały środki przeznaczone na te zadania., co było wynikiem włączenia organizacji pozarządowych i wolontariatu do realizacji tego zadania własnego gminy.

5.6. Usuwanie odpadów z miejsc nieprzeznaczonych do ich składowania lub magazynowania

W 2025 roku na terenie gminy Pasłęk ujawniono kilka miejsc składowania i magazynowania odpadów w miejscach do tego nieprzeznaczonych.

- W 2025 roku została wydana decyzja nakazująca usunięcie odpadów z tworzyw sztucznych, odpadów pochodzących z demontażu pojazdów oraz odpadów wielkogabarytowych, wykrytych w 2024 roku w miejscowości Nowa Wieś, z terminem realizacji do dnia 28 lutego 2026 r. Decyzja została wydana w związku z nieusunięciem odpadów przez właściciela nieruchomości. Sprawa jest w toku załatwiania.
- Sprawa dotycząca ujawnionych przez Wojewódzki Inspektorat Ochrony Środowiska (WIOŚ) w Olsztynie, Delegatura w Elblągu, nielegalnie przywiezionych zanieczyszczonych mas ziemi – ze względu na podejrzenie wystąpienia szkody w środowisku poprzez zdeponowanie odpadów w miejscowości Nowy Cieszyn – w 2025 roku została przekazana do Regionalnej Dyrekcji Ochrony Środowiska w Olsztynie.
- W Krasinie zostało ujawnione przez Wojewódzki Inspektorat Ochrony Środowiska (WIOŚ) w Olsztynie, Delegatura w Elblągu, nielegalne składowanie odpadów w postaci mas ziemi z pojedynczymi sztukami gruzu i tworzyw sztucznych. Po przeprowadzonych czynnościach kontrolnych oraz wydanych zaleceniach właściciel podjął działania zmierzające do przywrócenia działki do stanu umożliwiającego jej dalsze użytkowanie rolnicze, na co przedstawił odpowiednią dokumentację.

6. Realizacja zadań i polityki pomocy społecznej w 2025 roku

Pomoc społeczną w gminie Pasłęk organizuje Burmistrz Pasłęka i realizuje jej zadania przy pomocy jednostek organizacyjnych gminy.

Gminne jednostki będące organizatorami pomocy społecznej w 2025 to:

1) **Miejsko-Gminny Ośrodek Pomocy Społecznej w Pasłęku**, który realizował w szczególności zadania wynikające z następujących ustaw:

- ustawy z dnia 12 marca 2004 r. o pomocy społecznej,
- ustawy z dnia 27 sierpnia 2004r. o świadczeniach opieki zdrowotnej finansowanych ze środków publicznych,
- ustawy z dnia 9 czerwca 2011 r. o wspieraniu rodziny i systemie pieczy zastępczej,
- ustawy z dnia 4 listopada 2016r. o wsparciu kobiet w ciąży i rodzin „Za życiem”,
- ustawy z dnia 29 lipca 2005 r. o przeciwdziałaniu przemocy w rodzinie,

- ustawy z dnia 13 czerwca 2003r. o zatrudnieniu socjalnym,
- ustawy z dnia 24 stycznia 1991r. o kombatantach oraz niektórych osobach będących ofiarami represji wojennych,
- ustawy z 12 marca 2022 r. o pomocy obywatelom Ukrainy w związku z konfliktem zbrojnym na terytorium tego państwa,
- uchwałami Rady Miejskiej w Pasłęku.

2) **Urząd Miejski w Pasłęku**, który realizował zadania pomocy społecznej wynikające z następujących ustaw:

- ustawy o świadczeniach rodzinnych,
- ustawy o wsparciu kobiet w ciąży i rodzin " Za życiem",
- ustawy o ustaleniu i wypłacie zasiłków dla opiekunów,
- ustawy o pomocy państwa w wychowywaniu dzieci,
- ustawy o pomocy osobom uprawnionym do alimentów,
- ustawy o dodatkach mieszkaniowych,
- ustawy Prawo Energetyczne,
- Rozporządzenia Rady Ministrów z dnia 30 maja 2018 r. w sprawie szczegółowych warunków realizacji rządowego programu "Dobry start",
- ustawy z dnia 2 marca 2020 r. o szczególnych rozwiązaniach związanych z zapobieganiem, przeciwdziałaniem i zwalczaniem COVID-19, innych chorób zakaźnych oraz wywołanych nimi sytuacji kryzysowych,
- ustawy z dnia 12 marca 2022 r. o pomocy obywatelom Ukrainy w związku z konfliktem zbrojnym na terytorium tego państwa,
- ustawy z dnia 17 grudnia 2021 r. o dodatku osłonowym,
- ustawy z dnia 5 sierpnia 2022 r. o dodatku węglowym,
- ustawy z dnia 15 września 2022 r. o szczególnych rozwiązaniach w zakresie niektórych źródeł ciepła w związku z sytuacją na rynku paliw.

3) **Środowiskowy Dom Samopomocy w Rzeczej**, który realizował w szczególności zadania wynikające z ustawy z dnia 19 sierpnia 1994 r. o ochronie zdrowia psychicznego.

6.1. Zadania pomocy społecznej zrealizowane w 2025 roku przez Burmistrza Pasłęka przy udziale Miejsko – Gminnego Ośrodka Pomocy Społecznej w Pasłęku

Pomoc społeczna świadczona przez Miejsko-Gminny Ośrodek Pomocy Społecznej w Pasłęku zwany dalej także Ośrodkiem, polegała w 2025 roku, tak jak w latach poprzednich, w szczególności na przyznawaniu i wypłacaniu przewidzianych ustawą świadczeń, pracy socjalnej, prowadzeniu i rozwoju niezbędnej infrastruktury socjalnej, analizie i ocenie zjawisk rodzących zapotrzebowanie na świadczenia z pomocy społecznej, realizacji zadań wynikających z rozeznaczonych potrzeb społecznych, rozwijaniu nowych form pomocy społecznej i samopomocy w ramach zidentyfikowanych potrzeb.

Ośrodek realizował w 2025 roku w imieniu Burmistrza Pasłęka zadania własne i zadania zlecone gminie z zakresu pomocy społecznej. Realizował też uchwały z zakresu pomocy społecznej podjęte przez Radę Miejską w Pasłęku, których wykonanie powierzone zostało Burmistrzowi Pasłęka. Dotyczą one uregulowania i rozwiązania kilku ważnych problemów dotyczących przede wszystkim dzieci, osób starszych, osób z niepełnosprawnością i samotnych.

Podopieczni M-GOPS

Dane dotyczące liczby rodzin i osób objętych pomocą M-GOPS w Pasłęku oraz budżet Ośrodka w 2025 roku porównawczo do lat poprzednich prezentuje poniższa tabela:

Lata	Liczba mieszkańców gminy	Ilość rodzin objętych pomocą Ośrodka	Ilość osób w rodzinach	Ogół środków wydatkowanych na realizację zadań pomocy społecznej – budżet Ośrodka (w zł)	W tym:		Dochody gminy (w zł)
					Wkład własny gminy (w zł)	Dotacje (w zł)	
2022	18.765	1327	2696	8.689.761	4.079.813	4.271.893	177.085
2023	18.506	1.082	2.036	8.318.074	4.607.687	3.710.387	208.649
2024	18.047	881	1552	8.904.675	5.149.676	3.754.998	289.980
2025	17.992	827	1479	10.668.199	5.278.689	5.389.600	283.694

Nadal trwa tendencja zmniejszania się liczby mieszkańców gminy, co przekłada się na spadek liczby rodzin korzystających ze wsparcia pomocy społecznej. Pomimo spadku liczby podopiecznych, wzrastają koszty pomocy społecznej. Wzrosły wydatki ze środków własnych gminy. Wzrosły dochody gminy z tytułu opłat za domy pomocy społecznej, natomiast z tytułu opłat

za usługi opiekuńcze i ośrodki wsparcia zmniejszyły się. Znacząco wzrosła wysokość dotacji wojewody, z przeznaczeniem na zasiłki okresowe, zasiłki stałe i ubezpieczenie zdrowotne za osoby pobierające zasiłki stałe.

Budżet Ośrodka

Poniższa tabela przedstawia wydatki Ośrodka w 2025 roku i porównawczo w latach poprzednich (kwoty zaokrąglone do pełnych złotych):

Lata	Środki na realizację zadań pomocy społecznej - budżet ośrodka	w tym:									
		zasiłki pieniężne	utrzymanie ośrodka i inne	opiekun prawny	dożywianie	domy pomocy społecznej	usługi opiekuńcze	KIS	Świetlice Środowiskowe	piecza zastępcza	unijne
2022	8.689.761	3.153.843	1.691.609	9.600	575.000	1.020.787	546.101	28.000	262.193	535.888	0
2023	8.318.074	2.877.365	1.841.743	9.600	575.000	1.176.589	613.449	40.913	275.205	626.125	0
2024	8.904.675	3.042.055	2.049.133	22.383	575.000	1.380.037	719.631	26.694	320.299	662.018	0
2025	10.668.199	4.023.894	2.393.169	42.172	575.000	1.462.799	824.663	40.972	259.888	620.003	350.840

Tak jak w poprzednich latach, największy wydatek w budżecie Ośrodka w 2025 roku stanowiły zasiłki pieniężne tj. stałe, okresowe, celowe i składki na ubezpieczenie zdrowotne. Największy wzrost nastąpił w wydatkach na utrzymanie Ośrodka i odpłatności za Domy Pomocy Społecznej. Koszty związane z prowadzeniem Świetlic Środowiskowych zmalały, na co wpływ ma zawieszenie działalności Świetlicy Pomost od stycznia 2025 roku. Znacznie wzrósł koszt opłaty za opiekuna prawnego (zadanie zlecone). Nastąpił niewielki spadek wydatków związanych z utrzymaniem dzieci w pieczy zastępczej. Wzrost kosztów utrzymania KIS wynikał z faktu realizacji zadania przez cały rok. W 2025 r. kontynuowane były programy ministerialne. W roku 2025 wystąpiły wydatki z tytułu pomocy socjalnej dla osób poszkodowanych w wyniku zdarzeń losowych (pożary, pogrzeby).

Warunkiem uzyskania świadczeń z pomocy społecznej jest wystąpienie jednej z dysfunkcji oraz spełnienie ustalonego ustawowo kryterium dochodowego podanego w poniższej tabeli:

Okres zmiany kryterium dochodowego	Kryterium dochodowe	
	Osoby samotnie gospodarującej	Osoby w rodzinie
Od 1.10.2018r. do 31.12.2022	701,00 zł	528,00 zł
Od 01.01.2022 do 31.12.2024	776,00 zł	600,00 zł
Od 01.01.2025 do 31.12.2025	1 010,00 zł	823,00 zł

Najczęściej występujące w gminie Pasłęk w 2025 roku dysfunkcje determinujące przyznanie klientom świadczenia z pomocy społecznej to: ubóstwo, bezrobocie, niepełnosprawność, długotrwała choroba. Widoczny jest wzrost liczby rodzin ubiegających się o pomoc z powodu przemocy i alkoholizmu.

Aktywizacja społeczno – zawodowa

W zakresie aktywizacji społeczno-zawodowej podopiecznych MGOPS, Ośrodek podejmował wcześniej oraz w 2025 roku szereg zamierzeń. Pracownicy M-GOPS motywowali podopiecznych do aktywnego poszukiwania pracy wydając kartę aktywacji zawodowej. Ponadto w wielu indywidualnych przypadkach pracownicy występowali do Powiatowego Urzędu Pracy z prośbą o uwzględnienie możliwości skierowania na staż, kurs, szkolenie lub inny rodzaj aktywności zawodowej. Dodatkowym narzędziem pracy z osobami bezrobotnymi były kontrakty socjalne.

Usługi opiekuńcze

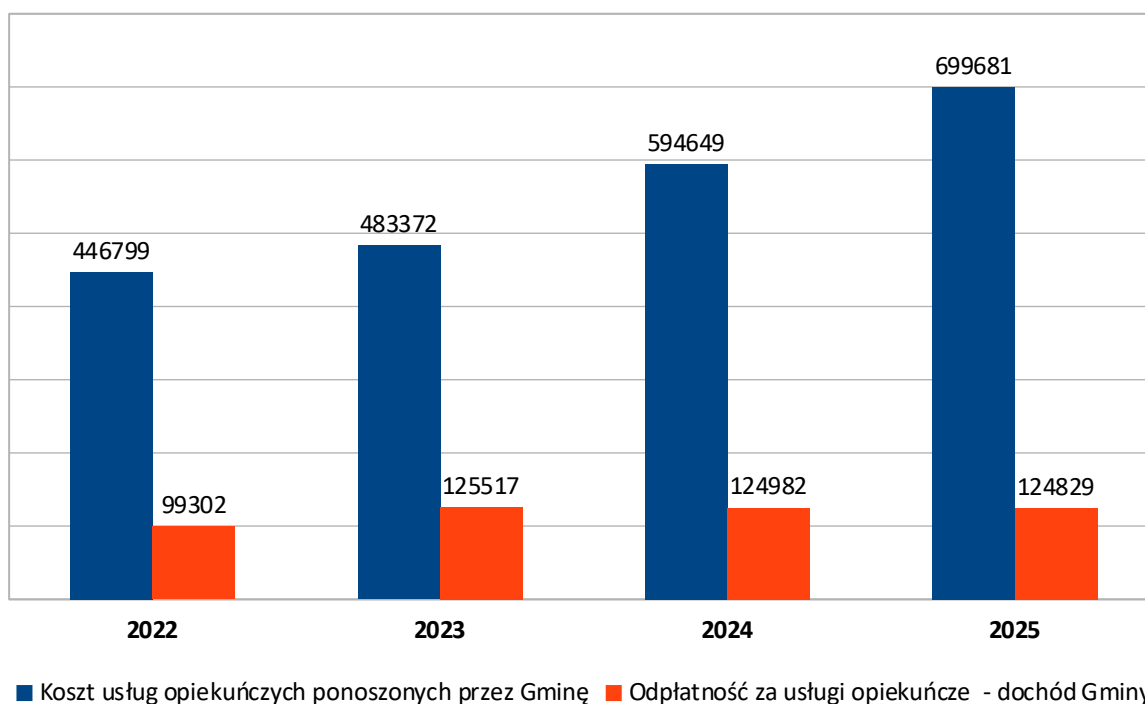
Osoby starsze, samotne, osoby z niepełnosprawnością i schorowane są szczególną grupą wymagającą odpowiedniego wsparcia i pomocy. W 2025 główny nacisk kładziony był na jak najdłuższe utrzymanie mieszkańców w ich naturalnym środowisku rodzinnym, gdzie wspierani byli w formie usług opiekuńczych. Szczegółowe warunki realizacji tego zadania określa Uchwała Nr III/37/14 Rady Miejskiej w Pasłęku z dnia 25 kwietnia 2014 r. ze zmianami, dotycząca szczegółowych warunków przyznawania i odpłatności za usługi opiekuńcze. Do końca lipca 2025 r. koszt za 1 godzinę usług wynosił 25 zł, a od sierpnia 2025 r. koszt za 1 godzinę usług wynosi 40 zł. Zwrot kosztów za świadczenie usług stanowi dochód gminy.

Wydatki gminy na usługi opiekuńcze oraz dochody gminy ze świadczenia tych usług w **2025** roku i w latach poprzednich obrazuje poniższa tabela i wykres (kwoty zaokrąglone do pełnych złotych):

Rok	2022	2023	2024	2025
Liczba osób korzystających z usług	89	69	80	69
Opłata gminy za usługi opiekuńcze w złotych	546.101	608.889	719.631	824.663
Odpłatności podopiecznych za usługi opiekuńcze w złotych /dochód gminy/	99.302	125.517	124.982	124.829
Koszty gminy nie mające pokrycia w odpłatności	446.799 w tym 12.341 zł z dotacji	483.372 w tym 4.560 zł z dotacji	594.649 zł w tym 5.190 zł z dotacji	699.681 zł w tym 5.218 zł z dotacji

W 2025 roku nastąpił spadek liczby osób, które skorzystały z usług opiekuńczych w stosunku do 2024 roku. Powyższe wynikało z rozpropagowania przez Ośrodek na dużą skalę programu Asystent Osobisty Osoby Niepełnosprawnej, którego usługa w 100% finansowana była z Funduszu Solidarnościowego. Nastąpił wzrost liczby osób korzystających z usługi AONN ze 162 w 2024 r. do 182 w 2025 r. Programu Opieka Wychnieniowa i Korpus Wsparcia Seniorów.

Odpłatność za usługi opiekuńcze ponoszona przez osoby korzystające z tej formy pomocy utrzymuje się na podobnym poziomie jak w 2024 roku. Zmniejszyła się liczba osób korzystających z usług opiekuńczych, a wzrósł koszt 1 godziny usług.



Powyższe dane wskazują, że koszty świadczenia usług opiekuńczych ponoszone przez gminę mają tendencję rosnącą. Wynika to między innymi ze wzrostu płacy minimalnej, co wpływa na wzrost kosztów świadczenia usług opiekuńczych.

W 2025 roku Ośrodek realizował pomoc seniorom w ramach Modułu II Programu Korpus Wsparcia Seniorów w Formie „opasek bezpieczeństwa na odległość”. Z tej formy pomocy skorzystało 40 seniorów korzystających z opasek zakupionych w 2022 roku. Koszt realizacji programu wyniósł 16.933,75 zł, w tym wkład własny w wysokości 3.386,75 zł i środki z dotacji w wysokości 13.547,00 zł.

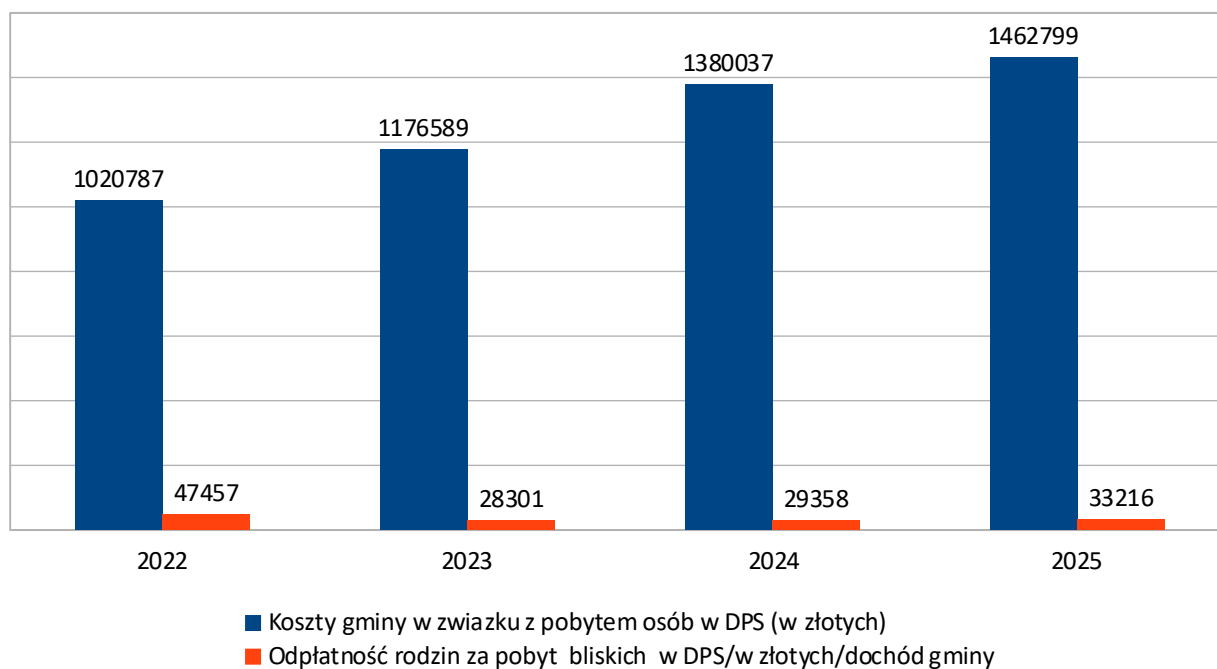
Pobyt podopiecznych w domach pomocy społecznej (DPS)

Wzrasta zapotrzebowanie na całodobową opiekę z uwagi na pogłębiające się problemy zdrowotne ludności w wieku senioralnym i wydłużający się wiek życia. W przypadkach potrzeby zapewnienia osobom niezbędnej całodobowej opieki, którą rodzina nie jest w stanie zapewnić, osoby te były kierowane do domów pomocy społecznej (DPS). Realizacja tego zadania gminy generuje znaczące koszty z uwagi na potrzebę zapewnienia standardów tych usług.

Liczba osób przebywających w DPS i koszty tego pobytu ponoszone przez Gminę Pasłęk w 2025 r. roku oraz porównawczo w latach poprzednich obrazuje poniższa tabela oraz wykres (kwoty zaokrąglone do pełnych złotych):

Rok	2022	2023	2024	2025
Liczba osób	30	27	28	28
Koszty gminy w związku z pobytem osób w DPS (w złotych)	1.020.787	1.176.589	1.380.037	1.462.799
Odpłatność rodzin za pobyt bliskich w DPS / w złotych /dochód gminy/	47.457 (w tym 3 rodziny 100 % kosztów pobytu)	28.301	29.358	33.216
Koszty gminy nie mające pokrycia w odpłatności	973.329	1.148.288	1.350.679	1.429.583

Wykres przedstawia koszty pobytu mieszkańców gminy w DPS i wpływy z tytułu odpłatności w latach 2025 w ujęciu graficznym:



- W DPS w 2025 r. przebywało 28 osób, tyle samo co w 2024 roku. Nieznacznie wzrosła odpłatność członków rodziny. Rokrocznie utrzymuje się tendencja wzrostowa ponoszonych kosztów ze strony gminy na utrzymanie osób w DPS.
- Dochód z odpłatności za DPS pensjonariuszy i ich rodzin uległ nieznacznemu zwiększeniu z uwagi na wzrost świadczeń emerytalnych i dodatków oraz egzekwowanie opłat od osób zobowiązanych do alimentacji.

Zapewnienie schronienia (bezdumni) w 2025 roku

Zadaniem o charakterze obowiązkowym gminy jest zapewnienie osobom tego pozbawionym schronienia, posiłku i niezbędnego ubrania – art. 48b ustawy o pomocy społecznej. Schronienia udziela się poprzez kierowanie do ośrodków wsparcia jakimi są schroniska dla bezdomnych, noclegownie oraz ośrodki dla kobiet z małymi dziećmi. Na terenie naszej gminy w ostatnich 4 latach było zapotrzebowanie jedynie na schroniska dla bezdomnych oraz na schroniska dla bezdomnych z usługami opiekuńczymi. Z uwagi na pojawiającą się coraz częściej sytuację posiadania dochodu powyżej kryterium pomocy społecznej, a jednocześnie trudnością w samodzielnym zabezpieczeniu potrzeby schronienia, Rada Miejska podjęła uchwałę Nr VI/44/21 z dnia 27 sierpnia 2021 r. w sprawie ustalenia szczegółowych zasad ponoszenia odpłatności za pobyt w ośrodkach wsparcia i mieszkaniach chronionych.

Koszty pobytu bezdomnych z terenu Gminy Pasłęk w ośrodkach wsparcia w 2025 roku porównawczo do lat poprzednich (kwoty zaokrąglone do pełnych złotych):

Rok	2022	2023	2024	2025
Liczba osób	19	20	21	14
Koszty gminy w związku z pobytem osób w ośrodkach wsparcia (w złotych)	207.693	217.947	327.815	221.477
Odpłatność podopiecznych za pobyt w ośrodkach wsparcia/ w złotych/ dochód gminy/	30.325	54.831	111.141	98.252
Koszty gminy nie mające pokrycia w odpłatności	177.36	163.116	216.674	123.225

W 2025 roku nieznacznie spadła odpłatność podopiecznych za pobyt w ośrodkach wsparcia tj. schroniskach. Nie był on stały przez cały rok, zmniejsza się w okresie letnim, a zwiększa się w miesiącach zimowych. Jednakże, z uwagi na wzrost kosztów utrzymania osoby w ośrodkach wsparcia, wynikających ze standaryzacji i kalkulacji usługi, potrzeby finansowe w tym zakresie będą wzrastały.

Pomocą, w formie schronienia dla osób bezdomnych, w 2025 roku objętych było 14 mieszkańców naszej gminy, którym udzielono też pomocy w formie pokrycia kosztów posiłków. 10 osób bezdomnych nie wyraziło zgody na udzielenie pomocy w formie schronienia.

Znacząco spadły koszty gminy związane z ponoszeniem odpłatności za schroniska, co wynika z faktu mniejszej liczby osób przebywających w schroniskach.

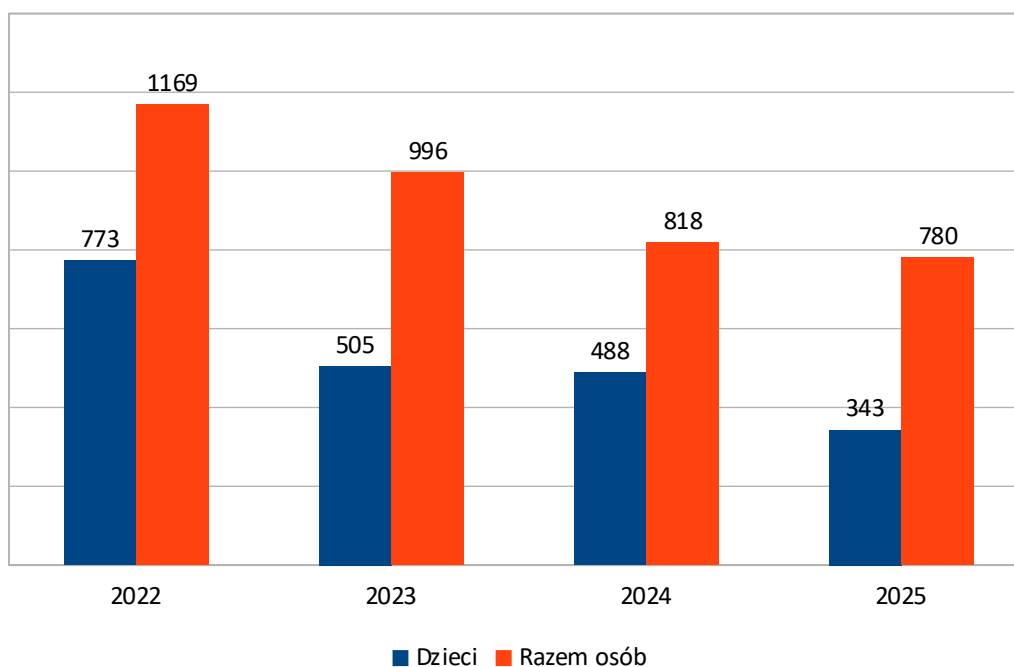
Zapewnienie posiłku – dożywianie

Od wielu lat, także w 2025 roku, gmina realizowała program rządowy „Posiłek w szkole i w domu” ustalony na lata 2024-2028 w zakresie dożywiania, zapobiegający niedożywieniu dzieci i osób wykluczonych. Celem tego programu jest m.in.: wsparcie gmin w wypełnianiu zadań własnych o charakterze obowiązkowym w zakresie dożywiania dzieci oraz zapewnienie posiłku osobom go pozbawionym. W przyznaniu tej formy pomocy warunkiem podstawowym jest kryterium dochodowe do 100%. W gminie Pasłęk Rada Miejska podjęła uchwałę podwyższającą to kryterium do 200 %, stanowiącą o odstąpieniu od zwrotu wydatków udzielonych dla osób z kryterium dochodowym powyżej 100% umożliwiając udzielenie w nagłych sytuacjach posiłku dziecku w szkole bez wywiadu, a jedynie na wniosek dyrektora szkoły. W 2025 r. koszt tego

zadania pozostawał na niezmiennym poziomie i zaspokaja potrzeby gminy w zakresie dożywiania.

W 2025 roku Ośrodek realizował działania dotyczące zapewnienia pomocy na dożywianie dzieci (do 7 r. ż.) pozostających w domu pod opieką rodziców, dzieci w przedszkolach, uczniów do czasu ukończenia szkoły, osób i rodzin, w szczególności samotnych, w podeszłym wieku, chorych, niepełnosprawnych, bezrobotnych, w formie posiłku lub zasiłku celowego na zakup posiłku. Nadal realizowane są posiłki w „Barze pod Bramą” dla osób wymagających tej formy pomocy.

Na dożywianie wydatkowano w latach 2022 - 2025 kwoty w tej samej wysokości. Dane dotyczące liczby dożywianych osób ogółem, w tym dzieci, w 2025 r. roku i porównawczo w latach poprzednich prezentuje poniższy wykres:



Koszty wieloletniego programu rządowego „Posiłek w szkole i w domu” oraz liczbę uprawnionych do dożywiania w latach 2025 i porównawczo w latach poprzednich przedstawia poniższa tabela (kwoty zaokrąglone do pełnych złotych):

	2022	2023	2024	2025
Uczniowie w szkole	593	250	224	233
Dzieci 0-7	180	255	122	110
Razem osób	1169	996	818	780
KOSZT DOŻYWIANIA	575.000	575.000	575.000	575.000
Wkład gminy	115.000	115.000	115.000	115.000

W 2025 roku zmniejszyła się ogólna liczba osób korzystających z pomocy w formie dożywiania. Widoczny jest ~~wzrost~~ spadek liczby dzieci 0-7 lat i spadek liczby uczniów w stosunku do lat poprzednich. Dotacja i wkład własny gminy na pomoc mieszkańcom w formie dożywiania pozostają na stałym poziomie. W 2025 roku na dożywianie wydatkowano, podobnie jak w latach poprzednich, kwotę 575.000 zł, która w całości zabezpieczyła potrzeby w tym zakresie.

Ponadto, w celu zapobiegania niedożywieniu, od kilku lat, także w 2025 roku, kontynuowana była pomoc żywnościowa dla mieszkańców naszej gminy w ramach programu Operacyjnego Pomoc Żywnościowa, współfinansowanego z Europejskiego Funduszu Pomocy, którą Ośrodek realizował wspólnie z Bankiem Żywności w Olsztynie. Od 2025 r. z pomocy tej mogły korzystać osoby, których dochód nie przekraczał 265% kryterium dochodowego obowiązującego w pomocy społecznej. Wcześniej kryterium dochodowe wynosiło do 235%.

Pomoc w formie żywności ma bardzo duże znaczenie, gdyż objęci nią beneficjenci otrzymują gotowe, różnorodne, pożywne i wartościowe artykuły żywnościowe, które uwzględniają również potrzeby osób wymagających diety bezglutenowej. W 2025 r. Bank Żywności w Olsztynie uzyskał dofinansowanie i zapewnił transport żywności m.in. dla gminy Pasłęk na własny koszt, tym samym gmina nie poniosła kosztów na ten cel.

Zakres tej formy pomocy w 2025 roku i latach poprzednich obrazuje tabela (kwoty zaokrąglone do pełnych złotych):

Rok	2022	2023	2024	2025
Liczba osób otrzymujących żywność	1905	1315	1078	1146
Koszt gminy (w zł)	19.600	9.600	0	0

Sprawianie pochówku

MGOPS w Pasłęku realizował w 2025 roku uchwałę nr III/31/21 Rady Miejskiej w Pasłęku z dnia 28 maja 2021 roku w sprawie określenia sposobu sprawowania pogrzebu przez Gminę Pasłęk jako formy pomocy społecznej. Przy wykonaniu tego zadania realizator tj, Ośrodek porównuje oferty kilku zakładów pogrzebowych, aby wybrać najkorzystniejszą finansowo. W 2025 roku zostały pokryte koszty dwóch pogrzebów. Poniższa tabela obrazuje skalę potrzeb i poniesione koszty na sprawienie pochówku przez gminę w 2025 roku i porównawczo w latach poprzednich (kwoty zaokrąglone do pełnych złotych):

Rok	Liczba sprawianych pochówków	Kwota wydatkowana przez gminę	Średni koszt jednego pochówku sprawionego przez gminę
2022	1	5.041	5.041
2023	1	5.562	5.562
2024	2	10.966	5.483
2025	2	11.138	5.569

Wsparcie finansowe

Do zadań Ośrodka należy realizacja uchwały Nr IX/61/04 Rady Miejskiej z dnia 27 sierpnia 2004 r. w sprawie określenia zasad zwrotu wydatków poniesionych na świadczenia pomocy.

W 2025 roku MGOPS w Pasłęku nie udzielał wsparcia finansowego na pokrycie wydatków na usługi, pomoc rzeczową, zasiłki na ekonomiczne usamodzielnienie, zasiłki okresowe, czy zasiłki celowe przyznane pod warunkiem zwrotu części lub całości wydatkowanej kwoty. We wskazanym okresie do ośrodka nie wpływały wnioski o przyznanie pomocy w ww. formie. Może to wynikać z faktu, że powstały programy dotacji i pożyczek oferowane przez inne instytucje i organizacje na korzystnych zasadach np. PUP, CREP - pożyczki na usamodzielnienie, na otwarcie działalności.

Realizacja programów ministerialnych

W 2025 roku MGOPS realizował, podobnie jak w latach poprzednich, programy ministerialne, na realizację których pozyskał dofinansowanie:

- „**Program 75 +**”, umożliwiający objęcie pomocą w formie usług opiekuńczych dodatkowej grupy seniorów lub zwiększenie godzin usług opiekuńczych dotychczas świadczonych. W programie wzięły udział 4 osoby w okresie od czerwca 2025 roku. Przyznana kwota dotacji celowej wyniosła 7.808,00 zł.
- „**Programem Asystent Osobisty Osoby z Niepełnosprawnością**” w 2025 r. Celem programu było wprowadzenie usługi asystenta jako formy ogólnodostępnego wsparcia dla osób z niepełnosprawnością posiadających orzeczenie o znacznym lub umiarkowanym stopniu niepełnosprawności. Osoby te miały możliwość skorzystania z pomocy asystenta m.in. przy wykonywaniu codziennych czynności, załatwianiu spraw urzędowych czy podejmowaniu aktywności społecznej. Program miał na celu również przeciwdziałanie

dyskryminacji i wykluczeniu społecznemu osób niepełnosprawnych poprzez umożliwienie im uczestnictwa w wydarzeniach społecznych, kulturalnych czy sportowych. Programem objęto 182 osoby, natomiast we wniosku złożono zapotrzebowanie na 42 osoby. Zatrudniono 71 asystentów dla osób z niepełnosprawnością. Program w całości finansowany był z Funduszu Solidarnościowego na kwotę 1.680.310,52 zł (ujęte poza budżetem).

- **Program „Opieka Wytchnieniowa” dla Jednostek Samorządu Terytorialnego - edycja 2025** skierowany był do członków rodzin lub opiekunów, którzy wymagają wsparcia w postaci doraźnej, czasowej przerwy w sprawowaniu bezpośredniej opieki nad dziećmi lub osobami pełnoletnimi z orzeczeniem o niepełnosprawności w stopniu znacznym. Zaangażowanie w sprawowanie opieki często utrudnia podejmowanie innych zadań niezbędnych dla funkcjonowania rodziny i prowadzenia gospodarstwa domowego. Co więcej, kondycja zdrowotna osób sprawujących codzienną opiekę z czasem ulega pogorszeniu, co przekłada się na mniejszą skuteczność, a tym samym obniżenie komfortu życia osoby z niepełnosprawnością oraz samego opiekuna. Opieka wytchnieniowa ma za zadanie odciążenie członków rodzin lub opiekunów osób z niepełnosprawnościami poprzez wsparcie ich w codziennych obowiązkach przez zapewnienie czasowego zastępstwa. Dzięki temu wsparciu osoby zaangażowane na co dzień w sprawowanie opieki dysponować będą czasem, który będą mogły przeznaczyć na odpoczynek i regenerację, jak również na załatwienie niezbędnych spraw życiowych.

W roku 2025 Programem objęte były łącznie 22 osoby w tym:

- opieką dzienną objęte było 18 osób, w tym 2 dzieci - w miejscu zamieszkania osoby z niepełnosprawnością,
- opieką całodobową objęte były 4 osoby w miejscu zamieszkania osoby z niepełnosprawnością.

W Programie zatrudnionych zostało na umowę zlecenie 16 asystentów do świadczenia usług opieki wytchnieniowej. Program w 100 % finansowany był z Funduszu Solidarnościowego, w kwocie 221.354,90 zł (ujęte poza budżetem Ośrodka).

- **Projekt „ Rodzina to Nasza Drużyna-edycja II”**. Celem projektu była poprawa sytuacji społecznej u 45 osób z 15 rodzin, doświadczających trudności opiekuńczo-wychowawczych zamieszkujących w gminie Pasłęk, w których było 30 dzieci. Projekt był realizowany we współpracy z Fundacją Działaj Aktywnie i współfinansowany ze środków Europejskiego Funduszu Społecznego Plus. Całkowita wartość projektu to 869.987,25 zł w tym

dofinansowanie projektu z UE 739.489,16 zł. Okres realizacji projektu - od maja 2025 r. do maja 2026 r.

Pasłęckie Centrum Integracyjne

Pasłęckie Centrum Integracyjne funkcjonuje w części budynku Ratusza Miejskiego. Misją Pasłęckiego Centrum Integracyjnego jest reintegracja społeczna i zawodowa osób wykluczonych społecznie, w tym poprawa dostępu do usług publicznych i niesienie pomocy osobom, które chcą podnieść swoje kwalifikacje w zakresie kompetencji społecznych i zawodowych w celu poprawy swojej sytuacji na rynku pracy oraz funkcjonowania w lokalnej społeczności. PCI jest miejscem spotkań Klubu Integracji Społecznej, miejscem organizacji szkoleń oraz miejscem spotkań organizacji pozarządowych. W PCI (pierwsze pomieszczenie) w okresie od maja do września każdego roku funkcjonuje Punkt Informacji Turystycznej obsługiwany przez Bibliotekę Publiczną w Pasłęku (na podstawie porozumienia).

Działania na rzecz wspierania rodziny wynikające z ustawy o wspieraniu rodziny i systemie pieczy zastępczej w 2025 roku

Ustawa z dnia 9 czerwca 2011 roku o wspieraniu rodziny i systemie pieczy zastępczej nakłada na jednostki samorządu terytorialnego obowiązek podejmowania działań wspierających wobec rodzin przeżywających trudności w wypełnianiu funkcji opiekuńczo-wychowawczej. Do zadań gminy należy również współfinansowanie pobytu dziecka w pieczy zastępczej. Ponadto wspieranie rodziny w formie wsparcia asystenta rodziny rozszerza ustawa z dnia 4 listopada 2016 r. o wsparciu kobiet w ciąży i rodzin „Za życiem”.

Podstawowe zadania z zakresu wspierania rodziny w gminie Pasłęk zostały powierzone do realizacji Miejsko-Gminnemu Ośrodkowi Pomocy Społecznej w Pasłęku i były wykonywane w 2025 roku, podobnie jak w latach ubiegłych, przez:

1. pracowników socjalnych,
2. asystentów rodziny,
3. świetlice wsparcia dziennego – 1 świetlica środowiskowa. (zajęcia w jednej świetlicy zostały zawieszane.)

Asystenci rodziny

Koszty zatrudnienia asystentów rodziny i wysokość uzyskanej dotacji na ten cel w roku 2025 oraz porównawczo w latach poprzednich obrazuje poniższa tabela (kwoty zaokrąglone do pełnych złotych):

Lata	Koszt zatrudnienia asystentów	Wkład gminy	dotacja	Liczba asystentów	Liczba rodzin objętych asystenturą
2022	49.295	46.655	2.640 (środki Funduszu pracy)	2	25
2023	47.212	47.212	0	2	27
2024	60.153	44.197	15.956 (środki Funduszu pracy)	2	14
2025	74.796	54.626	20.170	2	15

W 2025 roku, dzięki uzyskanej dotacji ze środków funduszu pracy, możliwe było zwiększenie wynagrodzenia asystentów rodziny, co przełożyło się na wzrost kosztów pracowniczych.

Poniższa tabela prezentuje dane dotyczące kosztów utrzymania świetlic wsparcia dziennego w 2025 roku oraz w latach poprzednich (kwoty zaokrąglone do pełnych złotych):

Usytuowanie świetlicy	Nazwa świetlicy	Ilość miejsc	Ilość dzieci w 2024	Ilość dzieci w 2025	Koszt utrzymania świetlicy			
					2022	2023	2024	2025
Drulity	Fantazja	30	30	30	185.114	196.161	236.041	232.866
MOSiR	Pomost	15	15	-	77.079	79.044	84.258	4.258
Razem		45	45	30	262.193	275.205	320.299	237.124

Świetlica Środowiskowa „FANTAZJA” w Drulitach jest placówką wsparcia dziennego przeznaczoną dla dzieci ze szkoły podstawowej i w niektórych przypadkach ponadpodstawowej, z terenu i okolic Drulit. Świetlica prowadzi działalność opiekuńczo-wychowawczą oraz profilaktyczną na rzecz dzieci i młodzieży z rodzin dysfunkcyjnych, z trudnościami wymagających wsparcia i pomocy. Ponadto, pośrednio świetlica podejmuje funkcje miejsca organizacji społeczności lokalnej, skupiającej aktywnych rodziców, byłych wychowanków i otoczenie rodzin.

W świetlicy pomocą objętych jest 30 dzieci. Koszt utrzymania świetlicy w 2025 r. wyniósł - 232.866 zł.

Działalność Świetlicy POMOST w Pasłęku została zawieszona od dnia 01.01.2025 r. Kwota wydatku w 2025 roku w wysokości 4258 zł dotyczyła należnego świadczenia tj. trzynastego wynagrodzenia za pracę.

Dofinansowanie pobytu dzieci w pieczy zastępczej

Gmina właściwa ze względu na zamieszkanie dziecka pozbawionego opieki rodzicielskiej ponosi, wraz z powiatem, koszty jego pobytu w placówkach opiekuńczo-wychowawczych, rodzinnych domach dziecka i rodzinach zastępczych. Udział gminy w finansowaniu powyższych zadań wynosi:

- 10% w pierwszym roku pobytu dziecka,
- 30 % w drugim roku pobytu dziecka,
- 50% w trzecim roku i następnych latach pobytu dziecka, w jednej z form pieczy zastępczej.

W poniższej tabeli przedstawiono koszty pieczy zastępczej w 2025 roku oraz w latach poprzednich (kwoty zaokrąglone do pełnych złotych):

Lata	Koszt pieczy zastępczej ponoszony przez gminę	Liczba dzieci w pieczy
2022	535.888	38
2023	626.125	42
2024	662.018	39
2025	620.003	39

W roku 2025 liczba dzieci pozostająca w pieczy zastępczej była taka sama jak w roku poprzednim. Nieznacznie spadły koszty tego zadania w stosunku do roku 2024. W ciągu 2025 r. 3 dzieci opuściło pieczę zastępczą, co wpłynęło na mniejsze koszty ponoszone przez gminę.

Realizacja w 2025 roku Gminnego Programu Przeciwdziałania Przemocy Domowej i Ochrony Osób Doznających Przemocy Domowej na lata 2024-2030

W gminie Pasłęk działa Gminny Zespół Interdyscyplinarny w Pasłęku, który został powołany przez Burmistrza Pasłęka, zaś tryb i sposób powoływania członków został określony w Uchwale Rady Miejskiej Nr VI/52/23 z 28 czerwca 2023 r. W skład Zespołu Interdyscyplinarnego w Pasłęku wchodzi przedstawiciele podmiotów działających na rzecz przeciwdziałania przemocy w domowej tj. pomocy społecznej, oświaty, policji, ochrony zdrowia, gminnej komisji rozwiązywania problemów alkoholowych, organizacji pozarządowych, kuratorzy sądowi oraz przedstawiciele związków wyznaniowych.

Zespół Interdyscyplinarny w Pasłęku, w 2025 roku liczył 15 członków.

Sprawozdanie z realizacji zadania przedstawiane jest corocznie w ramach sprawozdania z działalności MGOPS w Pasłęku, który to Ośrodek, zgodnie z ustawą, zapewnia obsługę organizacyjno-techniczną gminnego Zespołu Interdyscyplinarnego.

W poniżej tabeli uwzględniono główne dane charakteryzujące działalność ww. Zespołu w 2025 roku oraz dla porównania, dane z lat poprzednich:

ROK	Liczba wpływających formularzy Niebieskiej Karty A	Liczba posiedzeń Grup Diagnostyczno-Pomocowych Zespołu Interdyscyplinarnego	Liczba zakończonych procedur Niebieskiej Karty.	Liczba posiedzeń Zespołu Interdyscyplinarnego
2022	42	241	39	4
2023	39	238	26	4
2024	54	288	40	7
2025	49	254	41	7

W roku 2025 nastąpiło zmniejszenie liczby wpływających Niebieskich Kart A oraz zmniejszyła się liczba posiedzeń Grup Diagnostyczno-Pomocowych Zespołu Interdyscyplinarnego. W 2025 roku tylko jedna osoba stosująca przemoc została skierowana do udziału w programie korekcyjno-edukacyjnym realizowanym przez Powiatowe Centrum Pomocy Rodzinie w Elblągu. W 2025 roku 41 spraw zostało zakończonych, w tym 37 procedury NK ze względu na ustanie przemocy domowej i uzasadnione przypuszczenie, że zaprzestano dalszego stosowania przemocy domowej

oraz 4 procedury NK ze względu na brak zasadności podejmowania działań. Wszystkie procedury NK zakończono z prowadzeniem 9-miesięcznych działań monitorujących.

Spotkania grup diagnostyczno-pomocowych spowodowane są potrzebą utrzymania wysokiego poziomu dbałości o bezpieczeństwo członków rodzin przeżywających trudności z powodu przemocy domowej i bieżącego monitorowania realizacji indywidualnego planu pomocy rodzinie oraz wynika z poszerzenia i złożoności problemów w rodzinach objętych procedurą NK, których rozwiązanie wymaga konsultacji, pracy zespołowej oraz indywidualnego podejścia do każdego przypadku. Członkowie Zespołu i grup diagnostyczno-pomocowych wykonują swoje zadania w ramach delegacji służbowej i za posiedzenia nie otrzymują wynagrodzeń, za wyjątkiem 1 członka GKRPA nie delegowanego przez instytucję, z której otrzymywałby wynagrodzenie.

Rokrocznie, także w roku 2025, Radzie Miejskiej w Pasłęku przedkładane są szczegółowe sprawozdania z realizacji zadań z zakresu pomocy społecznej realizowane w imieniu Burmistrza Pasłęka przez Miejsko-Gminny Ośrodek Pomocy Społecznej w Pasłęku, w formie sprawozdania z działalności MGOPS oraz ocena zasobów pomocy społecznej w gminie Pasłęk, w formie odrębnego obszernego dokumentu obejmującego informacje i dane statystyczne pochodzące ze wszystkich źródeł realizujących zadania z zakresu szeroko pojętej polityki społecznej oraz ujęte w Strategii Rozwiązywania Problemów Społecznych w Gminie Pasłęk na lata 2016- 2025, które należy uznać za uzupełnienie niniejszego Raportu w kwestii pomocy społecznej.

Zdarzenia w 2025 r. mające bezpośredni wpływ na działalność Miejsko-Gminnego Ośrodka Pomocy Społecznej w Pasłęku

- W 2025 r. nastąpiło włamanie do siedziby MGOPS w Pasłęku i kradzieży gotówki oraz dokumentów Ośrodka. Zdarzenie to wpłynęło na wprowadzenie nowych, skuteczniejszych zabezpieczeń technicznych i organizacyjnych przeciwdziałającym podobnym zdarzeniom w przyszłości.

6.2 Zadania pomocy społecznej zrealizowane w 2025 roku przez Burmistrza Pasłęka przy udziale Urzędu Miejskiego w Pasłęku

W 2025 roku, na podstawie ustawy z dnia 28 listopada 2003 roku o świadczeniach rodzinnych (Dz. U. z 2024 roku poz. 323), Burmistrz Pasłęka, w drodze decyzji, przyznał świadczenia rodzinne w zakresie podanym w poniższych tabelach.

- Zasiłek rodzinny wraz z dodatkami do zasiłku rodzinnego:

Wykonanie za rok	2021	%	2022	%	2023	%	2024	%	2025	%
Zasiłek rodzinny i dodatki do zasiłku rodzinnego z tytułu:										
- urodzenia dziecka										
- opieki nad dzieckiem w okresie korzystania z urlopu wychowawczego										
- samotnego wychowywania dziecka										
- kształcenia i rehabilitacji dziecka niepełnosprawnego										
- rozpoczęcia roku szkolnego										
- podjęcia przez dziecko nauki w szkole poza miejscem zamieszkania										
- wychowywania dziecka w rodzinie wielodzietnej										
Liczba wystawionych decyzji	634	84,64	566	89,27	449	79,33	375	83,52	301	80,27
Liczba świadczeń	17.452	98,13	15.340	87,90	12.954	84,45	10.920	84,30	9.012	82,53

Wydatki dotyczące zasiłku rodzinnego (wraz z dodatkami do zasiłku rodzinnego) były niższe w roku 2025 w stosunku do roku 2024 w związku z tym, że kryterium dochodowe od wielu lat pozostaje niezmiennie, natomiast dochody rodzin uległy zwiększeniu.

- Zasilek pielęgnacyjny:

Wykonanie za rok	2021	%	2022	%	2023	%	2024	%	2025	%
Zasilek pielęgnacyjny	1.527.798	99,72	1.537.213	100,62	1.535.484	99,89	1.539.803	100,29	1.537.859	99,88
Liczba wystawionych decyzji	224	102,28	217	96,86	219	100,93	219	100	199	90,87
Liczba świadczeń	7.009	99,85	7.122	100,32	7.114	99,89	7.134	100,29	7.125	99,88

Wydatki z tytułu zasiłku pielęgnacyjnego były nieznacznie niższe w roku 2025 w stosunku do roku 2024, ponieważ nieznacznie zmalała ilość wypłaconych świadczeń.

- Świadczenie pielęgnacyjne:

Wykonanie za rok	2021	%	2022	%	2023	%	2024	%	2025	%
Świadczenie pielęgnacyjne	3.216.089	125,34	4.011.884	124,74	5.138.816	128,09	6.870.061	133,69	7.077.243	103,02
Liczba wystawionych decyzji	194	122,01	200	103,09	143	71,50	225	157,35	294	130,67
Liczba świadczeń	1649	115,96	1904	115,46	2106	110,61	2310	109,69	2143	92,77

Wydatki z tytułu świadczenia pielęgnacyjnego były wyższe w roku 2025 w stosunku do roku 2024, co wynika z waloryzacji świadczenia.

- Specjalny zasiłek opiekuńczy:

Wykonanie za rok	2021	%	2022	%	2023	%	2024	%	2025	%
Specjalny zasiłek opiekuńczy	145.500	56,82	63.240	43,46	79.871	126,30	41.540	52,01	17.980	43,29
Liczba wystawionych decyzji	16	39,02	9	56,25	15	166,67	6	40	4	66,70
Liczba świadczeń	237	56,97	102	43,04	130	127,45	67	51,54	29	43,29

Wydatki z tytułu specjalnego zasiłku opiekuńczego były niższe w roku 2025 w stosunku do roku 2024 w związku z tym, że kryterium dochodowe pozostaje niezmiennie, natomiast dochody rodzin uległy zwiększeniu.

- Jednorazowa zapomoga z tytułu urodzenia się dziecka:

Wykonanie za rok	2021	%	2022	%	2023	%	2024	%	2025	%
Jednorazowa zapomoga z tytułu urodzenia się dziecka	89.000	70,63	82.000	70,63	54.000	65,86	46.000	85,19	41.000	63,40
Liczba wystawionych decyzji	89	68,46	87	97,75	54	62,07	50	92,60	28	70
Liczba świadczeń	89	70,63	82	92,13	54	65,86	46	85,19	350	65,42

Wydatki z tytułu jednorazowej zapomogi z tytułu urodzenia się dziecka w roku 2025 były niższe w stosunku do roku poprzedniego, co jest wynikiem zwiększenia się dochodów na członka rodziny.

- Świadczenie rodzicielskie:

Wykonanie za rok	2021	%	2022	%	2023	%	2024	%	2025	%
Świadczenie rodzicielskie	733.104	88,40	518.662	70,75	473.598	91,32	473.598	91,32	300.245	63,40
Liczba wystawionych decyzji	59	84,28	47	79,66	40	85,11	40	85,11	28	70
Liczba świadczeń	829	87,91	579	69,84	535	92,40	535	92,40	350	65,42

Wydatki z tytułu świadczenia rodzicielskiego w roku 2025 były niższe w stosunku do roku poprzedniego, ponieważ w 2025 roku było więcej matek uprawnionych do zasiłku macierzyńskiego.

- Zasiłki dla opiekunów:

Wykonanie za rok	2021	%	2022	%	2023	%	2024	%	2025	%
Zasiłek dla opiekuna	184.760	68,68	113.904	61,65	63.300	55,58	45.260	71,50	30.308	66,97
Liczba wystawionych decyzji	0	0	0	0	0	0	0	0	0	0
Liczba świadczeń	298	68,19	194	61,75	103	55,98	73	70,88	50	68,50

Wydatki z tytułu zasiłku dla opiekuna były niższe w roku 2025 w stosunku do roku poprzedniego z przyczyn naturalnych (zgony) oraz w związku z przejściem na świadczenie wspierające.

- Wsparcie kobiet w ciąży i rodzin „Za życiem”:

Burmistrz Pasłęka, na podstawie ustawy z dnia 4 listopada 2016 roku o wsparciu kobiet w ciąży i rodzin " Za życiem" (Dz. U. z 2019 r. poz. 473 z późn. zm.), przyznaje jednorazowe świadczenia „Za życiem”.

Wykonanie za rok	2021	%	2022	%	2023	%	2024	%	2025	%
Jednorazowe świadczenie " Za życiem"	4.000	100	0,00	0	4.000	100	8.000	200	0,00	0
Liczba wystawionych decyzji	1	100	0	0	1	100	2	200	0	0
Liczba świadczeń	1	100	0	0	1	100	2	200	0	0

W 2025 roku nie było osób uprawnionych do jednorazowego świadczenia „Za życiem”, w związku z czym Burmistrz Pasłęka takiego świadczenia nie wypłacał.

- Gmina Pasłęk w 2025 roku realizowała zadania zlecone z zakresu świadczeń rodzinnych tj. zasiłek rodzinny oraz dodatki do zasiłku rodzinnego, jednorazowa zapomoga z tytułu urodzenia się dziecka, świadczenie rodzicielskie, świadczenia opiekuńcze (zasiłek pielęgnacyjny, świadczenie pielęgnacyjne, specjalny zasiłek opiekuńczy) oraz zasiłek dla opiekuna jako świadczenie będące realizacją wyroku Trybunału Konstytucyjnego z dnia 5 grudnia 2013 r., sygn. Akt TK akt K 27/13.
- W 2025 roku o 2337 zmniejszyła się liczba przyznanych świadczeń rodzinnych tj. 88,92 %. Wydatki w 2025 roku na realizację świadczeń rodzinnych również uległy zmniejszeniu o 235.378,30 zł tj. 97,70% w stosunku do roku ubiegłego. Przyczyną zmniejszenia liczby przyznanych świadczeń jak i poniesionych wydatków jest kryterium dochodowe, które pozostaje niezmiennie od kilku lat, zgony świadczeniobiorców oraz przejście na świadczenie wspierające.

Fundusz alimentacyjny w 2025 roku

W 2025 roku, na podstawie ustawy z dnia 7 września 2007 roku o pomocy osobom uprawnionym do alimentów (t. j. Dz. U. z 2026 roku poz. 79 z późn. zm.), Burmistrz Pasłęka, w drodze decyzji, przyznał świadczenia z funduszu alimentacyjnego w zakresie podanym w poniższej tabeli:

wykonanie za rok	2022	dynamika %	2023	dynamika %	2024	dynamika %	2025	dynamika %
Kwota wypłaconych świadczeń	669.338	93,34	627.102	93,69	576.209	91,88	584.339	101,41
Liczba wydanych decyzji	139	79,43	137	98,56	125	91,24	108	86,40
Liczba świadczeń	1.803	90,79	1.604	88,96	1.413	88,09	1.250	88,46

W 2025 roku wzrosła kwota wypłacanych świadczeń z funduszu alimentacyjnego co wynika ze zmiany ustawy i wzrostu maksymalnej kwoty wypłacanej z funduszu alimentacyjnego z kwoty 500 zł miesięcznie do kwoty 1000 zł miesięcznie - od X.2024 roku. Natomiast liczba wydanych decyzji w roku 2025 w stosunku do 2024 roku była niższa, co wynika z mniejszej liczby uprawnionych do alimentów, a tym samym mniejszej liczby składanych wniosków.

Poniższa tabela obrazuje liczbę dłużników alimentacyjnych w Gminie Pasłęk w 2025 roku w porównaniu do lat poprzednich:

Rok:	2022	dynamika %	2023	dynamika %	2024	dynamika %	2025	dynamika %
Liczba dłużników alimentacyjnych	174	101,16	167	95,98	162	97,01	160	98,76

Także liczba dłużników alimentacyjnych w 2025 roku zmniejszyła się w porównaniu do 2024 roku. Wynika to z faktu braku wzrostu liczby osób uprawnionych do alimentów.

W poniższej tabeli podano kwoty zwrócone przez dłużników alimentacyjnych w 2025 roku i porównawczo w latach poprzednich:

Rok:	2022	dynamika %	2023	dynamika %	2024	dynamika %	2025	dynamika %
Kwoty zwrócone przez dłużników	334.824	100,25	468.296	139,86	419.821	89,65	441.303	105,12

Łączna kwota zwróconych zobowiązań przez dłużników alimentacyjnych tytułem wypłaconych świadczeń z funduszu alimentacyjnego w 2025 roku w stosunku do 2024 roku była wyższa w związku ze wzrostem kwoty minimalnego wynagrodzenia i świadczeń emerytalno-rentowych podlegających egzekucji.

Dodatki mieszkaniowe (zadanie własne gminy) w 2025 roku

Dane dotyczące zakresu wypłacanych dodatków mieszkaniowych w 2025 roku oraz w latach poprzednich przedstawia poniższa tabela:

Rok	2022	dynamika %	2023	dynamika %	2024	dynamika %	2025	dynamika %
Ilość świadczeniobiorców	87	120,83	95	109,20	101	106,32	102	100,99
Ilość decyzji	151	117,05	161	106,62	175	108,69	204	116,57
Kwota świadczeń w złotych	166.445	126,76	229.835	138,08	277.368	120,68	309.173	111,47
w tym:								
- miasto	147.294	132,07	204.967	139,16	250.744	122,33	285.854	114,00
- wieś	19.151	96,82	24.868	129,85	26.624	107,06	23.319	87,59
Liczba wypłaconych dodatków mieszkaniowych	820	119,19	898	109,51	984	109,58	1.064	108,13
Wysokość średnia świadczenia miesięcznie	202,98	106,35	255,94	126,09	281,88	110,14	290,58	103,09

Dodatki mieszkaniowe są wypłacane na podstawie ustawy o dodatkach mieszkaniowych z dnia 21 czerwca 2001 roku (tekst jednolity Dz. U. z 2023r. poz. 1335) oraz Uchwały Rady Miejskiej w Pasłęku Nr XIII/85/03 z 30 grudnia 2003 r. w sprawie obniżenia wysokości wskaźników procentowych stanowiących podstawę do ustalenia wysokości dodatku mieszkaniowego i zarządzenia Nr 120/23 Burmistrza Pasłęka z dnia 18 października 2023 r. w sprawie stawek

czynszu za najem lokali mieszkalnych, za najem socjalny lokali i za najem pomieszczeń tymczasowych, wchodzących w skład mieszkaniowego zasobu Miasta i Gminy Pasłęk oraz Uchwały Rady Miejskiej w Pasłęku Nr III/30/21 z dnia 28 maja 2021 roku w sprawie określenia wzoru wniosku o przyznanie dodatku mieszkaniowego oraz wzoru deklaracji o dochodach gospodarstwa domowego.

Wypłata dodatków mieszkaniowych jest zadaniem własnym gminy. Kwota wypłat dodatków mieszkaniowych wzrasta w związku z większą liczbą wnioskodawców z uwagi na znaczny wzrost wydatków mieszkaniowych.

Dodatek energetyczny (zadanie zlecone gminie) w 2025 roku

Poniższa tabela przedstawia dane dotyczące wypłaconych dodatków energetycznych w 2025 r. oraz porównawczo w latach poprzednich.

Rok	2022	dynamika %	2023	dynamika %	2024	dynamika %	2025	dynamika %
Ilość gospodarstw domowych pobierających dodatek energetyczny	16	55,17	0,00	0,00	0,00	0,00	0,00	0,00
Ilość wydanych decyzji na dodatek energetyczny	20	42,55	0,00	0,00	0,00	0,00	0,00	0,00
Kwota wypłaconych świadczeń w złotych	785,14	20,04	0,00	0,00	0,00	0,00	0,00	0,00

Dodatek energetyczny był wypłacany na podstawie ustawy Prawo Energetyczne z dnia 10 kwietnia 1997r. (tekst jednolity Dz. U. z 2024 r. poz. 266 z późn. zm.) i ustawy o dodatkach mieszkaniowych z dnia 21 czerwca 2001 roku (t.j. Dz. U. z 2023 r. poz. 1335 z późn. zm) oraz Obwieszczenia Ministra Klimatu i Środowiska dnia 11 kwietnia 2022 r. (MP z 20.04.2022r. Poz. 419).

Brak wypłat dodatków energetycznych w 2023, 2024 i 2025 roku wynika z wejścia w życie ustawy z dnia 17 grudnia 2021 roku o dodatku osłonowym (t.j. Dz. U. 2024. 953 z późn. zm.). Zgodnie z art. 15 w/w ustawy – wnioski o wypłatę dodatku energetycznego, o którym mowa w art. 5c ustawy z dnia 10 kwietnia 1997 r. Prawo Energetyczne, złożone w okresie od dnia wejścia w życie ustawy o dodatku osłonowym (tj. od 04 stycznia 2022 r.) do dnia 31 grudnia 2023 r. pozostawia się bez rozpoznania.

6.3. Zadania pomocy społecznej zrealizowane w 2025 roku przez Burmistrza Pasłęka przy udziale Środowiskowego Domu Samopomocy w Rzeczej (ŚDS)

Środowiskowy Dom Samopomocy w Rzeczej jest ośrodkiem wsparcia dziennego, przeznaczonym dla 40 uczestników. Są to osoby przewlekłe chore psychicznie, osoby z niepełnosprawnością intelektualną oraz osoby wykazujące inne przewlekłe zaburzenia czynności psychicznych – typu A, typu B i typu C.

Uczestnikami ŚDS w Rzeczej w 2025 roku, tak jak w latach poprzednich, byli mieszkańcy Miasta i Gminy Pasłęk, Gminy Godkowo i Gminy Rychliki.

Dane dotyczące liczby uczestników ŚDS w Rzeczej w poszczególnych latach prezentuje poniższa tabela:

Wyszczególnienie	2022 r.	2023 r.	2024 r.	2025 r.
Uczestnicy z terenu Miasta i Gminy Pasłęk	31	32	33	32
Uczestnicy z terenu Gminy Godkowo	6	6	5	5
Uczestnicy z terenu Gminy Rychliki	3	2	2	3
Razem	40	40	40	40
Uczestnicy nowo przyjęci do ŚDS	7	8	3	8

W 2025 roku do ŚDS przyjęto siedem osób z terenu Miasta i Gminy Pasłęk oraz jedną z terenu Gminy Rychliki, tym samym zachowano statutową liczbę 40 miejsc w placówce. W 2025 roku z usług placówki odeszło 5 osób, w tym 2 osoby zostały umieszczone w Domach Pomocy Społecznej, 1 osoba zmieniła miejsce zamieszkania, 1 osoba zmarła, a 1 uczestnik nie przystosował się do warunków funkcjonowania ŚDS.

Budżet ŚDS

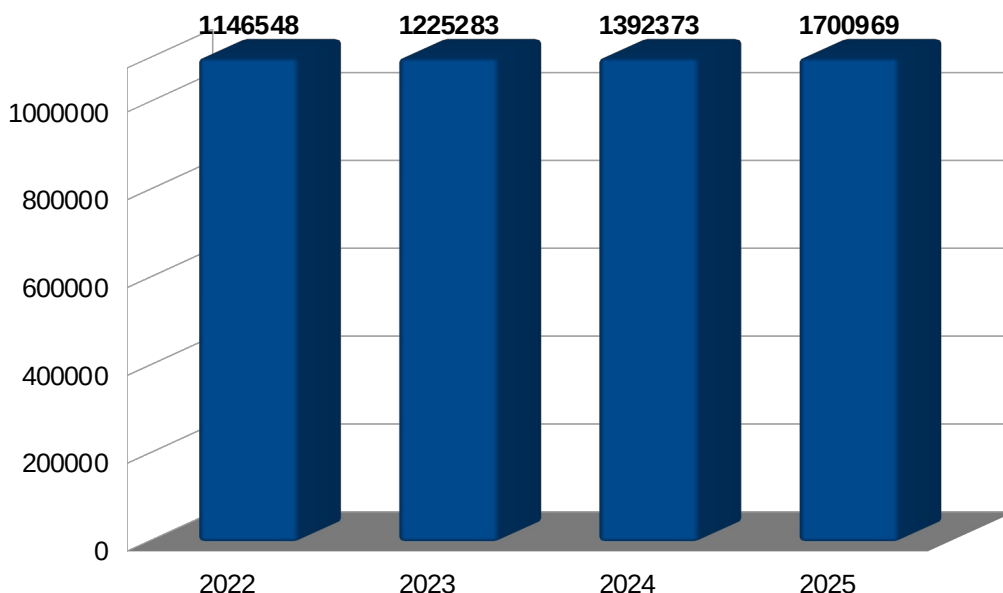
Placówka jest finansowana z dotacji Wojewody Warmińsko – Mazurskiego oraz doraźnie wspierana finansowo z budżetu gminy Pasłęk.

Dane dotyczące budżetu i wydatków ŚDS w Rzecznej w 2025 roku w porównaniu z latami wcześniejszymi podano w poniższej tabeli:

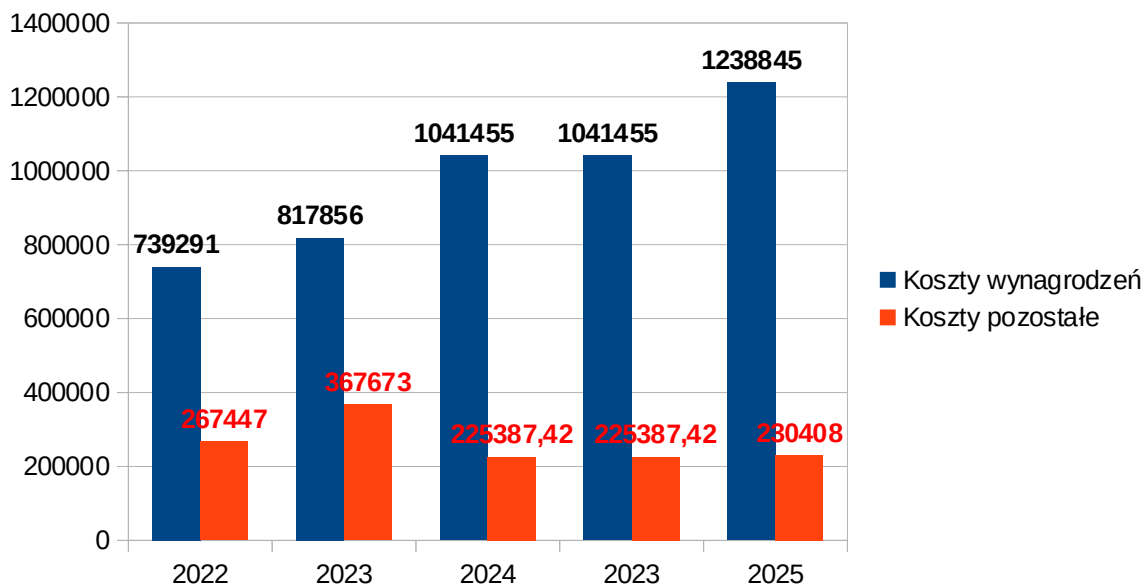
lp.	Rok	Wykonanie budżetu	wynagrodzenia	Wydatki na działalność merytoryczną	Transport uczestników	Zakup usług	Pozostałe (w tym podatki, energia elektryczna, usługi telekomunikacyjne gaz, opał itp.)
1.	2022	1 060 213,88	739 291,84	104 543,41	45 146,30	78 488,28	67 797,65
		W tym dodatkowe środki z programu „Za życiem”: 86 333,88					
2.	2023	1 120 639,00	817 856,96	99 840,62	71 359,04	58 950,87	93 328,92
		W tym dodatkowe środki z programu „Za życiem”: 104 644,00					
3.	2024	1 266 842,50	1 041 455,08	57 865,19	64 727,46	41 510,21	61 284,56
		W tym dodatkowe środki z programu „Za życiem”: 125 530,90					
4.	2025	1 700 969,15	1 238 845,01	70 762,89	66 309,25	31 897,14	61 438,94
		W tym dodatkowe środki z programu „Za życiem”: 125 530,90					
		W tym środki z programu „Dofinansowanie wynagrodzeń pracowników jednostek organizacyjnych pomocy społecznej w postaci dodatku motywacyjnego na lata 2024-2027” 154 350,85					

W 2025 roku, tak jak w poprzednich latach, można zauważyć istotny wzrost kosztów utrzymania Środowiskowego Domu Samopomocy w Rzeczej. Głównym czynnikiem wpływającym na zwiększenie wydatków był wzrost minimalnego wynagrodzenia za pracę w 2025 roku o 8,5%, co bezpośrednio przełożyło się na wzrost kosztów zatrudnienia, w tym składek na ubezpieczenia społeczne oraz innych obciążeń po stronie pracodawcy oraz dostosowanie poziomu wynagrodzeń pracowników do obowiązujących kategorii zaszerogowania, zgodnie z przepisami prawa oraz regulacjami wewnętrznymi jednostki. Wzrost kosztów osobowych stanowi istotny element całkowitych wydatków jednostki i ma bezpośredni wpływ na poziom środków finansowych pozostających do dyspozycji na realizację pozostałych zadań statutowych. W 2025 roku, jak i w latach poprzednich, wyzwaniem finansowym były koszty wyżywienia uczestników w Środowiskowym Domu Samopomocy w Rzeczej, który, zgodnie z §15 pkt 1 Rozporządzenia Ministra Pracy i Polityki Społecznej z dnia 9 grudnia 2010 roku, zapewnia uczestnikom gorący posiłek przygotowany w ramach treningu kulinarnego. W odniesieniu do lat ubiegłych, w 2025 roku koszty utrzymania transportu wrosły, co było spowodowane zwiększoną liczbą napraw autobusu służbowego marki Mercedes Benz Sprinter 516. Gmina Godkowo, podobnie jak w roku poprzednim, brała udział w pokrywaniu kosztów transportu uczestników zamieszkujących teren Gminy Godkowo i dojeżdżających na zajęcia w Środowiskowym Domu Samopomocy w Rzeczej.

Wykres obrazujący wysokość budżetu ŚDS w Rzeczej w latach 2022-2025:



Wykres obrazujący strukturę wydatków ŚDS w Rzeczej w latach 2022-2025:



W 2025 roku w Środowiskowym Domu Samopomocy w Rzeczej zatrudnionych było 14 osób na 13 etatach, spośród których dziesięcioro pracowników wchodziło w skład zespołu wspierająco-aktywizującego.

Struktura zatrudnienia w ŚDS w Rzeczej w latach 2022 - 2025:

Pracownicy	2022		2023		2024		2025	
	Ilość osób	etaty	Ilość osób	etaty	Ilość osób	etaty	Ilość osób	etaty
Kierownik	1	1	1	1	1	1	1	1
Główny księgowy	1	0	0	0	0	0	0	0
Pracownicy obsługi	2	1,5	1	1	2	2	2	2
Pracownicy merytoryczni/członkowie zespołu wspierająco-aktywizującego	9	7,5	9	8	9	9	10	9,5
Pracownik sezonowy	1	0,5	1	0,5	1	0,5	1	0,5
RAZEM	13	10,25	12	10,50	13	10,50	14	13

Działalność ŚDS w Rzeczej w 2025 r.

Jednostka w 2025 r. dostosowała się do wytycznych modyfikując plan pracy w oparciu o ścisłe rekomendacje Ministerstwa Rodziny, Pracy i Polityki Społecznej i Ministerstwa Zdrowia. Placówka podejmowała działania wynikające z założeń planu pracy na rok 2025. Realizacja zadań odbywała się w oparciu o zapisy ustawy o pomocy społecznej, Rozporządzenia Ministra Pracy i Polityki Społecznej z dnia 9 grudnia 2010 r. w sprawie środowiskowych domów samopomocy oraz Zarządzenia Wojewody Warmińsko-Mazurskiego w sprawie stosowania wytycznych dotyczących zasad i sposobu realizacji zadania z zakresu administracji rządowej w województwie warmińsko-mazurskim, oraz ustawy o ochronie zdrowia psychicznego. Podejmowane działania miały na celu przeciwdziałanie marginalizacji uczestników placówki, ukierunkowane były na zaspokajanie potrzeb bytowych, rekreacyjno-kulturalnych, edukacyjnych i społecznych uczestników. Podtrzymywano i rozwijano umiejętności niezbędne do życia w rodzinie jak i społeczeństwie. Promowano zasady higieny i właściwą etykietę postępowania prewencyjnego. Nadal utrzymano zakres zajęć obejmujący zagadnienia profilaktyki zdrowotnej oraz zapewniono stały dostęp do środków mycia i dezynfekcji oraz środków ochrony indywidualnej. Celem Środowiskowego Domu Samopomocy w Rzeczej w 2025 roku, tak jak w latach poprzednich, było kompensowanie skutków niepełnosprawności poprzez prowadzenie działań wspierająco-rehabilitacyjnych zmierzających do osiągnięcia jak największej samodzielności i zaradności życiowej uczestników, zapobiegania nawrotom i pogłębianiu się zaburzeń psychicznych, zmniejszenia objawów chorobowych, integracji społecznej i zapobiegania pogłębianiu się izolacji społecznej, nabywania i rozwijania nowych kompetencji i umiejętności wśród uczestników.

Kontrola działalności ŚDS

W 2024 roku Urząd Miejski w Pasłęku w dniach 24-29 lipca przeprowadził kontrolę dotyczącą prawidłowości funkcjonowania placówki. W szczególności kontroli zostały poddane: stan stosunków interpersonalnych pomiędzy pracownikami a podopiecznymi oraz pomiędzy pracownikami i wpływ stanu tych stosunków na realizację zadań ŚDS; jakość usług, którymi powinni być objęci uczestnicy ŚDS; rozpoznanie ewentualnie słabych stron funkcjonowania ŚDS mogących mieć negatywny wpływ na funkcjonowanie tej placówki, w szczególności takich jak długotrwała absencja pracownicza kierownika ŚDS. Na podstawie kontroli stwierdzono, że placówka, pomimo trudności kadrowo-organizacyjnych, realizuje prawidłowo zleczone zadania, jakość świadczonych usług przez Środowiskowy Dom Samopomocy w Rzeczej jest również prawidłowa. W 2025 roku, mimo braku kontroli zewnętrznej, placówka działała w oparciu o wnioski z kontroli przeprowadzonych w poprzednich latach. Kontynuowano działania mające na celu utrzymanie prawidłowej jakości usług oraz właściwych relacji interpersonalnych, zapewniając tym samym prawidłowe funkcjonowanie placówki.

7. Stan oświaty i realizacja polityki oświatowej Gminy Pasłek w 2025 roku

Edukacja jest jednym z najważniejszych zadań wykonywanych przez Gminę Pasłek. Wydatki na oświatę stanowiły w 2025 roku 34% budżetu gminy i wyniosły 44.872.983,26 zł (o 6.522.963,01 zł więcej niż w roku 2024).

Do zadań gminy, w imieniu której działa Burmistrz Pasłęka, należy w szczególności: zakładanie i prowadzenie przedszkoli i szkół podstawowych, zabezpieczenie bazy lokalowej i sprawności technicznej obiektów oświatowych oraz środków rzeczowych i finansowych ich działalności oraz zatrudnienie kadry pracowniczej, w tym administracyjno-obługowej.

W 2025 roku funkcjonowały następujące gminne placówki oświatowo-wychowawcze:

1. Szkoła Podstawowa Nr 1 im. Władysława Jagiełły w Pasłęku, ul. Jagiełły 30,
2. Szkoła Podstawowa Nr 2 im. Władysława Broniewskiego w Pasłęku, ul. Sprzymierzonych 9,
3. Szkoła Podstawowa Nr 3 im. mjra Henryka Sucharskiego w Pasłęku, ul. 3 Maja 21, ul. Spółdzielcza 7,
4. Szkoła Podstawowa im. Janusza Korczaka w Rogajnach,
5. Szkoła Podstawowa z Oddziałami Integracyjnymi w Zielonce Pasłęckiej,
6. Przedszkole Samorządowe nr 1 w Pasłęku, ul. 11 Listopada 8,
7. Przedszkole Samorządowe nr 2 w Pasłęku, ul. Gdańska 17.

7.1. Pasłęcka oświata w liczbach

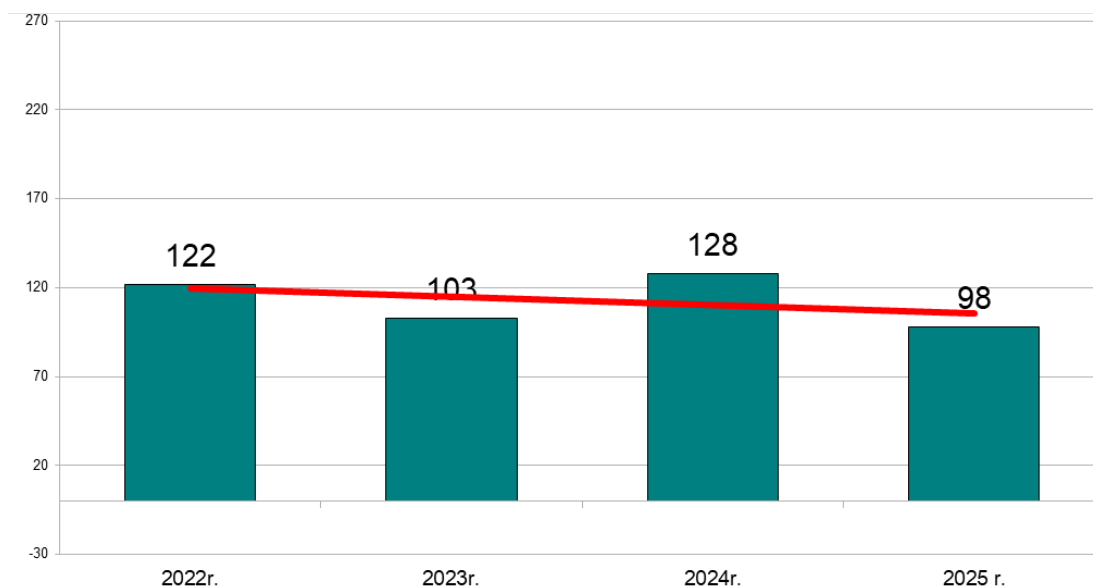
Poniższa tabela podaje liczbę uczniów w szkołach i wychowanków w przedszkolach prowadzonych przez Gminę Pasłek w latach 2022 – 2025 (wg Systemu Informacji Oświatowej, stan na 30 września każdego roku).

Placówka oświatowa	2022/2023		2023/2024		2024/2025		2025/2026	
	liczba uczniów	liczba wychowanków	liczba uczniów	liczba wychowanków	liczba uczniów	liczba wychowanków	liczba uczniów	liczba wychowanków
Szkoła Podstawowa nr 1 w Pasłęku	364	171	346	173	427	149	460	120
Szkoła Podstawowa nr 2 w Pasłęku	370	94	352	99	362	100	371	98
Szkoła Podstawowa nr 3 w Pasłęku	530	1	497	1	515	4	545	3
Szkoła Podstawowa z Oddziałami Integracyjnymi w Zielonce Pasłęckiej	134	25	133	17	132	23	129	21
Szkoła Podstawowa w Rogajnach	89	18	85	10	82	13	78	10
Przedszkole Samorządowe Nr 1 w Pasłęku	0	208	0	198	0	182	0	151
Przedszkole Samorządowe Nr 2 w Pasłęku	0	138	0	137	0	134	0	129
Razem:	1487	655	1413	635	1518	605	1583	532
Ogółem liczba uczniów i wychowanków:	2142		2048		2123		2115	

Z danych zawartych w powyższej tabeli wynikają niżej sformułowane wnioski:

- W roku szkolnym 2025/2026 w stosunku do roku szkolnego 2024/2025:
 - Liczba uczniów w szkołach podstawowych zwiększyła się o 65. Największy wzrost odnotowano w Szkole Podstawowej nr 1 w Pasłęku, gdzie liczba uczniów wzrosła o 33, oraz w Szkole Podstawowej nr 3 w Pasłęku – o 30 uczniów.
 - Jednocześnie liczba wychowanków w przedszkolach zmniejszyła się o 73 dzieci. Spadek ten wynika przede wszystkim z niekorzystnych tendencji demograficznych, w szczególności obniżającej się liczby urodzeń w roczniku dzieci kwalifikujących się do objęcia wychowaniem przedszkolnym w 2025 roku. Największe zmniejszenie liczby wychowanków odnotowano w Przedszkolu Samorządowym nr 1 w Pasłęku – o 31 dzieci (przy jednoczesnym spadku liczby oddziałów z 9 do 7) oraz w Szkole Podstawowej nr 1 w Pasłęku – o 29 dzieci (zmniejszenie liczby oddziałów z 6 do 5).
 - Pozytywnym aspektem zachodzących zmian jest fakt, że w dwóch pomieszczeniach zredukowanych oddziałów w Przedszkolu Samorządowym nr 1 w Pasłęku realizowana jest inwestycja, dzięki której powstanie nowa jednostka organizacyjna – Klub Malucha w Pasłęku, oferujący opiekę nad dziećmi w wieku do 3 lat.

Według danych z ewidencji ludności liczba dzieci urodzonych i zameldowanych na terenie Miasta i Gminy Pasłęk na koniec 2025 roku wyniosła 98. W stosunku do roku 2024 liczba urodzeń uległa zmniejszeniu o 30 dzieci, natomiast w stosunku do 2023 – o 5 dzieci.



Poniższa tabela przedstawia liczbę etatów pedagogicznych w szkołach i przedszkolach prowadzonych przez Gminę Pasłęk w latach 2022 – 2025 (wg Systemu Informacji Oświatowej, stan na 30 września każdego roku).

Placówka oświatowa	2022/2023	2023/2024	2024/2025	2025/2026
	Szkoła Podstawowa nr 1 w Pasłęku	38,14	36,27	36,64
Szkoła Podstawowa nr 2 w Pasłęku	37,61	37,60	37,83	37,02
Szkoła Podstawowa nr 3 w Pasłęku	56,17	53,85	50,74	53,78
Szkoła Podstawowa z Oddziałami Integracyjnymi w Zielonce Pasłęckiej	14,95	15,40	16,94	13,91
Szkoła Podstawowa w Rogajnach	13,97	12,95	16,12	12,35
Przedszkole Samorządowe Nr 1	15,82	17,95	17,42	14,78
Przedszkole Samorządowe Nr 2	9,83	9,68	12,86	9,58
Ogółem:	186,49	183,70	188,55	177,48

Z danych zawartych w powyższej tabeli wynika, że w roku szkolnym 2025/2026, w porównaniu z rokiem szkolnym 2024/2025, liczba etatów pedagogicznych w szkołach i przedszkolach zmniejszyła się o 11,07.

Spadek ten wynika przede wszystkim ze zmniejszenia liczby wychowanków, co przełożyło się na ograniczenie liczby oddziałów w placówkach oświatowych. Dodatkowym czynnikiem była zmiana liczby godzin zajęć z religii – ich wymiar uległ zmniejszeniu o 78 godzin w porównaniu do roku szkolnego 2024/2025, co było konsekwencją wprowadzenia zmian w ramowych planach nauczania. Poniższa tabela przedstawia podział nauczycieli ze względu na stopnie awansu zawodowego w szkołach i przedszkolach prowadzonych przez gminę Pasłęk w latach 2022 – 2025 (wg Systemu Informacji Oświatowej, stan na 30 września każdego roku).

Stopień awansu zawodowego	Liczba zatrudnionych nauczycieli w latach 2022-2025			
	2022	2023	2024	2025
bez stopnia				
Nauczyciele stażyści	4	7	4	0
Nauczyciele kontraktowi	28	25	19	27
Nauczyciele mianowani	36	44	52	55
Nauczyciele dyplomowani	136	123	121	121
Ogółem	204	199	196	203

Z danych zawartych w powyższej tabeli wynikają niżej sformułowane wnioski:

- W 2025 zatrudnionych było 203 nauczycieli na 177,48 etatu, tj. o 7 nauczycieli więcej niż w roku 2024.
- Największą grupę w 2025 roku stanowili nauczyciele dyplomowani - 121 (59,6 % wszystkich nauczycieli), czyli mający najwyższy stopień awansu zawodowego.

Wzrost liczby nauczycieli przy jednoczesnym spadku liczby etatów pedagogicznych wynika przede wszystkim ze zmian w organizacji pracy szkół i przedszkoli oraz konieczności dostosowania przydziałów godzin do aktualnych potrzeb.

Istotnym czynnikiem wpływającym na wzrost liczby nauczycieli jest m.in. konieczność zapewnienia specjalistycznego wsparcia uczniom. Zatrudnianie nauczycieli specjalistów, takich jak pedagodzy specjaliści, psychologowie, logopedzi czy też nauczycieli współorganizujących kształcenie specjalne, często wiąże się z przydzielaniem określonej liczby godzin wynikających z potrzeb uczniów i zaleceń, co nie zawsze skutkuje utworzeniem etatu w jednej placówce.

7.2. Finansowanie oświaty

Od 1 stycznia 2025 r. weszła w życie reforma finansowania samorządów. Ustawa wprowadziła pojęcie „potrzeb finansowych jednostki samorządu terytorialnego”, które są elementem kalkulacyjnym do ustalenia subwencji z budżetu państwa. Dotychczasową subwencję oświatową zastąpiono kwotą potrzeb oświatowych.

Budżet oświaty, budżet gminy oraz udział budżetu oświaty w budżecie gminy Pasłęk w latach 2022 – 2025 przedstawia poniższa tabela (w tabeli ujęto wykonanie wydatków w działach oświata i wychowanie oraz edukacyjna opieka wychowawcza w latach 2022-2025):

	Wydatki na oświatę ogółem (zł)	Budżet gminy ogółem (wydatki – wykonanie w zł)	Procentowy udział wydatków na oświatę w budżecie gminy
2022	27.280.425,87	113.655.850,97	24
2023	31.320.180,39	134.873.246,43	23
2024	38.350.020,25	121.881.526,29	31
2025	44.872.983,26	152.514.103,69	34

W 2025 roku wydatki Gminy Pasłęk na oświatę wyniosły 44.872.983,26 zł. W tej kwocie ujęto wydatki subwencionowane w wysokości 26.569.688,80 zł, które zgodnie z założeniami powinny zostać sfinansowane z budżetu państwa. Jednocześnie potrzeby oświatowe Gminy Pasłęk na 2025 rok określono na poziomie 26.437.555,05 zł. Oznacza to, że część wydatków o charakterze

subwencionowanym, w wysokości 132.133,80 zł, została faktycznie pokryta ze środków własnych budżetu Gminy Pasłęk.

Szczegółowe porównanie budżetu oświaty, otrzymanych potrzeb oświatowych oraz ich udziału w budżecie gminy Pasłęk w latach 2022-2025, przedstawia poniższa tabela (w tabeli ujęto wykonanie wydatków w działach: oświata i wychowanie oraz edukacyjna opieka wychowawcza w latach 2022-2025):

Rok	Budżet oświaty ogółem (wydatki w zł)	Subwencja oświatowa z budżetu państwa	Procentowy udział subwencji w wydatkach gminy na oświatę	Procentowy udział środków własnych gminy Pasłęk na oświatę
2022	27.280.425,87	14.554.481,00	53 %	47 %
2023	31.320.180,39	15.699.688,00	50 %	50 %
2024	38.350.020,25	20.542.934,00	54 %	46 %
2025	44.872.983,26	26.437.555,00	59 %	41 %

Koszt wynagrodzeń 177,48 etatów nauczycieli zatrudnionych w placówkach oświatowych Gminy Pasłęk w 2025 roku wyniósł 26.569.688,80 zł. W gminnej oświacie, obok etatów nauczycieli, funkcjonowało 97,83 etatów pracowników administracji i obsługi. Koszty ich zatrudnienia stanowiły kwotę 8.413.811,75 zł, które w całości poniosła Gmina Pasłęk.

Ponadto Gmina Pasłęk finansuje z własnych środków duży zakres zadań oświatowych. Są to tzw. zadania niesubwencionowane, do których należą między innymi: dowóz uczniów, stołówki, wkład własny w wys. 10 % do stypendiów socjalnych, remonty i modernizacje budynków, inwestycje oświatowe.

Wydatki Gminy Pasłęk na zadania niesubwencionowane z budżetu Państwa, w 2025 roku wyniosły 18.435.428,26 zł. Na ich realizację gmina pozyskała dochody w kwocie 1.992.551,96 zł, na które składają się m.in.: wpływy z opłat za korzystanie z wyżywienia w placówkach oświatowych (964.498,93 zł), wpływy z opłat za korzystanie z wychowania przedszkolnego (143.790,39 zł), wpływy z usług, najmu (106.235,95 zł), dotacja celowa z budżetu państwa na zapewnienie bezpłatnych podręczników (175.533,09 zł), dotacja celowa w ramach programów finansowanych z UE (490.031,20 zł), dotacja na realizację pomocy materialnej dla uczniów o charakterze socjalnym (359.745,27 zł).

Łącznie z budżetu Miasta i Gminy Pasłęk w 2025 roku na zadania związane z oświatą i wychowaniem i edukacyjną opiekę wychowawczą Gmina przeznaczyła środki własne w kwocie 16.083.131,03 zł, zgodnie z wyliczeniem:

18.435.428,26 zł	-	2.352.297,23 zł	=	<u>16.083.131,03 zł</u>
Wydatki oświatowe w ramach działu Oświata i wychowanie oraz Edukacyjna opieka wychowawcza (obligatoryjne niesubwencionowane)		dochody bieżące jst w ramach działu Oświata i wychowanie oraz Edukacyjna opieka wychowawcza		wydatki gminy na obligatoryjne zadania oświatowe niesubwencionowane z budżetu Państwa

Należy mieć na uwadze, że Gmina Pasłęk ponadto zrealizowała w 2025 roku i w latach poprzednich remonty i inwestycje oświatowe, co stanowiło kolejne wydatki Gminy na oświatę ponad otrzymywaną subwencję, w których nie partycypował budżet Państwa. W roku 2025 wydatkowano na zadania inwestycyjne w szkołach podstawowych i przedszkolach 2.978.177,85 zł.

Najważniejsze inwestycje oświatowe i inne przedsięwzięcia dotyczące oświaty w 2025 roku

W latach 2025 roku zrealizowano m.in. następujące inwestycje dotyczące oświaty i wychowania:

1) W 2025 roku przygotowana została dokumentacja dot. Poprawy efektywności energetycznej Szkoły Podstawowej Nr 1, Szkoły Podstawowej nr 2 oraz Szkoły Podstawowej nr 3.

a. Poprawa efektywności energetycznej Szkoły Podstawowej Nr 1 w Pasłęku. Wykonawcą dokumentacji była firma Pracownia Projektowa J&J Sp. z o.o. z Puław. Koszt projektu zgodnie z umową wyniósł 47 232,00 zł. Zakres robót:

- rozbiórkę / zasypanie nieużytkowanego pomieszczenia po byłym składzie opału,
- docieplenie oraz remont budynku,
- remont instalacji c.o. wraz z wymianą grzejników, wraz z montażem systemu zarządzania energią,
- kompleksowa modernizacja instalacji cwu poprzez jej wymianę oraz montaż pompy ciepła,
- montaż klimatyzacji w pokoju nauczycielskim,
- remont instalacji elektrycznej,
- wymiana oświetlenia na typu LED,
- instalację oświetlenia awaryjnego i ewakuacyjnego,

- montaż instalacji fotowoltaicznej o łącznej mocy 36,00 kWp,
 - remont instalacji.
- b.** Poprawa efektywności energetycznej Szkoły Podstawowej Nr 2 w Pasłęku. Wykonawcą dokumentacji projektowej była firma Magdalena Ochrymowicz San-Projekt z Krakowa. Koszt projektu zgodnie z umową wyniósł 88 560,00 zł. Zakres projektowy obejmuje:
- docieplenie ścian zewnętrznych;
 - docieplenie stropodachu;
 - wymianę stolarki okiennej;
 - wymianę stolarki drzwiowej wewnętrznej i zewnętrznej;
 - wykonanie niezbędnych robót towarzyszących;
 - montaż powietrznej pompy ciepła;
 - modernizacja instalacji c.o.;
 - modernizacja instalacji c.w.u.;
 - montaż instalacji fotowoltaicznej;
 - modernizacja instalacji elektrycznych.
- c.** Poprawa efektywności energetycznej Szkoły Podstawowej Nr 3 w Pasłęku. Wykonawcą dokumentacji projektowej była firma Pracownia Projektowa J&J Sp. z o.o. z Puław. Koszt 54 858,00 zł. Zakres projektowy obejmuje:
- docieplenie oraz remont budynku,
 - remont instalacji c.o. wraz z wymianą grzejników wraz z montażem systemu zarządzania energią,
 - kompleksowa modernizacja instalacji cwu poprzez jej wymianę oraz montaż pompy ciepła,
 - remont instalacji elektrycznej,
 - wymiana oświetlenia na typu LED,
 - instalację oświetlenia awaryjnego i ewakuacyjnego,
 - montaż instalacji fotowoltaicznej o łącznej mocy 36,00 kWp,
 - remont instalacji odgromowej.

2) Budowa hali sportowej przy Szkole Podstawowej nr 3 w Pasłęku.

Opracowano dokumentację projektową na budowę hali sportowej przy Szkole Podstawowej Nr 3 w Pasłęku. Dokumentację projektową wykonała firma Pracownia Projektowo-Inżynierska mgr inż. Łukasz Wiśniewski z siedzibą Grudziądu. Koszt dokumentacji to kwota 79 950,00 zł brutto. Zgodnie z dokumentacją w ramach zadania zaplanowano budowę budynku hali sportowej z zapleczem sanitarnym i łącznikiem z budynkiem szkoły o łącznej pow. zabudowy 1186,92 m², przy czym powierzchnia użytkowa samej hali wyniesie 916,90 m². Budynek hali zaprojektowano w technologii tradycyjnej, murowany z bloczków z ociepleniem, konstrukcja dachu stalowa, dach nad halą dwuspadowy z poszyciem z płyt warstwowych, dach zaplecza socjalnego żelbetowy z poszyciem z papy termozgrzewalnej. Przy budynku zaprojektowano place utwardzone, miejsca postojowe, w tym także dla osób z niepełnosprawnościami oraz drogę dojazdową o łącznej powierzchni 913,80 m². W dniu 7 października 2025 r. podpisana została umowa na realizację robót budowlanych z firmą KB Sp. z o.o. z siedzibą w Kamieniu Dużym k. Iławy. Koszt robót zgodnie z umową wyniesie 7'966'183,80 zł. Termin realizacji do 05.12.2026 r. Na realizację zadania Gmina Pasłęk otrzymała dofinansowanie w kwocie 1 200 000,00 zł z Ministerstwa Sportu i Turystyki w ramach Programu rozwoju infrastruktury sportowej w województwach w latach 2026-2027 oraz 1,2 mln zł z budżetu Województwa Warmińsko-Mazurskiego. Ponadto Powiat Elbląski dofinansuje inwestycję kwotą 1 mln zł w latach 2026–2027.

3) Gmina Pasłęk udzieliła dotacji w kwocie 500.000 zł dla Powiatu Elbląskiego na budowę hali sportowo-widowiskowej przy ZSEiT w Pasłęku.

4) Klub Malucha w Pasłęku.

W dniu 11 sierpnia 2025 r. podpisana została umowa z wykonawcą prac budowlanych firmą KB Sp. z o. o. z siedzibą w Kamień Duży k. Iławy. Koszt prac zgodnie z umową wyniesie 4 103 140,15 zł brutto, termin wykonania prac ustalono do 8 maja 2026 r. Na utworzenie Klubu Malucha Gmina Pasłęk pozyskała środki finansowe w wysokości ponad 2 mln zł z Unii Europejskiej w ramach Funduszy Europejskich dla Rozwoju Społecznego 2021-2027. Program finansowany jest ze środków Krajowego Planu Odbudowy.

Realizacja projektów i programów oświatowych.

Rok 2025 i lata poprzednie to nie tylko okres inwestycji w infrastrukturę, to również czas, w którym zrealizowano szereg inwestycji w kapitał ludzki. Aplikowanie i realizacja programów oświatowo-wychowawczych współfinansowanych ze środków zewnętrznych, w tym UE są stałym elementem systemu edukacyjnego Gminy Pasłęk. W powyższym okresie w 2025 roku realizowane były następujące projekty:

1. W grudniu 2025 r. została podpisana umowa z Ministrem Cyfryzacji dotycząca nieodpłatnego przekazania sprzętu komputerowego dla szkół w ramach programu Krajowego Planu Odbudowy i Zwiększania Odporności (KPO), działania pn. „Wdrażanie inwestycji C2.1.2 Wyrównanie poziomu wyposażenia szkół w przenośne urządzenia multimedialne – inwestycje związane ze spełnieniem minimalnych standardów sprzętowych, wskaźnik C15G Nowe komputery przenośne (laptopy, laptopy przeglądarkowe i tablety) do dyspozycji uczniów”. W ramach zawartej umowy Gmina Pasłęk łącznie otrzymała 158 szt. laptopów, 42 szt. laptopów przeglądarkowych oraz 88 szt. tabletów. W podziale na szkoły przedstawia się następująco: Szkoła Podstawowa nr 1 w Pasłęku – 59 laptopów, 17 laptopów przeglądarkowych oraz 36 tabletów, Szkoła Podstawowa nr 2 w Pasłęku - 48 laptopów, 13 laptopów przeglądarkowych oraz 29 tabletów, Szkoła Podstawowa nr 3 w Pasłęku – 26 laptopów, 8 laptopów przeglądarkowych oraz 15 tabletów, Szkoła Podstawowa im. Janusza Korczaka w Rogajnach – 11 laptopów, Szkoła Podstawowa z Oddziałami Integracyjnymi w Zielonce Pasłęckiej - 14 laptopów, 4 laptopy przeglądarkowe oraz 8 tabletów. Kwota doposażenia szkół 646 219,82 zł brutto. Zadanie dofinansowane jest ze środków Unii Europejskiej.

Realizacja programu pozwoliła na doposażenie szkół w nowoczesny sprzęt informatyczny, co przyczyni się do podniesienia jakości nauczania, rozwoju kompetencji cyfrowych uczniów oraz wykorzystania nowych technologii w procesie edukacyjnym.

2. W 2025 roku Szkoła Podstawowa nr 1 i Szkoła Podstawowa nr 3 w Pasłęku przystąpiły do projektu MENTOR 5.0 – Kompetencje dla subregionu elbląskiego. Celem projektu jest podniesienie kompetencji zawodowych nauczycieli i kadry zarządzającej oraz poprawa jakości kształcenia. Projektem objętych zostało 10 nauczycieli z SP nr 1 w Pasłęku i 13 nauczycieli klas 4-8, różnych specjalności z SP nr 3 w Pasłęku. Projekt przewiduje szkolenia i wyjazdy studyjne w kraju i za granicą, których celem jest poznanie dobrych praktyk na poziomie krajowym i międzynarodowym. Projekt kończy się opracowaniem i wdrożeniem „Planu rearanżacji przestrzeni szkolonej”, tj. planu dostosowania przestrzeni edukacyjnej szkoły do nowych metod kształcenia. Przewidywane jest wsparcie do 50.000 zł oraz realizacja projektu edukacyjnego, na którego wdrożenie szkoły otrzymają wsparcie w kwocie do 10.000 zł. Liderem projektu jest Bank Żywności w Olsztynie a Partnerami są: Cen-

trum Innowacji Edukacyjnej i Elbląskie Stowarzyszenie Wspierania Inicjatyw Pozarządowych. Udział Szkół oraz oddelegowanych do udziału w projekcie nauczycieli jest bezpłatny. Szkoła zobowiązana jest pokryć jedynie koszty wynagrodzenia nauczycieli za okres udziału w projekcie oraz koszty krajowych delegacji z tym związane.

3. W 2025 roku Szkoła Podstawowa z Oddziałami Integracyjnymi w Zielonce Pasłęckiej otrzymała grant Ministra Edukacji w kwocie 105 tys. zł w ramach programu „Odkrywcy”, którego celem było wsparcie systemu oświaty poprzez wykorzystanie innowacyjnych metod nauczania i nowoczesnych technologii. W projekcie „Odkrywczom na co dzień – STEAMowy świat młodych badaczy z Gminy Pasłęk” trzydziestu uczniów klas 6–8 Szkoły Podstawowej w Zielonce Pasłęckiej wzięło udział w serii nowoczesnych, praktycznych zajęć z zakresu nauki, technologii, inżynierii, sztuki i matematyki (STEAM). Projekt realizowany był od września do grudnia 2025 r. Uczniowie, podzieleni na grupy, uczestniczyli w warsztatach, podczas których uczyli się programowania, projektowania w 3D, obsługi teleskopów oraz pracy z robotami edukacyjnymi. Odbyły się także spotkania z popularyzatorami nauki oraz wyjazd edukacyjny na warsztaty raketowe, gdzie uczniowie samodzielnie budowali modele rakiet. Dodatkowo nauczyciele odbyli szkolenie, by móc kontynuować podobne zajęcia w przyszłości. Projekt rozwijał kreatywność, umiejętność pracy zespołowej i zainteresowanie naukami ścisłymi, dając uczniom z terenów wiejskich szansę na rozwój kompetencji przyszłości. Projekt zrealizowany był we współpracy z Fundacją Rozwoju Rodziny Psychologia Holistyczna.

4. W 2024 roku Gmina Pasłęk otrzymała dofinansowanie w ramach Funduszy Europejskich dla Warmii i Mazur na realizację projektu pn. "S.Z.U.M – SAMODZIELNI, ZAANGAŻOWANI, UTALENTOWANI, MYŚLĄCY". Projekt ten realizowały Szkoła Podstawowa nr 1 im. Władysława Jagiełły w Pasłęku i Szkoła Podstawowa nr 2 im. Władysława Broniewskiego w Pasłęku w okresie 01.10.2024 r. - 30.06.2025 r. Głównym celem projektu było podniesienie jakości kształcenia ogólnego oraz rozwój umiejętności podstawowych i przekrojowych wśród uczniów, a także wzrost potencjału kadry nauczycielskiej oraz świadomości antydyskryminacyjnej wśród rodziców uczniów. Do realizacji zadań zakupione zostały drony, monitory interaktywne, zestawy nagłośnienia mobilnego oraz gry edukacyjne. Wartość całego projektu wyniosła 840 631,20 zł, w tym dofinansowanie ze środków UE 740 032,20 zł (88,03% wartości projektu). Projekt zakończył się 30 czerwca 2025 roku.

5. W 2024 roku Gmina Pasłęk otrzymała dofinansowanie od Ministerstwa Sportu i Turystyki na realizację w 2024 roku Programu „Aktywna Szkoła – sprzęt sportowy dla szkół. Dzięki uzyskanemu wsparciu Szkoła Podstawowa nr 2 oraz Szkoła Podstawowa nr 3 w Pasłęku zostały

doposażone w sprzęt sportowy przeznaczony do prowadzenia działalności sportowej. Zakupione zostały m.in. piłki nożne, koszykowe, siatkowe, ławki gimnastyczne, materace, bramki, hantle, stoły do tenisa ziemnego. Wartość projektu wyniosła ponad 60 tys. zł, a dofinansowanie z Ministerstwa Sportu i Turystyki wyniosło 50 tys. zł.

6. W 2024 roku Szkoła Podstawowa nr 2 w Pasłęku realizowała projekt Erasmus+ o nazwie "Discovering careers in Europe" przy współpracy z Centre Jean 23 Quintin we Francji oraz stowarzyszeniem francusko-polskim Côtes d'Armor Warmie et Mazurie. Głównym założeniem przedsięwzięcia było zastosowanie różnorodnych form i metody w procesie edukacyjnym, a także poznawanie przez młodych ludzi zawodów w Polsce i we Francji. Jednym z priorytetowych celów było uświadomienie młodym obywatelom ich miejsca i roli we współczesnej Europie.

W latach 2021 – 2022 w tej samej szkole zrealizowano projekt Erasmus+ „Lin en root” mający na celu zrozumienie historycznych związków pomiędzy krajami i regionami Europy oraz ich przyszłość w ramach unii europejskiej, wzmacnianie poczucia przynależności do własnego środowiska, rozwijanie ciekawości poznawania swojego regionu, kraju oraz innych krajów, poznawanie uczniów z krajów partnerskich, uczenie się języków. Kraje partnerskie biorące udział w projekcie to Francja i Portugalia. W ramach projektu odbyły się trzy spotkania międzynarodowe, a uczniowie krajów partnerskich spotkali się w Polsce, w Portugalii i we Francji.

7. W 2024 roku Gmina Pasłęk otrzymała dofinansowanie w ramach przedsięwzięcia Ministra Edukacji i Nauki pod nazwą „Podróże z klasą” - edycja 2024 na realizację wycieczek szkolnych. Dofinansowanie otrzymały: Szkoła Podstawowa nr 2 w Pasłęku (72.100 zł) oraz Szkoła Podstawowa im. Janusza Korczaka w Rogajnach (36.140 zł). Łącznie uzyskane dofinansowanie wyniosło 108.240 zł. W latach wcześniejszych dofinansowanie w ramach przedsięwzięcia Ministra Edukacji i Nauki pod nazwą „Poznaj Polskę” – edycja 2021, 2022, 2023 na realizację wycieczek szkolnych otrzymały Szkoła Podstawowa nr 2 w Pasłęku, Szkoła Podstawowa z Oddziałami Integracyjnymi w Zielonce Pasłęckiej, Szkoła Podstawowa im. Janusza Korczaka w Rogajnach, Szkoła Podstawowa nr 1 im. Władysława Jagiełły. Łącznie uzyskane dofinansowanie wyniosło 53.212 zł.

8. W 2024 roku Gmina Pasłęk pozyskała dofinansowanie dla Szkoły Podstawowej z Oddziałami Integracyjnymi w Zielonce Pasłęckiej w ramach Rządowego programu rozwijania szkolnej infrastruktury oraz kompetencji uczniów i nauczycieli w zakresie technologii informacyjno-komunikacyjnych „Aktywna tablica 2024”. W ramach programu zakupione zostały pomoce dydaktyczne do terapii psychoneurologicznej oraz pomoce dydaktyczne do terapii logopedycznej i psychologicznej. Całkowity koszt realizacji zadania szkoły wyniósł 43.750 zł, w tym 8.750 zł (jako

20% wkładu własnego) oraz 35.000 zł (jako 80% dofinansowania). Z tego samego projektu Gmina Pasłęk w 2021 r. pozyskała dofinansowanie dla dwóch szkół: Szkoły Podstawowej nr 3 im. mjr. Henryka Sucharskiego w Pasłęku i Szkoły Podstawowej im. Janusza Korczaka w Rogajnach. W ramach programu zakupione zostały pomoce dydaktyczne do terapii psychoneurologicznej oraz dwa interaktywne monitory dotykowe. Całkowity koszt realizacji zadania obu szkół wyniósł 61.250 zł, w tym 12.250 zł (jako 20% wkładu własnego) oraz 49.000 zł (jako 80% dofinansowania).

9. Dzięki grantowi przyznanemu przez Polskie Sieci Elektroenergetyczne w ramach VII edycji programu “Wzmocnij Swoje Otoczenie” we współpracy z Stowarzyszeniem Przyjaciele Pasłęckiej Dwójki, na terenie Szkoły Podstawowej nr 2 w Pasłęku powstał – EkoEduPark PSE. To przestrzeń stworzona z myślą o edukacji ekologicznej, integracji społecznej oraz promowaniu postaw proekologicznych wśród dzieci, młodzieży i dorosłych mieszkańców naszej gminy. W ramach projektu w szkolnym parku utworzono strefę edukacji ekologicznej, wyposażoną w ławo–stół z grą o segregacji odpadów, trzy tablice edukacyjne o tematyce proekologicznej, duży hotel dla owadów, kosz na śmieci oraz donice z roślinami miododajnymi.

10. W roku szkolnym 2024/2025 oddziały przedszkolne w Szkole Podstawowej nr 2 w Pasłęku, wzięły udział w międzynarodowym projekcie edukacyjnym e Twinning, którego celem było rozwijanie współpracy między placówkami edukacyjnymi oraz wspieranie nauki poprzez nowoczesne technologie i kreatywne działania. Projekt pt. „Big postcard from Europe” realizowany był we współpracy z przedszkolami z: Hiszpanii, Francji, Grecji, Włoch, Rumunii, Turcji oraz z przedszkolami z Polski. Celem projektu było poznanie tradycji krajów partnerskich poprzez wykonanie pocztówki przedstawiającej dany kraj oraz przedszkole. Dzięki projektowi dzieci nauczyły się współpracy oraz kształtowały postawę szacunku wobec różnorodności.

Podsumowanie i wnioski dotyczące oświaty

Gmina Pasłęk oraz jej władze w 2025 roku w maksymalnym możliwym zakresie realizowały zadania oświatowe, zarówno w wymiarze finansowym, jak i rzeczowym, zapewniając ciągłość funkcjonowania placówek oraz odpowiedni poziom kształcenia i opieki. Podejmowane działania inwestycyjne koncentrowały się w szczególności na poprawie warunków nauki oraz efektywności energetycznej infrastruktury oświatowej. Rozpoczęte przedsięwzięcia, obejmujące poprawę efektywności energetycznej w Szkole Podstawowej Nr 1 i Szkole Podstawowej Nr 2, a także budowa hali sportowej przy Szkole Podstawowej Nr 3 w Pasłęku, będą kontynuowane w 2026 roku, co przyczyni się do dalszego podnoszenia jakości bazy oświatowej na terenie gminy.

7.3 Wyniki nauczania w szkołach prowadzonych przez gminę Pasłek w 2025 roku

Organ prowadzący szkoły, którego zadania wykonuje Burmistrz Pasłęka, co do zasady odpowiada za zapewnienie właściwych warunków nauki uczniów oraz warunków pracy nauczycieli, z którego to zadania w 2025 roku oraz w latach poprzednich organ prowadzący wywiązał się.

Natomiast poziom i wyniki nauczania to domena nauczycieli, dyrektorów szkół, Kuratorium Oświaty. Wywiązywanie się wyżej wymienionych podmiotów ze swoich obowiązków można oceniać między innymi na podstawie wyników egzaminu ósmoklasisty osiągniętych w 2025 roku.

Poniżej przedstawione zostały szczegółowe średnie wyniki z egzaminu ósmoklasisty w szkołach podstawowych w 2025 roku i w latach poprzednich. Uzyskane średnie wyniki poszczególnych szkół zostały porównane z wynikami egzaminu w powiecie elbląskim, województwie warmińsko-mazurskim i w kraju.

Wyniki egzaminu ósmoklasisty - język polski

ROK:	2022	2023	2024	2025
KRAJ	60	66	61	50
WOJEWÓDZTWO	57	62	55	44
POWIAT ELBLĄSKI	54	61	56	42
GMINA PASŁĘK	54	60	58	40
SZKOŁA PODSTAWOWA NR 1 W PASŁĘKU	56	62	-	39
SZKOŁA PODSTAWOWA NR 2 W PASŁĘKU	51	64	50	40
SZKOŁA PODSTAWOWA NR 3 W PASŁĘKU	53	59	58	44
SZKOŁA PODSTAWOWA W ROGAJNACH	54	56	66	27
SZKOŁA PODSTAWOWA Z ODDZIAŁAMI INTEGRACYJNYMI W ZIELONCE PASŁĘCKIEJ	56	57	58	35

Kolorem zaznaczono wyniki powyżej średniej wojewódzkiej.

- W 2025 roku z egzaminu z języka polskiego wynik na poziomie średniej wojewódzkiej osiągnęli wyłącznie uczniowie Szkoły Podstawowej nr 3 w Pasłęku. Pozostałe szkoły uzyskały rezultaty poniżej średniej zarówno wojewódzkiej, jak i powiatowej, przy czym najniższy wynik odnotowano w Szkole Podstawowej w Rogajnach.

- Z kolei w 2024 roku jedynie Szkoła Podstawowa w Rogajnach osiągnęła z egzaminu z języka polskiego wynik wyższy niż średnia krajowa.

Wyniki egzaminu ósmoklasisty – matematyka

ROK:	2022	2023	2024	2025
KRAJ	57	53	52	50
WOJEWÓDZTWO	53	48	44	44
POWIAT ELBLĄSKI	49	46	39	42
GMINA PASŁĘK	43	43	36	40
SZKOŁA PODSTAWOWA NR 1 W PASŁĘKU	50	47	-	39
SZKOŁA PODSTAWOWA NR 2 W PASŁĘKU	41	52	35	40
SZKOŁA PODSTAWOWA NR 3 W PASŁĘKU	49	41	42	44
SZKOŁA PODSTAWOWA W ROGAJNACH	41	33	38	27
SZKOŁA PODSTAWOWA Z ODDZIAŁAMI INTEGRACYJNYMI W ZIELONCE PASŁĘCKIEJ	36	40	28	35

Kolorem zaznaczono wyniki powyżej średniej wojewódzkiej.

- W roku 2025 z egzaminu z matematyki wynik równy średniej w województwie osiągnęli tylko uczniowie Szkoły Podstawowej nr 3 w Pasłęku. Pozostałe szkoły osiągnęły wyniki poniżej średniej wojewódzkiej i powiatowej. Najniższy wynik osiągnęli uczniowie ze Szkoły Podstawowej w Rogajnach.

- W 2024 roku żadna ze szkół nie osiągnęła wyniku średniej wojewódzkiej. Wynik powyżej średniej powiatowej osiągnęła tylko Szkoła Podstawowa nr 3 w Pasłęku. Najniższy wynik osiągnęła Szkoła Podstawowa w Zielonce Pasłęckiej.

Wyniki egzaminu ósmoklasisty - język angielski

ROK:	2022	2023	2024	2025
KRAJ	67	66	66	70
WOJEWÓDZTWO	63	62	60	66
POWIAT ELBLĄSKI	56	59	56	63
GMINA PASŁĘK	55	63	59	65
SZKOŁA PODSTAWOWA NR 1 W PASŁĘKU	60	67	-	71
SZKOŁA PODSTAWOWA NR 2 W PASŁĘKU	48	67	54	67
SZKOŁA PODSTAWOWA NR 3 W PASŁĘKU	61	57	56	64
SZKOŁA PODSTAWOWA W ROGAJNACH	55	66	59	56
SZKOŁA PODSTAWOWA Z ODDZIAŁAMI INTEGRACYJNYMI W ZIELONCE PASŁĘCKIEJ	50	59	66	62

Kolorem zaznaczono wyniki powyżej średniej wojewódzkiej.

- W roku 2025 z egzaminu z języka angielskiego wynik wyższy od średniej krajowej osiągnęła Szkoła Podstawowa nr 1 w Pasłęku. Wynik powyżej średniej wojewódzkiej osiągnęli uczniowie Szkoły Podstawowej nr 2 w Pasłęku, natomiast wynik powyżej średniej powiatowej uczniowie Szkoły Podstawowej nr 3 w Pasłęku. Najniższy wynik osiągnęła Szkoła Podstawowa w Rogajnach.

- W roku 2024 najwyższy wynik na poziomie średniej krajowej osiągnęli uczniowie Szkoły Podstawowej z Oddziałami Integracyjnymi w Zielonce Pasłęckiej. Najniższy wynik osiągnęła Szkoła Podstawowa nr 2 w Pasłęku.

7.4 Wypłata stypendiów i zasiłków szkolnych o charakterze socjalnym w 2025 roku

Zgodnie z art. 90p, ust. 1 ustawy z dnia 7 września 1991 r. o systemie oświaty (t.j. Dz. U. z 2025 r. poz. 881 z późn. zm.) udzielanie świadczeń pomocy materialnej o charakterze socjalnym jest zadaniem własnym gminy realizowanym przez Burmistrza Pasłęka.

Gmina Pasłęk od 2005 r. przyznaje uczniom stypendia szkolne o charakterze socjalnym. W latach 2005 - 2010 gmina otrzymywała na ten cel 100 procentowe dofinansowanie w ramach Narodowego Programu Stypendialnego. Od 2010 roku nowelizacja ustawy o finansach publicznych nałożyła obowiązek wniesienia 20 procentowego wkładu własnego z budżetu gminy.

Stypendium szkolne mogą otrzymać uczniowie znajdujący się w trudnej sytuacji materialnej wynikającej z niskich dochodów na osobę w rodzinie i przyznawane jest w formie refundacji kosztów poniesionych na cele edukacyjne. Zasiłek szkolny może być przyznany uczniowi znajdującemu się przejściowo w trudnej sytuacji materialnej z powodu zdarzenia losowego.

Poniższa tabela przedstawia liczbę i kwoty przyznanych stypendiów szkolnych w roku 2025 oraz latach poprzednich w poszczególnych szkołach:

Nazwy szkoły	2022		2023		2024		2025	
	Liczba stypendystów	Przyznana kwota	Liczba stypendystów	Przyznana kwota	Liczba stypendystów	Przyznana kwota	Liczba stypendystów	Przyznana kwota
Szkoła Podstawowa nr 3	50	54.740	39	72.720	38	56.944	29	53.072
Szkoła Podstawowa Nr 2	28	28.060	19	30.240	18	27.200	25	41.168
Szkoła Podstawowa nr 1	43	47.320	48	73.440	34	46.112	37	59.272

Szkoła Podstawowa w Zielonce Pasłęckiej	39	48.120	36	65.760	32	73.952	39	77.624
Szkoła Podstawowa w Rogajnach	20	16.560	16	24.480	12	21.344	9	19.248
Pozostałe szkoły	94	113.800	73	151.680	64	144.744	74	143.008
Ogółem	274	308.600	231	418.320	198	370.296	213	393.392

W 2025 roku z tej formy pomocy materialnej skorzystało więcej uczniów, niż w 2024 roku. Ogólna kwota przyznanych stypendiów była wyższa niż w 2024 r. i wyniosła 393.391,86 zł. Wszyscy uczniowie ubiegający się o ww. stypendium, którzy spełnili wymagane kryteria, w 2025 roku stypendium otrzymali. Rokrocznie spadała liczba składanych wniosków o stypendium, co wynikało z tego, że otrzymane stypendium trzeba rozliczyć przedłożeniem rachunków zakupu rzeczy niezbędnych do edukacji. Zwiększenie progu dochodowego w 2025 r. wpłynęło na wzrost liczby złożonych wniosków wskazując, że rzeczywistych potrzeb w zakresie zakupu takich rzeczy było w 2025 roku więcej niż w roku 2024.

Poniższa tabela przedstawia liczbę i kwoty przyznanych zasiłków szkolnych w roku 2025 oraz w latach poprzednich:

	2022		2023		2024		2025	
	Liczba zasiłków szkolnych	Przyznana kwota	Liczba zasiłków szkolnych	Przyznana kwota	Liczba zasiłków szkolnych	Przyznana kwota	Liczba zasiłków szkolnych	Przyznana kwota
Zasiłek szkolny	21	13.020	2	1.240	13	8.060	3	1.860

W 2025 roku przyznano 3 świadczenia na łączną kwotę 1 860 zł, co stanowi spadek w porównaniu z rokiem 2024, w którym przyznano 13 zasiłków na kwotę 8 060 zł. Wszystkie osoby spełniające kryteria otrzymały wsparcie.

7.5 Dofinansowanie kosztów przygotowania zawodowego młodocianych pracowników

Zgodnie z art. 122, ust. 1 ustawy z dnia 14 grudnia 2016 r. prawo oświatowe (Dz. U. z 2025 r., poz 1043 z późn. zm.) pracodawcom, którzy zawarli z młodocianymi pracownikami umowę o pracę w celu przygotowania zawodowego, przysługuje dofinansowanie kosztów kształcenia. Wypłatę dofinansowania realizuje Burmistrz Pasłęka jako zadanie zlecone.

Poniższa tabela przedstawia liczbę oraz kwoty przyznanego dofinansowania kosztów przygotowania zawodowego młodocianych pracowników w 2025 roku oraz porównawczo w latach poprzednich.

PRZYUCZENIE DO WYKONYWANIA OKREŚLONEJ PRACY			
ROK	LICZBA MŁODOCIANYCH PRACOWNIKÓW	LICZBA PRACODAWCÓW	KWOTA DOFINANSOWANIA
2022	0	0	0
2023	4	1	16.854 zł
2024	0	0	0
2025	1	1	3.400

W 2025 roku dofinansowanie w zakresie przyuczenia do wykonywania określonej pracy otrzymał jeden pracodawca na kwotę 3.400 zł. W 2024 r. o takie dofinansowanie nie wystąpił żaden pracodawca.

NAUKA ZAWODU			
ROK	LICZBA MŁODOCIANYCH PRACOWNIKÓW	LICZBA PRACODAWCÓW	KWOTA DOFINANSOWANIA
2022	30	16	230.627,45 zł
2023	11	9	100.416,06 zł
2024	19	15	151.632,52 zł
2025	36	25	376.426,75 zł

W 2025 roku kwota dofinansowania przedsiębiorcom kosztów nauki zawodu młodocianych pracowników była rekordowa i wyniosła 376.426,75 zł. Wszyscy uprawnieni, starający się o to świadczenie w 2025 roku otrzymali je.

7.6. Stypendia Burmistrza Pasłęka przyznane uzdolnionym uczniom w 2025 roku

Samorząd Miasta i Gminy Pasłęk podejmuje wielokierunkowe działania mające na celu rozwój gminnej oświaty, w tym w szczególności zapewnienie dobrych warunków nauki oraz wysokiego poziomu edukacji. Rada Miejska w Pasłęku w marcu 2019 roku podjęła uchwałę w sprawie regulaminu przyznawania stypendiów uzdolnionym uczniom pobierającym naukę w szkołach podstawowych na terenie Miasta i Gminy Pasłęk.

Obecnie, jednorazowe Stypendium Burmistrza Pasłęka przyznaje się, zgodnie z Uchwałą nr III/18/24 Rady Miejskiej w Pasłęku z dnia 28 marca 2024 r. w sprawie regulaminu przyznawania stypendiów uzdolnionym uczniom pobierającym naukę w szkołach podstawowych na terenie Miasta i Gminy Pasłęk, za następujące osiągnięcia:

- 1) za wysokie wyniki w nauce - uczniowi, który w danym roku szkolnym uzyskał średnią ocen ze wszystkich przedmiotów wyszczególnionych na świadectwie szkolnym co najmniej 5,5,
- 2) za szczególne osiągnięcia w nauce - uczniowi, który w danym roku szkolnym został laureatem olimpiady przedmiotowej lub konkursu przedmiotowego na szczeblu co najmniej wojewódzkim i uzyskał średnią ocen ze wszystkich przedmiotów wyszczególnionych na świadectwie szkolnym co najmniej 5,0.

Liczba stypendystów, w tym liczba laureatów oraz wysokość przyznanych Stypendiów Burmistrza Pasłęka w poszczególnych latach szkolnych:

Rok szkolny:	Liczba stypendystów	Liczba laureatów konkursów	Wysokość stypendiów
2018/2019	50	3	od 500 zł do 750 zł
2019/2020	33	3	od 660 zł do 1000 zł
2020/2021	49	1	od 500 zł do 1000 zł
2021/2022	51	2	od 570 zł do 855 zł
2022/2023	37	0	800 zł
2023/2024	33	1	od 660 zł do 990 zł
2024/2025	47	3	od 750 zł do 1125 zł

Wysokość przyznanego stypendium uzależniona jest od wysokości środków przeznaczonych na stypendia w budżecie gminy na dany rok szkolny oraz liczby uczniów kwalifikujących się do przyznania stypendium. Uczniom, którzy mieli w danym roku szkolnym szczególne osiągnięcia, w tym zostali laureatami olimpiady przedmiotowej lub konkursu przedmiotowego na szczeblu co najmniej wojewódzkim, przyznaje się stypendium w wysokości wyższej od przyznanego uczniom, którzy osiągnęli wysokie wyniki w nauce.

W 2025 roku przyznane zostały również stypendia ufundowane przez Stowarzyszenie Przyszłość Pasłęka dla uczniów, którzy osiągnęli najlepsze wyniki w Gminie Pasłęk z ogólnopolskiego egzaminu ósmoklasistów.

8. Stan sportu i rekreacji w Gminie Pasłęk oraz realizacja polityki dotyczącej życia sportowego w Gminie Pasłęk w 2025 roku

1. Wydatki z budżetu Gminy Pasłęk na sport i rekreację w 2025 roku oraz porównawczo w latach poprzednich przedstawia poniższa tabela:

Rok	wydatki
2020	1.241.314,98
2021	1.669.186,57
2022	2.143.063,81
2023	1.618.872,26
2024	1.872.766,48
2025	1.870.312,45

2. Udzielone przez Gminę Pasłęk dotacje celowe na zadania sprzyjające rozwojowi sportu w 2025 roku:

- Klub Sportowy Polonia w Pasłęku	108.000,00 zł
- Akademia Piłkarska Polonia 2018 Pasłęk	26.000,00 zł
- UKS Gimpas Pasłęk	10.000,00 zł
- Szkolny Związek Sportowy w Pasłęku	24.000,00 zł
- Klub Sportowy Pogrom Aniołowo	8.000,00 zł
- Stowarzyszenie AMS by Adrian Olbryś	26.000,00 zł
Razem:	202.000,00 zł

Podmioty, o których mowa wyżej w 2025 roku otrzymały także pomoc finansową z budżetu gminy Pasłęk na swoją działalność. Wysokość tej pomocy w 2025 roku oraz porównawczo w latach poprzednich przedstawia poniższa tabela:

Rok	Dotacje celowe ogółem	Inna pomoc finansowa Gminy Pasłęk	Razem pomoc finansowa Gminy Pasłęk dla klubów i związków sportowych
2025	202.000,00	151.537,15	353.537,15
2024	115.000,00	69.880,00	184.880,00
2023	104.000,00	56.020,00	160.020,00
2022	89.000,00	21.699,45	110.699,45

W 2025 roku, tak jak w latach poprzednich, Gmina Pasłęk wspierała finansowo działalność klubów, związków sportowych i innych podmiotów realizujących zadania z zakresu sportu i rekreacji na terenie Miasta i Gminy Pasłęk.

3. Podmioty gminne i niegminne – kluby, stowarzyszenia itp., które w 2025 roku realizowały zadania w zakresie sportu i rekreacji na terenie Gminy Pasłęk, to w szczególności:

- Miejski Ośrodek Sportu i Rekreacji w Pasłęku,
- Klub Sportowy Polonia Pasłęk ,
- Klub Jeździecki Nenia w Pasłęku,
- UKS Gimpas Pasłęk,
- UKS Lider Pasłęk,
- UKS Agros Pasłęk,
- Akademia Piłkarska Polonia 2018 Pasłęk,
- Team Mustang Pasłęk,
- Klub Sportowy Pogrom Aniołowo,
- UKS Active Family Pasłęk,
- Klub Jeździecki Baskil Rieczna,
- Szkolny Związek Sportowy w Pasłęku,
- Akademia Młodego Sportowca by Adrian Olbryś.

4. Baza sportowa na terenie miasta i gminy Pasłęk, jej stan oraz wykorzystanie w 2025 roku:

1) Stadion Miejski w Pasłęku (dwa boiska do piłki nożnej, trybuny dla widzów, bieżnia tartanowa z sześcioma torami po okręgu i ośmioma na prostej finiszowej, pełne wyposażenie w sprzęt lekkoatletyczny pozwalający przeprowadzić zawody o klasie mistrzowskiej). Z tego gminnego obiektu korzystają zawodniczki i zawodnicy sekcji lekkoatletycznej podczas zajęć szkoleniowo-treningowych. Na stadionie są również prowadzone treningi i rozgrywane ligowe zawody piłki nożnej z udziałem zawodników Klubu Sportowego „Polonia Pasłęk” i Akademia Piłkarska Polonia 2018 Pasłęk. W roku 2025 rozegrano łącznie 67 meczów mistrzowskich, rozgrywek sparingowych i spotkań towarzyskich, a także odbyło się około 320 różnego rodzaju treningów i zajęć szkoleniowych. Ponadto na bazie obiektu odbywają się zajęcia w ramach akcji „BiegamBoLubię”. W roku 2025 zorganizowano 52 spotkania biegowe. Stan obiektu po modernizacji w 2025 roku bieżni i doposażeniu w urządzenia i sprzęt lekkoatletyczny, jest bardzo dobry.

2) Skate Park. Obiekt gminny – oddany do użytku we wrześniu 2024 roku, położony w obrębie Stadionu Miejskiego z wejściem od ulicy Sprzymierzonych. Wybudowany za łączną kwotę 1.266.35,31 zł. Kwota 1.017.594,56 zł pochodziła z Rządowego Programu Polski Ład. Pozostała kwota 248.756,75 zł to wkład własny Gminy Pasłęk.

3) Boisko Orlik przy Szkole Podstawowej Nr 1 w Pasłęku. Obiekt gminny – jest wykorzystywany do organizowania treningów oraz turniejów piłkarskich. Stan obiektu jest bardzo dobry.

4) Boisko Orlik przy Szkole Podstawowej Nr 2 w Pasłęku. Obiekt gminny – jest wykorzystywany do organizowania treningów i turniejów piłkarskich, a w okresie zimowym funkcjonuje jako lodowisko, z którego korzysta młodzież oraz dorośli z terenu miasta i Gminy Pasłęk. Stan obiektu jest bardzo dobry.

5) Boisko Orlik przy Szkole Podstawowej Nr 3 w Pasłęku z bieżnią tartanową. Obiekt gminny – jest wykorzystywany do organizowania szkolenia sportowego w zakresie lekkiej atletyki oraz treningów i turniejów piłkarskich. Na bieżni są organizowane przez UKS „Gimpas” zajęcia sportowe dla dzieci „Lekkoatletyka dla Każdego”. Stan obiektu jest bardzo dobry.

6) Boisko Orlik przy Zespole Szkół Technicznych i Ekonomicznych w Pasłęku. Obiekt powiatowy – jest wykorzystywany do organizowania treningów i turniejów piłki nożnej. Stan obiektu jest bardzo dobry.

7) Boisko sportowe wraz z bieżnią tartanową przy Zespole Szkół w Pasłęku. Obiekt powiatowy – jest wykorzystywany do organizowania treningów i turniejów piłkarskich. Stan obiektu jest bardzo dobry.

8) Boisko sportowe przy ul. Piłsudskiego w Pasłęku. Obiekt gminny – jest wykorzystywany przez dzieci i młodzież do gry w koszykówkę. Organizowane są również turnieje koszykówki ulicznej. W roku 2019 ze środków budżetu obywatelskiego wykonano remont boiska. Aktualnie stan obiektu jest bardzo dobry.

9) Boisko sportowe przy ul. 11 Listopada. Obiekt gminny – jest w trakcie modernizacji..

10) Boisko sportowe przy ul. Kusocińskiego. Obiekt gminny – jest wykorzystywany głównie przez mieszkańców Osiedla Północ do gry w koszykówkę i siatkówkę. Stan obiektu jest dostateczny.

11) Boisko sportowe przy Szkole Podstawowej w Zielonce Pasłęckiej. Obiekt gminny – wykorzystywany głównie na cele szkolne i sołectwa Zielonka Pasłęcka. Stan obiektu bardzo dobry.

12) Sołeckie boiska sportowe, znajdujące się na terenie poszczególnych sołectw Gminy Pasłęk, w następujących miejscowościach:

Aniołowo, Awajki, Borzynowo, Dargowo, Drulity, Gołębki, Kawki, Kopina, Krasin, Krosno, Kwitajny, Łukszty, Majki, Marianka, Marzewo, Nowa Wieś, Nowe Kusy, Piniewo, Robity, Robity Wieś, Rogajny, Rogowo, Rydzówka, Rzeczna, Rzędy, Sakówko, Sałkowice, Stegny, Surowe, Wakarowo i Zielonka Pasłęcka. Są to tzw. boiska sołeckie przeważnie wybudowane i utrzymywane ze środków funduszu sołeckiego. Stan tych obiektów jest ogólnie dobry.

5. Baza rekreacyjna Gminy Pasłęk – wykaz obiektów rekreacyjnych, ich stan oraz wykorzystanie w 2025 roku:

Obiekty rekreacyjne znajdujące się na terenie miasta Pasłęka, to w szczególności:

- **Park Rekreacyjno – Edukacyjny na Placu Tysiąclecia.** W skład obiektu wchodzi okrągły plac z centralnie umieszczoną fontanną, ścieżka rowerowa, tor do jazdy na wrotkach i rolkach wokół placu oraz urządzenia sportowe i zabawowe dla dzieci w różnym wieku. Ze względu na dużą ilość i różnorodność sprzętów i urządzeń, w które jest wyposażony park rekreacyjno-edukacyjny, umożliwiającą podejmowanie różnorodnych aktywności w zakresie sportu i rekreacji, obiekt cieszy się dużym zainteresowaniem zarówno mieszkańców miasta i gminy Pasłęk, jak też licznych gości z pobliskich miast. W grudniu 2021 roku postawiona halę jeździecką. Stan obiektu jest dobry.

- **Park Ekologiczny przy ul. Partyzantów.** Na szczególną uwagę zasługuje kompleks rekreacyjno-wypoczynkowy, w którego skład wchodzi drewniana wiata „grzybek”, dwa plenerowe stoły do gry w tenisa oraz dwa stoliki do gry w szachy, boisko do siatkówki plażowej, tężnia solankowa, wiata biesiadna, plenerowy zestaw do ćwiczeń siłowych na wolnym powietrzu, arboretum oraz liczne ścieżki zdrowia i alejki spacerowe.

- **Kąpielisko miejskie JEZIORKO w Parku Ekologicznym** o powierzchni 50x50m, utworzone na wodach zbiornika Jeziorko. W roku 2019, w ramach modernizacji bazy kąpieliska został zakupiony i ustawiony modułowy kontener sanitarny.

- **Inne obiekty w Parku Ekologicznym:** pole biwakowe, scena widowiskowa, doświadczalny budynek dydaktyczno-ekspozycyjny oraz hala namiotowa, tereny oraz hala namiotowa do rekreacyjnej jazdy konnej oraz ośrodek wypoczynku Zakrzewko II. Obiekty Parku Ekologicznego są wykorzystywane przez cały rok zarówno przez mieszkańców miasta i gminy Pasłęk, jak też licznych gości z pobliskich miejscowości. Stan obiektu jest bardzo dobry.

- **Plac Zabaw przy ul. Kusocińskiego.** Obiekt jest wykorzystywany głównie przez mieszkańców Osiedla Północ. Stan obiektu jest dostateczny.

- **Plac Zabaw w parku przy ul. Boh. Westerplatte.** Stan obiektu jest dobry.

- **Parki miejskie na terenie Pasłęka** – przy ul. Westerplatte, ul. Osieńskiego, pl. Grunwaldzkim, pl. św. Wojciecha, przy Dworcu PKP w Pasłęku. Posiadają nowo wybudowaną infrastrukturę wypoczynkową. Stan bardzo dobry.

Obiekty rekreacyjne znajdują się również na terenie poszczególnych sołectw gminy Pasłęk w następujących miejscowościach:

Anglity, Aniołowo, Awajki, Bądy, Borzynowo, Dargowo, Drulity, Gołębki, Kąty, Kopina, Krasin, Kronin, Krosno, Kwitajny, Leszczyna, Leżnica, Łukszty, Majki, Marianka, Marzewo, Nowa Wieś, Nowe Kusy, Piniewo, Robity Wieś, Robity Osada, Rogajny, Rogowo, Rydzówka, Rzeczna, Rzędy, Sakówko, Stegny, Surowe, Wakarowo, Zielno, Zielony Grąd i Zielonka Pasłęcka. Stan tych obiektów jest ogólnie dobry.

Są to w szczególności: place rekreacyjne, chaty biesiadne, place zabaw dla dzieci, siłownie na świeżym powietrzu, grillowiska, itp.

6. Imprezy sportowe i rekreacyjne na terenie Gminy Pasłęk w roku 2025 r.

- 18.01.2025 75-lecie Klubu Sportowego Polonia Pasłęk
- 27.01-09.02.2025 Ferie w Miejskim Ośrodku Sportu i Rekreacji w Pasłęku
- 25.01.2025 Zimowy Turniej Piłki Nożnej o Puchar Burmistrza Pasłęka
- styczeń – grudzień 2025 Zajęcia Sportowo-Rekreacyjne BiegamBoLubię (każda sobota)
- 22.02.2025 Zimowy Turniej Piłki Nożnej o Puchar Burmistrza Pasłęka
- 08.03.2025 Zimowy Turniej Piłki Nożnej o Puchar Burmistrza Pasłęka
- 22.03.2025 Mistrzostwa Województwa Zrzeszenia LZS w Biegach Przelajowych
- 06.04.2025 Grand Prix Zakrzewka II – Zawody Wędkarskie o Puchar Burmistrza Pasłęka
- 13.04.2025 Spławikowe Grand Prix Okręgu PZW w Elblągu
- 27.04.2025 Federowe Grand Prix PZW Okręg w Elblągu
- 10.05.2025 Sportowe Zawody Pożarnicze Ochotniczych Straży Pożarnych
- 17.05.2025 Memoriał Henryka Hucza – Towarzyskie i Regionalne Zawody Jeździeckie
- 18.05.2025 Grand Prix Zakrzewka II – Zawody Wędkarskie o Puchar Burmistrza Pasłęka
- 24.05.2025 Rajd Starych Samochodów

- 25.05.2025 Wędkarski Dzień Dziecka
- 27.05.2025 Mistrzostwa Powiatu Elbląskiego w Lekkiej Atletyce Szkół Podstawowych
- 29.05.2025 Mistrzostwa Województwa w Czwórboju Lekkoatletycznych Szkół Podstawowych
- 04.06.2025 IV Pasłęcka Miła Pokoju
- 07.06.2025 Memoriał Bogdana Korzeniowskiego
- 11.06.2025 Wojewódzkie Zawody Sportowe Środowiskowych Domów Samopomocy
- 14.06.2025 Festyn Ekologiczny
- 21.06.2025 Piknik Rodzinny Pasłek Power Fest
- 28.06.2025 Turniej Siatkówki Piłkowej o Puchar Burmistrza Pasłęka
- 29.06.2025 Grand Prix Zakrzewka II – Zawody Wędkarskie o Puchar Burmistrza Pasłęka
- 19.07.2025 Turniej Siatkówki Piłkowej o Puchar Burmistrza Pasłęka
- 20.07.2025 Grand Prix Zakrzewka II – Zawody Wędkarskie o Puchar Burmistrza Pasłęka
- 01.08 .2026 Dni Pasłęka
- 02.08.2026 Święto Policji
- 09.08.2026 Turniej Siatkówki Piłkowej o Burmistrza Pasłęka
- 24.08.2026 Grand Prix Zakrzewka II – Zawody Wędkarskie o Puchar Burmistrza Pasłęka
- 13-17.08.2026 XXIX Świętojańskie Zawody Balonowe im. Bogusława Stankiewicza
- 06.09.2026 Luisiana Derby – Towarzyskie i Regionalne Zawody Jeździeckie
- 06.09.2026 Turniej Siatkówki Piłkowej o Puchar Burmistrza Pasłęka
- 12.09.2026 Mistrzostwa Powiatu Elbląskiego w Biegach Przełajowych Szkół Podstawowych
- 15.09.2026 Mistrzostwa Powiatu Elbląskiego w Mini Piłce Dzieci
- 16.09.2026 Mistrzostwa Powiatu Elbląskiego w Piłce Nożnej Chłopców
- 28.09.2026 Grand Prix Zakrzewka II – Zawody Wędkarskie o Puchar Burmistrza Pasłęka
- 18.10.2026 Mistrzostwa Województwa LDK w Biegach Przełajowych
- 19.10.2026 Grand Prix Zakrzewka II – Zawody Wędkarskie o Puchar Burmistrza Pasłęka
- 07.11.2026 Rodzinne Biegi z Okazji Dnia Niepodległości
- 31.12.2026 Powitanie Nowego Roku na Placu św. Wojciecha

7. Osiągnięcia sportowe zawodników z Gminy Pasłęk w roku 2025

Mistrzostwa Polski

Złoty medal PZLA Mistrzostw Polski U23 - Artur Cytlał - rzut oszczepem

- Złoty medal Mistrzostw Polski Krajowego Zrzeszenia Ludowych Zespołów Sportowych - Artur Cytlał - rzut oszczepem,
- Brązowy medal Ogólnopolskiego Finału Czwartków Lekkoatletycznych - Olaf Ekiel – 1000 m,
- Brązowy medal Ogólnopolskiego Finału Czwartków Lekkoatletycznych - Antoni Buska - skok w dal,
- 128 medali Mistrzostw Województwa (kat. U12, U14, U16, U18 i OPEN),
- 66 medali z różnych meetingów.

W 2025 roku 30 zawodników reprezentowało KS Polonię Pasłęk na zawodach rangi Ogólnopolskiej.

W sezonie 2025 szkoleniem Kadry Narodowej objęto dwoje zawodników: Artur Cytlał i Nikola Cap.

Szkoleniem kadry wojewódzkiej młodzików objęto czworo zawodników: Lidia Szuniewicz, Emilia Wiśniewska, Filip Kamiński, Lena Gromala.

Jako drużyna w sezonie 2025 KS Polonia Pasłęk sekcja lekkiej atletyki zdobyła:

- Drużynowego Mistrza Województwa WMZLA w kat. U14 i U16
- Drużynowego Mistrza Województwa LZS w kat. U16 i OPEN
- Drużynowego Mistrza Województwa LZS w kat. U14
- Drużynowego Mistrza Województwa LZS w biegach przełajowych w kat. U12, U14 i U16
- Drużynowego Mistrza Województwa WMZLA w biegach przełajowych w kat. U12, U14 i U16

Uczestnicy PZLA mistrzostw Polski:

- Artur Cytała - 8 miejsce PZLA Mistrzostwa Polski Seniorów / 1 miejsce PZLA Mistrzostw Polski
- Nikola Cap - 9 miejsce w pchnięciu kulą PZLA halowe Mistrzostwa Polski U18 / 14 miejsce w pchnięciu kulą i 14 miejsce w rzucie dyskiem Ogólnopolska Olimpiada Młodzieży (PZLA MP U18)
- Bartosz Wójtowicz - 15 miejsce w pchnięciu kulą PZLA Halowe Mistrzostwa Polski U20 / 8 miejsce w pchnięciu kulą PZLA Mistrzostwa Polski U20
- Emilia Wiśniewska - 14 miejsce w biegu na 300m ppł oraz 23 miejsce w biegu na 300m PZLA Mistrzostwa Polski U16
- Lena Gromala - 10 miejsce w biegu na 1000m z przeszkodami PZLA Mistrzostwa Polski U16
- Zuzanna Sokołowska - 25 miejsce w biegu na 1000m z przeszkodami PZLA Mistrzostwa Polski U16
- Agata Tuniewicz - 27 miejsce w biegu na 2000m PZLA Mistrzostwa Polski U16
- Maciej Szczepański - 29 miejsce w biegu na 100m PZLA Mistrzostwa Polski U23
- Sebastian Machnio - 42 miejsce w biegu na 200m PZLA Halowe Mistrzostwa Polski U18
- Marcel Dorożyński - 63 miejsce w biegu przełajowym PZLA Mistrzostwa Polski w biegach przełajowych

Uczestnicy Mistrzostw Polski Krajowego Zrzeszenia Ludowych Zespołów Sportowych:

- Artur Cytała - 1 miejsce w rzucie oszczepem kat. U23
- Nikola Cap - 9 miejsce w pchnięciu kulą kat. U18
- Bartosz Wójtowicz - 9 miejsce w pchnięciu kulą kat. U20
- Emilia Wiśniewska - 4 miejsce w biegu na 300m ppł oraz 5 miejsce w sztafecie 4x100m kat. U16
- Lena Gromala - 6 miejsce w biegu na 1000m z przeszkodami oraz 5 miejsce w sztafecie 4x100m kat. U16
- Zuzanna Sokołowska - 9 miejsce w biegu na 1000m z przeszkodami kat. U16
- Agata Tuniewicz - 9 miejsce w biegu na 2000m kat. U16

- Maciej Szczepański - 4 miejsce w biegu na 200m oraz 9 miejsce w biegu na 100m kat. U23
- Maciej Dorożyński - 22 miejsce w biegu na 800m - kat. U18
- Sebastian Machnio - 23 miejsce w biegu na 100m - kat. U18
- Lena Sołowiej - 5 miejsce w sztafecie 4x100m - kat. U16
- Lidia Szuniewicz - 5 miejsce w sztafecie 4x100m oraz 9 miejsce w skoku w dal - kat. U16
- Hanna Kalinowska - 16 miejsce w skoku w dal oraz 19 miejsce w wieloskoku - kat. U16
- Anna Demczak - 13 miejsce w rzucie oszczepem oraz 17 miejsce w skoku wzwyż - kat. U16

Uczestnicy Ogólnopolskiego finału Lekkoatletycznych Nadziei Olimpijskich w biegach przełajowych:

- Olaf Ekiel - 7 miejsce na 1km kat. U12
- Milena Kamińska - 17 miejsce na dystansie 1.8km kat. U14
- Kacper Dembski - 37 miejsce na dystansie 1.8km kat. U14
- Lena Gromala - 73 miejsce na dystansie 2.5km kat. U16
- Agata Tuniewicz - 85 miejsce na dystansie 2.5km kat. U16
- Zuzanna Sokołowska - 79 miejsce na dystansie 2.5km kat. U16

Uczestnicy Ogólnopolskiej Halowej Olimpiady LDK!: Milena Kamińska, Hanna Kazimierska, Julita Kułakowska, Maja Hołub, Kacper Dembski, Weronika Jakubowska, Paulina Kulig, Antoni Buska i Zofia Połec.

Uczestnicy Ogólnopolskiego Finału Nestlé Cup: Milena Kamińska, Hanna Kazimierska, Antoni Buska, Kacper Dembski, Emilia Wiśniewska, Lena Gromala, Paulina Kulig, Gabriela Samojłowicz i Lena Sołowiej.

Uczestnicy Międzywojewódzkich Mistrzostw Młodzików: Lidia Szuniewicz, Emilia Wiśniewska, Lena Sołowiej, Ernest Biazik, Anna Demczak, Hanna Kalinowska, Alicja Grzebińska, Lena Gromala, Agata Tuniewicz, Zuzanna Sokołowska, Filip Kamiński, Wiktor Borysewicz i Nikodem Amsztejn.

Uczestnicy Ogólnopolskiego Finału Czwartków Lekkoatletycznych: Aleksandra Koroś, Jarosław Wiak, Antoni Buska, Kacper Dembski, Zofia Połec, Olaf Ekiel, Mielna Kamińska, Wiktoria

Gajdamowicz, Julita Kułakowska, Gabriela Samoźłowicz, Lena Adameczyk, Nina Sowa, Maja Hołub, Weronika Jakubowska, Paulina Kulig i Hanna Kazimierska.

8. Stypendia sportowe w roku 2025

Art. 31 ustawy z dnia 25 czerwca 2010 r. o sporcie stanowi, że jednostki samorządu terytorialnego mogą ustanawiać i finansować okresowe stypendia sportowe dla osób fizycznych za osiągnięte wyniki sportowe. Organ stanowiący jednostki samorządu terytorialnego określa w drodze uchwały szczegółowe zasady, tryb przyznawania i pozbawiania oraz rodzaje i wysokość stypendiów sportowych, biorąc pod uwagę znaczenie danego sportu dla tej jednostki samorządu terytorialnego oraz osiągnięty wynik sportowy. Wsparcie finansowe otrzymują najbardziej uzdolnieni zawodnicy o najwyższych wynikach, promujący miasto i gminę Pasłęk.

W 2025 roku na stypendia sportowe przeznaczono kwotę 21.000 zł, z czego rozdysponowano kwotę 21.000 zł. Umowy stypendialne zostały podpisane z Arturem Cytłał, Krzysztofem Sosnowskim, Nicolą Cap oraz Aleksandrem Gałka.

Wysokość środków z budżetu gminy przeznaczonych na stypendia sportowe w 2024 roku i w latach poprzednich została podana w poniższej tabeli.

Lata	2021	2022	2023	2024	2025
Kwota ogółem wypłaconych stypendiów sportowych	18.600	14.400	18.000	19.800	21.000

Kwota wypłaconych stypendiów w danym roku zależna jest od osiągniętych wyników sportowych przez pasłęckich sportowców kwalifikujących do przyznania stypendium sportowego zgodnie z postanowieniami uchwały Rady Miejskiej w tej sprawie. Każdy zawodnik kwalifikujący się do przyznania stypendium sportowego, który złożył wniosek, otrzymał to stypendium w 2025 roku.

Ocena dotycząca stanu sportu i rekreacji w Gminie Pasłęk w 2025 roku

Gmina Pasłęk dysponuje dobrym zapleczem technicznym i sporym potencjałem ludzkim, dającym możliwość realizacji zadań z zakresu sportu i rekreacji. Baza sportowa umożliwia klubom sportowym i stowarzyszeniom działającym w zakresie sportu i rekreacji wykonywanie zadań statutowych oraz pozwala na samorealizację pasji sportowych i podejmowanie różnorodnych aktywności przez osoby fizyczne.

Możliwe kierunki rozwoju sportu i rekreacji na terenie gminy Pasłęk to min.: budowa kortów tenisowych.

9. Życie kulturalne i biblioteki w Gminie Pasłęk w 2025 roku

Działalność kulturalna i polityka rozwoju życia kulturalnego Gminy Pasłęk, jest realizowana przez Burmistrza Pasłęka w szczególności przy współudziale z dwiema instytucjami kultury, tj.

- 1) Pasłęckim Centrum Kultury i Aktywności oraz jego filią w Zielonce Pasłęckiej,
- 2) Biblioteką Publiczną w Pasłęku.

9.1. Działalność Pasłęckiego Centrum Kultury i Aktywności w 2025 roku

W 2025 roku Pasłęcki Ośrodek Kultury został przemianowany na Pasłęckie Centrum Kultury i Aktywności. Zmienił się też Dyrektor tej instytucji kultury.

Pasłęckie Centrum Kultury i Aktywności (PCKiA) realizowało w 2025 roku zadania gminy w dziedzinie tworzenia, upowszechniania i ochrony kultury oraz innych aktywności. Zadania te były realizowane poprzez:

- edukację kulturalną i wychowanie przez sztukę;
- gromadzenie, dokumentowanie, tworzenie, ochronę i udostępnianie dóbr kultury;
- tworzenie warunków dla rozwoju amatorskiego ruchu artystycznego oraz zainteresowanie wiedzą i sztuką;
- tworzenie warunków dla rozwoju folkloru, a także rękodzieła ludowego i artystycznego;
- rozpoznawanie, rozbudzanie i zaspokajanie potrzeb oraz zainteresowań kulturalnych mieszkańców gminy Pasłęk;
- działalność teatralną i kinową PCKiA.

W ramach tych działań Pasłęckie Centrum Kultury i Aktywności, wraz z filią w Zielonce Pasłęckiej, w 2025 roku w szczególności: organizował spektakle, koncerty, wystawy, prowadził impresariat artystyczny, prowadził sekcje artystyczne, realizował imprezy zlecone (okolicznościowe i rodzinne), prowadził działalność instrukcyjno - metodyczną na rzecz stowarzyszeń, prowadził naukę gry na instrumentach muzycznych, naukę tańca.

Pasłęckie Centrum Kultury i Aktywności było w 2025 roku współorganizatorem wielu imprez organizowanych przez inne podmioty na terenie miasta i gminy Pasłęk (m.in, koncerty, wystawy, warsztaty taneczne).

Pasłęckie Centrum Kultury i Aktywności działa jako samorządowa instytucja kultury, która otrzymuje dofinansowanie do swojej działalności z budżetu gminy Pasłęk w formie dotacji podmiotowej. Ponadto wypracowuje dochody z działalności statutowej oraz pozyskuje środki

finansowe z projektów unijnych. PCKiA planuje i realizuje przedsięwzięcia w uzgodnieniu, we współpracy i pod nadzorem oraz przy wydatnym wsparciu Burmistrza Pasłęka.

Budżet Pasłęckiego Centrum Kultury i Aktywności w latach 2022 – 2025, w tym dotacje, przychody, środki finansowe pozyskane ze środków unijnych i koszty, kształtował się następująco:

Rok	Dotacja z budżetu organizatora – gminy Pasłek	Środki wypracowane przez POK	Projekty unijne, projekty MKiDN	Budżet ogółem
2022	1.130.980,00 zł	197.645,96 zł	25.000 zł	1.353.625,96 zł
2023	1.404,860,00 zł	204.433,78 zł	15.000 zł	1.624.293,78 zł
2024	1.582.026,00 zł	223.591,26 zł	0	1.805.617,26 zł
2025	1.873.679,00 zł	316.358,42 zł	65.200,00 zł	2.255.237,42 zł

Budżet PCKiA za rok 2025 był kwotowo wyższy niż w poprzednich latach o 449.620,16 zł.

Coroczna tendencja wzrostowa wynika z realizacji dodatkowych zadań zleconych przez Gminę Pasłek oraz wzrostu kosztów działalności PCKiA.

Wzrost w roku 2023 związany był z zakupem sceny mobilnej.

Wzrost w roku 2024 związany był z zakupem wyposażenia dla sceny mobilnej zakupionej w roku 2023.

Wzrost kosztów w roku 2025 związany był przede wszystkim ze zmianami organizacyjnymi w instytucji oraz z organizacją po raz pierwszy Dni Pasłęka.

Od 2022 roku budżet zwiększył się o ponad 900 tys. zł, co oznacza wzrost o ponad 66% względem roku 2022, a dynamika zmian wskazuje na stopniowe rozszerzanie skali działalności instytucji oraz rosnący udział dodatkowych źródeł finansowania.

Opisane niżej główne przedsięwzięcia PCKiA w zakresie tworzenia i upowszechniania kultury w 2025 roku były kontynuacją przedsięwzięć zainicjowanych i realizowanych w latach poprzednich.

Teatr w Pasłęku, „Pasłęcka Wiosna Teatralna”

Działalność teatralna Pasłęckiego Centrum Kultury i Aktywności opiera się w głównej mierze na współpracy z Teatrem im. Aleksandra Sewruka z Elbląga oraz od 2016 roku z Bałtyckim Teatrem Dramatycznym im. Juliusza Słowackiego z Koszalina, a także – od 2018 roku z Olsztyńskim Teatrem Lalek. Najbardziej cennym i widowiskowym efektem tej współpracy jest kilkudniowa

coroczna impreza kulturalna pn. „Pasłęcka Wiosna Teatralna”. Celem tej imprezy jest upowszechnianie teatru na terenie naszej gminy i przybliżenie jej mieszkańcom sztuki teatralnej.

Dane dotyczące kosztów, źródeł finansowania i uczestników Pasłęckiej Wiosny Teatralnej w 2025 roku i porównawczo w latach poprzednich:

ROK	SPRZEDAŻ BILETÓW (zł)	SPONSORZY (zł)	RAZEM DOCHODY (zł)	UCZESTNICZY (odbiorców)
2022	0	1.000,00 zł	1.000,00 zł	850
2023	14.611,16 zł	5.490,00 zł	22.101,16 zł	1.310
2024	7.037,03 zł	7.000,00 zł	14.037,03 zł	1.492
2025	4.064,81 zł	3.300,00 zł	7.364,81 zł	1.200

„Pasłęcka Wiosna teatralna” cieszy się stałym bardzo dużym zainteresowaniem mieszkańców. Pasłęckie Centrum Kultury i Aktywności dokłada wszelkich starań, aby każdego roku oferta przedstawień teatralnych była coraz bogatsza i zróżnicowana, o czym świadczy coraz większa ilość sprzedanych biletów. Oferta Pasłęckiej Wiosny Teatralnej skierowana jest do szerokiego grona odbiorców: przedszkolaków, uczniów szkół podstawowych, szkół średnich, jak i do osób dorosłych.

Kino Zamkowe

Kino Zamkowe PCKiA wznowiło swoją działalność w listopadzie 2011 r. Początkowo, jako Pasłęcki Ośrodek Kultury nawiązał współpracę partnerską z Centrum Spotkań Europejskich „Światowid” w Elblągu, dotyczącą redystrybucji kopii filmowych. Od 2015 r. Kino nawiązało bezpośrednią współpracę z dystrybutorami kinowymi takimi jak: Kino Świat, Monolith Films, Disney, United International Pictures, Next Film, Imperial CinePix, Warner Bros. Entertainment Polska, Forum Film Poland, Mówi Serwis, Telewizja Polska S.A.

Od 2012 r. Kino współpracuje z firmą KinAds, która jest największym w Polsce brokerem i operatorem reklamowym sieci kin.

PCKiA posiada kino cyfrowe, obecnie jest to technologia 2D. Kino funkcjonuje w systemie weekendowym od piątku do niedzieli oraz w dni robocze na specjalne życzenie widzów. Organizowane są dodatkowe seanse dla uczniów szkół, przedszkoli oraz innych instytucji. Nowoczesna sala kinowo – widowiskowa mieści 220 osób – 152 na sali głównej i 68 na balkonie.

Mieszkańcy Pasłęka i okolic od chwili wznowienia działalności pasłęckiego kina mogli obejrzeć wiele premier i nowości filmowych. Co roku w kinie uroczyście obchodzone są Walentynki, Dzień Kobiet, Dzień Dziecka oraz Mikołajki. Ponadto w Kinie Zamkowym były organizowane seanse filmowe podczas ferii zimowych. Podczas tych cyklicznych imprez, poza projekcją filmu, odbywają się również występy zespołów sekcji PCKiA, występy wokalistów i zespołów spoza naszego miasta, konkursy oraz inne atrakcje.

Poniższa tabela przedstawia dane dotyczące liczby sprzedanych biletów oraz przychodów kina PCKiA w latach 2022-2025:

Rok	Liczba sprzedanych biletów	Przychód netto
2022	10.648	139.171,41 zł
2023	8.573	123.841,67 zł
2024	9.522	146.561,77 zł
2025	8.366	130.805,56 zł

Wyniki sprzedaży biletów w latach 2022–2025 wykazują wyraźną zmienność, którą należy wiązać przede wszystkim z liczbą premier filmowych dostępnych w danym roku. To właśnie oferta repertuarowa stanowi kluczowy czynnik determinujący frekwencję.

Rok 2022 przyniósł najwyższą liczbę sprzedanych biletów (10 648), jednak to 2024 okazał się najbardziej dochodowy, generując przychód **146 561,77 zł** przy 9 522 sprzedanych biletach. Oznacza to, że mimo mniejszej liczby widzów niż w 2022, przychód był wyższy – co wynika ze wzrostu średniej ceny biletu. Warto podkreślić, że PCKiA utrzymuje atrakcyjne ceny biletów oraz atrakcyjny repertuar, a jego misją nie jest maksymalizacja przychodów.

Wyniki frekwencji pozostają stabilne, co świadczy o utrzymującym się zainteresowaniu ofertą kina, nawet przy mniejszej liczbie premier.

Istotnym elementem wpływającym na osiągnięte rezultaty są działania promocyjne prowadzone przez PCKiA, które przyczyniły się do dobrych wyników.

Podsumowując, na wyniki finansowe i frekwencyjne największy wpływ mają: liczba premier filmowych, skuteczność działań promocyjnych oraz atrakcyjna polityka cenowa.

Zajęcia warsztatowe

W Pasłęckim Centrum Kultury i Aktywności działają niżej wymienione zespoły artystyczne, realizujące zaplanowane zajęcia edukacyjne. Biorą one udział w przedsięwzięciach kulturalnych lokalnych, regionalnych i ogólnopolskich.

- **Sekcja folklorystyczna**

Zespół folklorystyczny seniorów **"Pasłęczanie"** (wcześniej „Dziad i Baba”) istnieje od ponad czterdziestu lat. Pasłek nie ma własnej tradycji kultury ludowej, inaczej niż Warmia i Mazury. Dlatego zespół w swoim programie korzysta z bogactwa kultury warmińskiej – stroje, pieśni, tańce i obyczaje. Twórczynią i długoletnim kierownikiem artystycznym zespołu była ś.p. Krystyna Akmin. Od 2004 r. zespołem kieruje Edyta Godzieba.

„Pasłęczanie” w latach 2022-2024 z sukcesami brali udział w: XXIII Festiwalu Folklorystycznym „Spotkania z folklorem” w Szwałkowie, "Międzynarodowym Przeglądzie Zespołów Ludowych" w Kurzętniku, w Gietrzwałdzie na „Festiwalu kultur – Warmia, Mazury, Powiśle”, XII Spotkaniach z Folklorem w Miłakowie (nagroda za udział), IV Morąskim Przeglądzie Form Folklorystycznych „Haneczka 2022” (nagroda za udział), XI Przeglądzie Zespołów Ludowych w Kurzętniku, XVI Ogólnopolskich Spotkaniach Kapel i Zespołów Ludowych "Folklor i Biesiada" w Kwidzynie - 1 miejsce w kategorii zespołów śpiewaczych, 24 Festiwalu „Spotkania z folklorem” w Szwałkowie, udział w Festiwalu Folkloru „Bursztynowe Korale” – Centrum Spotkań Europejskich Światowid w Elblągu (2022), XII Przeglądzie Zespołów Ludowych w Kurzętniku (2023), XXXVII Wojewódzkim Przeglądzie Kapel i Zespołów Śpiewaczych Warmii i Mazur w Jezioranach (2023), Przeglądzie Zespołów Ludowych w Ornece – 1 miejsce (2024), 21. Ogólnopolskim Przeglądzie Artystycznego Ruchu Seniorów „ARS” we Włocławku – otrzymanie wyróżnienia i nagrody rzeczowej (2024). W roku 2024 zespół wystąpił w ramach Artystycznego Lata Pasłek 2024 oraz podczas Dożynek Gminnych w Zielonce Pasłęckiej.

W roku 2025 „Pasłęczanie” zajęli I miejsce podczas VI Morąskiego Przeglądu Form Folklorystycznych „Haneczka” w Morągu. Zespół również aktywnie uczestniczył m.in.: w Przeglądzie Zespołów Ludowych w Ornece „Noc „Świętojańska”, Festiwalu Piosenki Ludowej i Biesiadnej „U noju na Wrniji” w Gietrzwałdzie, w XXVII Spotkaniach z Folklorem w Szwałkowie.

Poza tym „Pasłęczanie w 2025 roku swoimi występami uświetnili organizowane przez PCKiA i nie tylko imprezy takie jak: „Noc Świętojańska” w Pasłęku, Złot Aniołów w Aniołowie, Dożynki Gminy Pasłek w Zielonce Pasłęckiej, Dzień Niepodległości w Pasłęku i wiele innych.

Na wyróżnienie zasługuje fakt, iż to właśnie „Pasłęczanie” byli pomysłodawcami i organizatorami „I Regionalnego Festiwalu Folkloru”, który na stałe został wpisany do kalendarza imprez PCKiA.

Wielu członków zespołu folklorystycznego „Pasłęczanie” zostało odznaczonych odznaką „Zasłużony dla Kultury Polskiej” nadaną przez Ministra Kultury i Dziedzictwa Narodowego.

W 2022 roku Zespół Folklorystyczny „Pasłęczanie” obchodził Jubileusz 40-lecia swojej działalności artystycznej. Jest to najstarszy zespół Pasłęckiego Ośrodka Kultury. W sierpniu 2023 roku Zespół Folklorystyczny "Pasłęczanie" z okazji 40.lecia działalności otrzymał Nagrodę Ministra Kultury i Dziedzictwa Narodowego.

- **Kapela „Sztama”**

Kapela Sztama została założona w 1992 r. przez Władysława Króla w Jelonkach. Od 2005 r. występuje pod egidą Pasłęckiego Ośrodka Kultury. Wykonuje przede wszystkim utwory własnej kompozycji i według własnych opracowań muzycznych. Obecny skład kapeli: Jerzy Mudry – wokal, skrzypce, Jan Nowak – wokal, gitara, Zbigniew Nowacki – akordeon, Wojciech Szewczyński – instrumenty perkusyjne, Wiesław Nasiadko - gitara basowa, kierownik kapeli. Byli członkowie Kapeli: Zbigniew Szutkowski – banjo, Witold Kosiorek – wokal, Henryk Dąbrowski – akordeon. W roku 2024 Kapela wystąpiła w czasie Jarmarku Wielkanocnego oraz dała koncert w ramach Artystycznego Lata Pasłek 2024. W roku 2025 zespół uświetnił swoim występem organizowany przez PCKiA Jarmark Wielkanocny.

- **Zespół „Knitter's Band”**

Zespół "Knitter's Band" działa przy Pasłęckim Centrum Kultury i Aktywności od 2019 roku i jest prowadzony przez Jarosława Kostyrę. Uczestniczy w wielu różnych uroczystościach na terenie Pasłęka m.in. Gala Wolontariatu, Artystyczne Lato oraz uroczystości okolicznościowe. W 2025 roku zespół wystąpił jako support podczas organizowanych po raz pierwszy Zaduszek Jazzowych w PCKiA. Zespół wykonuje znane standardy piosenek polskich i zagranicznych. Skład zespołu: Roman Apoloniusz Knitter - wokal, gitara, Stanisław Żylis - gitara basowa, instrumenty perkusyjne.

- **Sekcja plastyczna**

Od 2014 r. sekcja plastyczna prowadzona jest przez Małgorzatę Kusyk. Zajęcia realizowane są dla dzieci, młodzieży oraz dorosłych. W ramach działalności sekcji organizowane są konkursy plastyczne. Co roku w czasie ferii zimowych i wakacji sekcja organizuje otwarte warsztaty plastyczne o różnych tematykach.

Sekcja zajmuje się również wykonywaniem dekoracji, grafiki użytkowej i reklamy na rzecz gminy i na zlecenia firm.

- **Sekcja modelarstwa**

Najstarszą sekcją PCKiA jest sekcja modelarstwa – założona w 1965 r. przez śp. Witolda Marszałkowskiego. Przeszła ona długą drogę rozwoju wraz z postępem technicznym oraz zastosowaniem nowych urządzeń i materiałów modelarskich. Sekcja posiada bogaty dorobek oraz wiele zdobytych nagród na zawodach i przeglądach regionalnych i ogólnopolskich. Sekcja prowadzi zajęcia w dwóch grupach wiekowych (starszej i młodszej) i zajmuje się budową modeli lotniczych i pływających. Instruktorem jest Mirosław Dubert.

- **Grupa teatralna**

Grupa teatralna powstała w 2012 r. Jej powstanie ściśle wiąże się ze współpracą Pasłęckiego Centrum Kultury i Aktywności z Teatrem im. Aleksandra Sewruka w Elblągu (prowadzona jest przez Marcina Tomasika – aktora elbląskiego teatru). Występy młodych aktorów często uświetniają imprezy organizowane przez PCKiA – grupa występowała m.in. w czasie Pasłęckiej Wiosny Teatralnej. Grupa teatralna uczestniczyła także w warsztatach teatralnych organizowanych przez PCKiA i prowadzonych przez doświadczonych aktorów i instruktorów (Marcin Tomasik, Piotr Szejn – aktorzy Teatru im. A. Sewruka w Elblągu oraz Jerzy Kaszuba – instruktor teatralny z Sieradza).

Wcześniejsze działania Grupy teatralnej została opisana w Raporcie o stanie Gminy Pasłęk w 2023 i 2024 roku. W roku 2025, podczas XIII Pasłęckiej Wiosny Teatralnej, Grupa Teatralna wystawiła w premierze spektakl pt. „Hotel Capital”, który zaprezentowany został trzy razy.

- **Sekcja wokalna**

Sekcja wokalna, działająca początkowo pod kierunkiem Bartosza Krzywdy, a później pod kierunkiem Wojciecha Hazy oraz Joanny Dreger, w roku 2025 przeszła zmiany i na skutek różnych osobistych zawirowań została z końcem czerwca 2025 r. rozwiązana. Od października 2025 r. nowym instruktorem wokalnym został Gracjan Kalandyk – gitarzysta, kompozytor i autor tekstów, dodatkowo uczestnik V edycji Max Factor oraz finalista V edycji „The Voice of Poland”.

Z uwagi na liczbę chętnych, powstały 3 grupy warsztatowe, zróżnicowane pod względem wieku, które raz w tygodniu spotykają się na próbach. Po raz pierwszy dzieci i młodzież z sekcji wokalnej mogły zaprezentować się podczas Jarmarku Bożonarodzeniowego organizowanego przez PCKiA w grudniu 2025 r.

- **Studio muzyczne**

Pasłęckie Centrum Kultury i Aktywności zrealizowało zakup sprzętu w ramach PROW 2007-2013 „Małe Projekty”, tytuł projektu „Studio Muzyczne POK”. Głównym urządzeniem do obróbki dźwięku jest profesjonalny komputer i program muzyczny. Zakupiono również urządzenia, które są wykorzystywane do prób i nagrań. Udostępnienie profesjonalnego sprzętu muzycznego daje możliwość realizacji artystycznej mieszkańcom naszej gminy, a przede wszystkim młodzieży. Jest to pierwsza pracownia muzyczna z profesjonalną salą prób na obszarze wszystkich gmin wiejskich Kanału Elbląskiego. W studiu muzycznym PCKiA odbywają się także warsztaty muzyczne, których tematem jest nagrywanie i realizacja dźwięku. Działalność studia muzycznego do 2024 roku została opisana w Raportach o stanie Gminy Pasłęk dot. lat wcześniejszych. W roku 2023 została nagrana płyta Orkiestry Zespołu Państwowych Szkół Muzycznych im. K. Wiłkomirskiego w Elblągu. Pomysłodawcą przedsięwzięcia był Burmistrz Pasłęka, a koordynatorem Pasłęckie Centrum Kultury i Aktywności. Wydano 1500 sztuk płyt. Nagrania zrealizowano w Kościele św. Bartłomieja w Pasłęku, przy akompaniamencie zabytkowych organów Andreasa Hildebrandta, na których zagrał organista Marek Rogalski. Projekt zrealizowano w partnerstwie z Prezydentem Miasta Elbląg Witoldem Wróblewskim. W dniu 9 lutego 2024 miała miejsce uroczysta laudacja płyty Orkiestry Zespołu Państwowych Szkół Muzycznych im. K. Wiłkomirskiego w Elblągu. Uroczystość odbyła się w sali koncertowej ZPSM w Elblągu.

W roku 2025 Pasłęckie Centrum Kultury i Aktywności złożyło wniosek o dofinansowanie realizacji projektu pn. „Zimowa Akademia Dźwięku”. Projekt w drugim naborze wniosków w ramach Krajowego Planu Odbudowy i Zwiększania Odporności (KPO) – komponent Odporność i konkurencyjność gospodarki, inwestycja A2.5.1: „Program wspierania działalności podmiotów sektora kultury i przemysłów kreatywnych na rzecz stymulowania ich rozwoju”. Projekt otrzymał grant w wysokości 65 200,00 zł.

Zgodnie z informacją Ministerstwa Kultury, w drugim naborze złożono **4765 wniosków**. Eksperti wyłonili **924 przedsięwzięcia**, które otrzymają dofinansowanie na łączną kwotę 102 613 238 zł. Projekt zgłoszony przez Pasłęckie Centrum Kultury i Aktywności zajął wysokie **83 miejsce w kraju**.

„Zimowa Akademia Dźwięku” to cykl bezpłatnych warsztatów muzycznych dla młodzieży w wieku 13–25 lat z terenu miasta i gminy Pasłęk. Zajęcia poprowadzi 6 profesjonalnych instruktorów w zakresie:

- gitary,
- gitary basowej,
- keyboardu,

- perkusji,
- wokalów,
- oraz produkcji muzycznej.

Przeprowadzenie warsztatów przewidziano na okres ferii zimowych 2026, w terminie od 19 do 24 stycznia 2026 r.

- **Sekcja filmowa**

Sekcja filmowa powstała w 2016 r., i skupia amatorów filmowania, którzy realizując swoje zainteresowania, dokumentują wspomnienia najstarszych mieszkańców Pasłęka oraz bieżące wydarzenia z życia miasta. Materiały filmowe i zdjęcia wykorzystywane w filmach są, w znacznej większości, autorstwa członków grupy albo są udostępniane przez mieszkańców lub pochodzą z zasobów archiwalnych dostępnych w Internecie. Dzięki współpracy z Biblioteką Publiczną wiele materiałów pozyskano również z tego źródła. Sekcja zrealizowała kilkadziesiąt filmów, które są dostępne w PCKiA. Realizatorami filmów są: Barbara Nowak i Jerzy Miąskowski.

- **Sekcje taneczne PCKiA**

W Pasłęckim Centrum Kultury i Aktywności od 12 września 2012 r. działa sekcja Dance. W ramach sekcji prowadzone są zajęcia taneczne: balet klasyczny z elementami tańca współczesnego, Kids Dance, gimnastyka artystyczna z przyborem, rytmika, taniec współczesny z elementami gimnastyki artystycznej, taniec współczesny/modern jazz, dancehall, videoclip dance. Sekcja Dance działa dzięki współpracy nawiązanej z elbląskim Centrum Tańca Cadmans. Grupy taneczne prowadzone są przez profesjonalnych instruktorów.

W ramach działalności sekcji Dance zorganizowano wiele warsztatów tanecznych (latino solo, hip-hop, house, dancehall, popping, warsztaty akrobatyczno-gimnastyczne, samba brazylijska,) cieszących się wielką popularnością.

Pasłęckie Centrum Kultury i Aktywności we współpracy z Centrum Tańca Cadmans organizowało także Zimowe Warsztaty Taneczne w Elblągu, Obóz Gimnastyczno-Akrobatyczny w Gdańsku, warsztaty taneczne jazz z Klaudią Tyżaj w Centrum Tańca Cadmans. Od 2013 r. Pasłęckie Centrum Kultury i Aktywności we współpracy z Centrum Tańca Cadmans współorganizuje coroczną Galę Taneczną, która odbywa się w Teatrze im. A. Sewruka w Elblągu. Podczas Gali prezentują się tancerze z sekcji Dance szkoleni w takich stylach jak: balet klasyczny, cheerleading oraz zumba.

Osiągnięcia Sekcji Dance w latach wcześniejszych zostały opisane w poprzednich raportach.

W kwietniu 2025 r. formacja Apocalypse wywalczyła 3. miejsce na Ogólnopolskim Festiwalu Tańca Białobrzegi Spring Dance.

W maju 2025 r. na VII Ogólnopolskim Festiwalu Zespołów Artystycznych Awangarda, zespół taneczny Apocalypse zdobył 6 miejsce w kategorii inne formy tańca 13-15 lat.

W czerwcu 2025 r. w kategorii: inne formy tańca, formacje 14+ lat, zespół taneczny Apocalypse zdobył III miejsce na Ogólnopolskim Festiwalu Tańca BIAŁOBRZESKI SUMMER DANCE w Cedrach Wielkich.

Ponadto od października 2025 r. rozpoczęła działalność najmłodsza grupa taneczna kierowana przez instruktorów Uczniowskiego Klubu Sportowego „Hipnotic” z Elbląga prowadzonego przez Piotra Beńko. Instruktorom grupy jest Justyna Szydlik.

Współpraca Pasłęckiego Centrum Kultury i Aktywności z sołectwami, szkołami i innymi podmiotami

PCKiA, na wniosek poszczególnych sołectw, zapewniał pomoc organizacyjną lub oprawę artystyczną przy organizacji imprez sołeckich zarówno w 2025 roku jak i w latach poprzednich.

Przykładem współpracy z sołectwami jest coroczny udział Pasłęckiego Centrum Kultury i Aktywności w Dożynkach w Zielonce Pasłęckiej, będących również główną uroczystością dożynkową gminy. Dożynki Gminne w roku 2025 odbyły się w Zielonce Pasłęckiej w dniu 7 września.

W październiku 2025 r., we współpracy z OSP Aniołowo oraz Stowarzyszeniem „Aniołowo”, PCKiA uczestniczyło w uroczystym otwarciu nowej świetlicy wiejskiej i remizy Ochotniczej Straży Pożarnej w Aniołowie.

Ponadto PCKiA na stałe współpracuje z lokalnymi szkołami, które korzystają z oferowanych przez PCKiA usług. Ponadto, bierze udział w różnego rodzaju przedsięwzięciach, takich jak np. uczestnictwo śpiewającej grupy dzieci i młodzieży w Jarmarku Bożonarodzeniowym. Pracownicy PCKiA corocznie pomagają w nagłośnieniu Finału WOŚP, zawodów sportowych itp.

W 2025 roku Pasłęckie Centrum Kultury i Aktywności kontynuowało owocną współpracę z Policją, Państwową Strażą Pożarną, Ochotniczymi Strażami Pożarnymi oraz innymi służbami odpowiedzialnymi za bezpieczeństwo publiczne. Wspólne działania obejmowały przygotowanie i zabezpieczenie wydarzeń kulturalnych, rekreacyjnych i integracyjnych organizowanych dla mieszkańców gminy Pasłęk.

Zaangażowanie służb w proces planowania oraz realizacji imprez masowych i plenerowych znacząco podniosło poziom bezpieczeństwa uczestników oraz usprawniło przebieg poszczególnych przedsięwzięć.

Imprezy oraz uroczystości kulturalne na terenie Gminy Pasłęk w 2025 roku

Jednym z głównych kierunków działalności Pasłęckiego Centrum Kultury i Aktywności jest organizowanie imprez kulturalnych dla mieszkańców gminy oraz uroczystości upamiętniających wydarzenia historyczne i uświetniających wydarzenia bieżące.

Pasłęckie Centrum Kultury i Aktywności w ramach swoich działań prowadzi również współpracę z Orkiestrą Ochotniczej Straży Pożarnej z Zielonki Pasłęckiej oraz Orkiestrą Parafialną z Zielonki Pasłęckiej, czego efektem jest udział orkiestr w imprezach odbywających się na terenie miasta i gminy Pasłęk.

W 2025 roku Gmina Pasłęk po raz pierwszy zorganizowała wydarzenie plenerowe pod nazwą **Dni Pasłęka**, które odbyło się w dniach **2–3 sierpnia 2025 r.** Inicjatywa ta została powołana w celu stworzenia cyklicznej imprezy o charakterze kulturalnym, rekreacyjnym i integracyjnym, skierowanej do mieszkańców gminy oraz gości z regionu.

Pierwszy dzień wydarzenia miał charakter artystyczno-rozrywkowy i obejmował koncerty oraz aktywności promujące lokalną ofertę kulturalną. Drugi dzień poświęcono działaniom edukacyjnym i profilaktycznym, realizowanym we współpracy ze służbami mundurowymi oraz instytucjami partnerskimi, ze szczególnym uwzględnieniem tematyki bezpieczeństwa publicznego.

Organizacja Dni Pasłęka w 2025 roku spotkała się z dużym zainteresowaniem mieszkańców i przyczyniła się do:

- wzmocnienia integracji społecznej,
- promocji gminy jako miejsca aktywnego i otwartego na wydarzenia o charakterze regionalnym,
- poszerzenia oferty kulturalnej i rekreacyjnej,
- zacieśnienia współpracy z lokalnymi instytucjami, organizacjami i przedsiębiorcami.

Pierwsza edycja wydarzenia potwierdziła zasadność jego kontynuacji w kolejnych latach jako stałego elementu kalendarza imprez gminnych.

Imprezy kulturalne oraz uroczystości upamiętniające wydarzenia historyczne lub uświetniające wydarzenia bieżące zorganizowane przez PCKiA lub z udziałem PCKiA w 2025 roku:

Nazwa	Miejsce
Koncert kameralny Katarzyny Zawady	Kościół Parafialny bł. Jerzego Matulewicza
Koncert Noworoczny w wykonaniu Chóru Cantata	Kościół św. Bartłomieja w Pasłęku
Prelekcja pt. „Zajęcie Pasłęka przez Armię Radziecką w 1945 r.”	Sala widowiskowo-kinowa POK
Ferie zimowe – studio muzyczne	Pasłęcki Ośrodek Kultury
Ferie zimowe - zajęcia taneczne Videoclip Dance i Dancehall	Pasłęcki Ośrodek Kultury
Ferie zimowe – zajęcia jogi dla dzieci	Pasłęcki Ośrodek Kultury
Ferie zimowe – seanse kinowe	Sala widowiskowo-kinowa POK
Ferie zimowe – otwarte zajęcia modelarskie	Pasłęcki Ośrodek Kultury
Ferie zimowe – otwarte zajęcia sekcji wokalne	Pasłęcki Ośrodek Kultury
Ferie zimowe – zajęcia plastyczne	Pasłęcki Ośrodek Kultury
Spektakl „Recepta na szczęście”	Sala widowiskowo-kinowa POK
Operetka „Zagadka Tenora Kochanka Czy Żona”	Sala widowiskowo-kinowa POK
Walentynki - koncert solistów – Kingi Jankiewicz oraz Dawida Krasieńskiego. Film "Dalek jazda!"	Sala widowiskowo-kinowa POK
Warsztaty "Odkryj Nieodkryte - Medytacja Prowadzona"	Pasłęcki Ośrodek Kultury
Dzień Kobiet	Filia POK w Zielonce Pasłęckiej
Koncert akustyczny Marka Piekarczyka	Sala widowiskowo-kinowa POK
Koncert w ramach II Międzynarodowej Naukowo-Praktycznej Konferencji, którego tematem były „Tradycyjne i innowacyjne trendy w sztuce choreograficznej”.	Sala widowiskowo-kinowa POK
Dwa spektakle: "Jaś i Małgosia" w wykonaniu Poznańskiego Teatru Aktora	Sala widowiskowo-kinowa POK

Spektakl "Teatr vs Film" w wykonaniu Poznańskiego Teatru Aktora	Sala widowiskowo-kinowa POK
Zespół taneczny Apocalypse wywalczył 3. miejsce na Ogólnopolskim Festiwalu Tańca Białobrzegi Spring Dance.	Udział w konkursie
Jarmark Wielkanocny	Hol Kina Zamkowego
Spektakle "Królową Śniegu", "Kopciuszek" oraz "Dziady cz. III" w wykonaniu Teatru Piaskowa Magia	Sala widowiskowo-kinowa POK
XIII Pasłęcka Wiosna Teatralna - spektaklem pt. "Szaleństwo we dwoje" w wykonaniu Teatru im. Aleksandra Sewruka w Elblągu	Sala widowiskowo-kinowa POK
XIII Pasłęcka Wiosna Teatralna - przedstawienia teatralne sztuki pt. "Jaś i Małgosia" w wykonaniu Poznańskiego Teatru Aktora	Sala widowiskowo-kinowa POK
Jubileuszowy koncert Don Wasyla i Gwiazd Cygańskiej Pieśni pt. "Od Czardasza do Przeboju"	Sala widowiskowo-kinowa POK
XIII Pasłęcka Wiosna Teatralna - przedstawienie pt. "Hotel Capital", inspirowane opowiadaniem Olgi Tokarczuk w wykonaniu sekcji teatralnej POK	Sala widowiskowo-kinowa POK
XIII Pasłęcka Wiosna Teatralna - dwa spektakle komediowe „Kogut w rosole”	Sala widowiskowo-kinowa POK
Wystawa fotografii pt. "Gmina Godkowo w obiektywie".	Hol Kina Zamkowego
XIII Pasłęcka Wiosna Teatralna - monodram pt. „Skowronek” w wykonaniu Barbary Misiun, aktorki Teatru Dramatycznego im. Jerzego Szaniawskiego w Płocku.	Sala widowiskowo-kinowa POK
Udział zespołu folklorystycznego Pasłęczanie w przeglądzie form folklorystycznych „Haneczka” w Morągu	Udział w konkursie
Koncert z okazji Dnia Matki - wystąpił Chór Męski Copernicus	Kościół św. Bartłomieja w Pasłęku
Dzień Matki - koncertu wokalistów: Kingi Jankiewicz oraz Michała Cichońskiego	Filia POK w Zielonce Pasłęckiej
Spektakl komediowy pt. "Weekend z R"	Sala widowiskowo-kinowa POK
Otwarte Wiosenne Mistrzostwa Pasłęka w Brydżu Sportowym	Pasłęcki Ośrodek Kultury
Wernisaż wystawy pt. „Dwory Wileńszczyzny i krajobrazy Rudaminy”	Galeria POK
XXVII Warmińsko Mazurskie Dni Rodziny	Park Rekreacyjno-Edukacyjny na Placu Tysiąclecia

XXI Wojewódzki Konkurs Wokalny TALENT 2025 pod hasłem: "LEGENDY POLSKIEJ SCENY MUZYCZNEJ"	Sala widowiskowo-kinowa POK
Udział sekcji tanecznej POK w Ogólnopolskim Festiwalu Tańca BIAŁOBRZESKI SUMMER DANCE w Cedrach Wielkich	Udział w konkursie
XII Gala Taneczna	Teatr im. Aleksandra Sewruka w Elblągu
Wakacyjne seanse w Kinie Zamkowym dla dzieci i dorosłych.	Sala widowiskowo-kinowa POK
„Noc Świętojańska z Pasłęckim Ośrodkiem Kultury”	Scena przy Zamku
Plener Malarski "Zabytki Pasłęka i okolic"	Galeria POK
Wakacyjne warsztaty plastyczne dla dzieci i młodzieży	Pasłęcki Ośrodek Kultury
Koncert w ramach ogólnopolskiego cyklu „Z klasyką przez Polskę”	Sala widowiskowo-kinowa POK
Wakacyjne warsztaty gitarowe oraz wakacyjne studio nagrań dla dzieci i młodzieży.	Pasłęcki Ośrodek Kultury
Wernisaż wystawy poplenerowej w Aniołowie	Świetlica wiejska w Aniołowie
Zespół folklorystyczny Pasłęczanie wziął udział w Festiwalu Piosenki Ludowej i Biesiadnej "U noju na Warniji Gietrzwał 2025"	Udział w konkursie
Obchody Dnia Walki i Męczeństwa Wsi Polskiej	Zielonka Pasłęcka
Dni Pasłęka	Parking Staromiejski w Pasłęku
Wakacyjne zajęcia aerobiku	Pasłęcki Ośrodek Kultury
Wakacyjne zajęcia modelarskie dla dzieci i młodzieży	Pasłęcki Ośrodek Kultury
Wakacyjne zajęcia jogi	Pasłęcki Ośrodek Kultury
Wakacyjne zajęcia tańca ludowego dla dzieci, młodzieży i dorosłych	Pasłęcki Ośrodek Kultury
I Przegląd Zespołów Folklorystycznych Pasłek 2025	Pasłęckie Centrum Kultury i Aktywności
Warsztaty teatralne dla dzieci i młodzieży prowadzone przez Marcina Tomasika aktora Teatru im. Aleksandra Sewruka w Elblągu.	Pasłęckie Centrum Kultury i Aktywności
Jarmark św. Bartłomieja w Pasłęku	Scena przy Zamku

Koncert pt. „Requiem Mozarta”	Kościół św. Bartłomieja w Pasłęku
Dożynki Gminne	Zielonka Pasłęcka
Spotkanie autorskie z Panem Józefem Bilskim	Filia POK w Zielonce Pasłęckiej
Spektakl „Czarodziejski Ołówek” oraz „W pustyni i w Sieci” w wykonaniu Poznańskiego Teatru Aktora	Sala widowiskowo-kinowa PCKiA
Koncert formacji VINCERO – Trzech tenorów	Sala widowiskowo-kinowa PCKiA
Warsztaty z plecenia wianków współorganizowane z CSE „Światowid” w Elblągu	Pasłęckie Centrum Kultury i Aktywności
Spektakl pt. „Sztuka kochania Polaków” w wykonaniu aktorów Teatru im. Stefana Jaracza w Olsztynie	Sala widowiskowo-kinowa PCKiA
Wernisaż wystawy „Szepty Miasta” autorstwa Grupy Artystycznej 4 SZTUKI.	Galeria PCKiA
Potańcówka dla Seniorów	Stowarzyszenie Centrum Rozwoju Ekonomicznego Pasłęka
Przedstawienia pt. „Czarodziejski ołówek” oraz spektakl „W pustyni i w sieci” w wykonaniu Poznańskiego Teatru Aktora.	Sala widowiskowo-kinowa PCKiA
„Zaduszki Jazzowe”	Sala widowiskowo-kinowa PCKiA
Warsztaty „Muzyka z recyklingu” organizowane przez Centrum Spotkań Europejskich "Światowid" w Elblągu oraz PCKiA w Pasłęku.	Pasłęckie Centrum Kultury i Aktywności
107. Rocznice Odzyskania przez Polskę Niepodległości	Plac przy pomniku upamiętniającym 100-lecie odzyskania przez Polskę Niepodległości oraz sala widowiskowo-kinowa PCKiA
Pasłęckie Dni Seniora pod hasłem „Zdrowy, aktywny i bezpieczny senior”	Pasłęckie Centrum Kultury i Aktywności

Pokaz filmu dokumentalnego „Czarnobyl. Ludzie, którzy zostali”	Sala widowiskowo-kinowa PCKiA Współorganizacja wydarzenia
I Gala Święta Pracownika Pomocy Społecznej	Sala widowiskowo-kinowa PCKiA Współorganizacja wydarzenia
Warsztaty w ramach projektu Międzypokoleniowe Laboratorium Rzemiosła przeprowadzone przez Centrum Spotkań Europejskich "Światowid" w Elblągu	Pasłęckie Centrum Kultury i Aktywności
Zabawa andrzejkowa	Pasłęckie Centrum Kultury i Aktywności
Jarmark Świąteczny	Scena przy Zamku
Mikołajki w Kinie Zamkowym	Sala widowiskowo-kinowa PCKiA
Warsztaty tworzenia ozdób i kartek świątecznych zorganizowane przy współpracy z Centrum Spotkań Europejskich Światowid w Elblągu	Pasłęckie Centrum Kultury i Aktywności
Sylwester	Scena przy Zamku

9.2. Biblioteka Publiczna w Pasłęku w 2025 roku

Biblioteka Publiczna w Pasłęku jest samorządową instytucją kultury, działającą w obrębie krajowej sieci bibliotecznej. Placówka posiada osobowość prawną i podlega wpisowi do rejestru instytucji kultury prowadzonego przez organizatora, którym jest Gmina Pasłęk. Funkcjonowanie bibliotek publicznych na terenie miasta i gminy jest jednym z zadań własnych gminy – zgodnie z art. 7 ust. 1 pkt 9 ustawy o samorządzie gminnym.

Sieć biblioteczną na terenie miasta i gminy Pasłęk tworzą:

- Biblioteka Publiczna w Pasłęku;
- Filia Biblioteki Publicznej w Zielonce Pasłęckiej.

Główne cele biblioteki, realizowane także w 2025 r., to:

- rozwijanie i zaspokajanie potrzeb czytelniczych i informacyjnych wszystkich jej użytkowników,

- upowszechnianie wiedzy i nauki,
- działalność związana z promowaniem dziedzictwa kulturowego miasta i okolic,
- rozwój i popularyzacja kultury.

Kierunki rozwoju i działania (w tym udział w programach, realizacja projektów) Biblioteki realizowane są przy współdziałaniu z Burmistrzem Pasłęka.

Finanse Biblioteki

Podstawowym źródłem finansowania działalności biblioteki jako samorządowej instytucji kultury jest dotacja z budżetu gminy, co pozwala na pokrycie podstawowych kosztów bieżącej działalności i zobowiązań. Biblioteka może osiągać także inne dochody (katalog możliwości mocno ograniczony zapisami ustawowymi), w tym: dochody własne oraz dotacje ze środków pozabudżetowych na dofinansowanie realizacji projektów własnych, udział w programach, np. na zakup nowości wydawniczych.

Budżet Biblioteki Publicznej i jej filii w roku 2025 w porównaniu z latami poprzednimi:

Rok	Budżet ogółem	Dotacja z budżetu organizatora	Dotacja MKiDN	Środki wypracowane przez bibliotekę	Pozostałe pozyskane środki (fundacje)
2020	653.631	624.003	13.170	1.346,03	3.600
2021	682.216	622.000	41.570	451	2.580
2022	754.832	723.955	14.888	1.100	11.400 oraz 3.489 (odsetki bankowe)
2023	962.053	927.550	0	7.503	15.000
2024	1.421.019,13	1.393.200	0	11.319	1.500
2025	1.282.401	1.270.655	0	11.746	684

* odszkodowanie za spalony komputer.

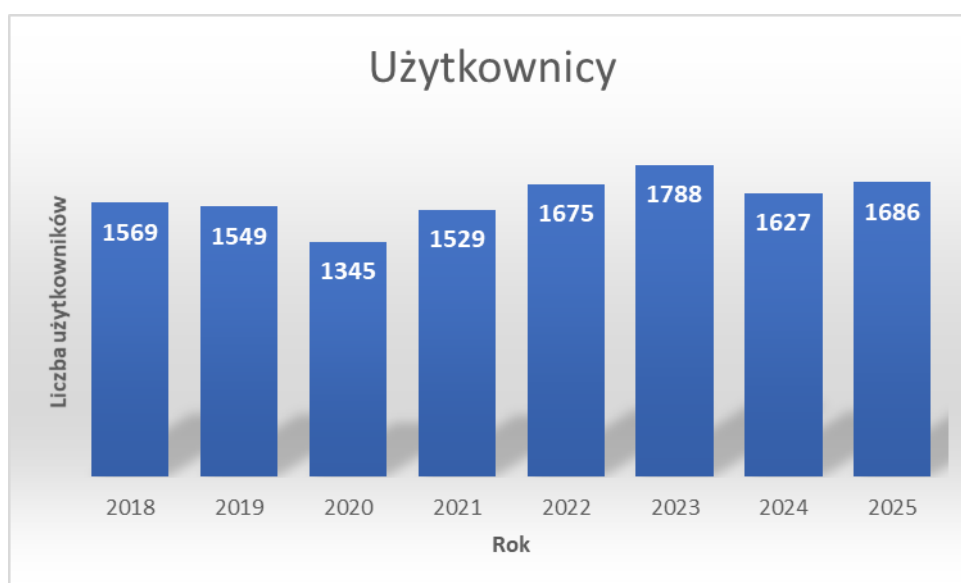
Budżet Biblioteki systematycznie wzrasta, głównie ze względu na zwiększone koszty pracy i koszt zakupu materiałów. Tendencje te dotyczyły także 2025 roku. W roku 2024 Gmina przyznała jednorazowo dodatkową kwotę 300.000 zł. na realizację działania „Przebudowa wewnętrznych instalacji elektrycznych i teletechnicznych w Bibliotece Publicznej w Pasłęku”.

Dane dotyczące działalności Biblioteki w 2024 roku i latach poprzednich – podstawowe dane:

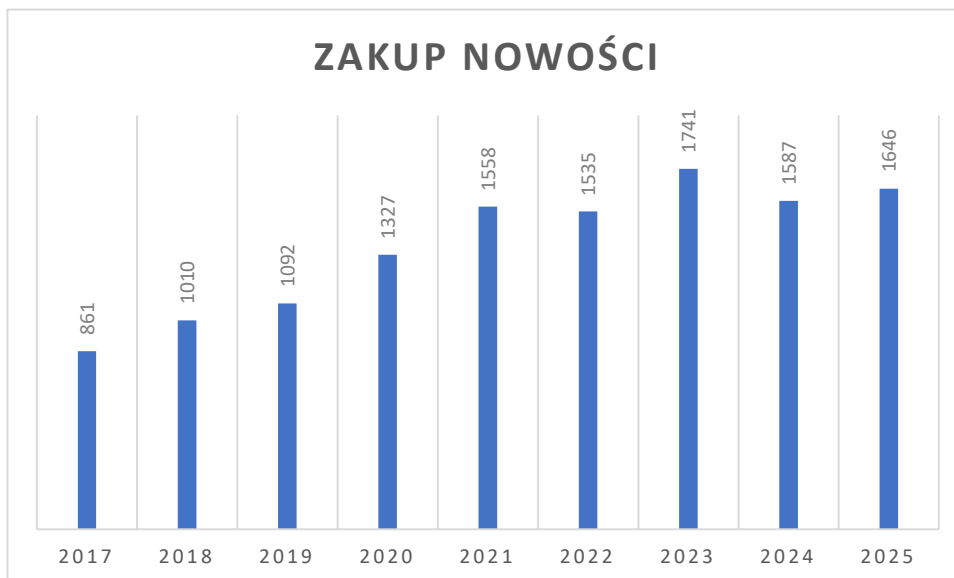
	2021	2022	2023	2024	2025
Liczba użytkowników	1529	1675	1788	1621	1686
Zbiory biblioteczne					
Liczba zbiorów bibliotecznych	56357	58557	56224	51319	39377
Liczba nabytków	2252	2199	2325	2254	6142
Liczba zakupionych książek	1580	1535	1741	1587	1675
Liczba ubytków	4853	0	4658	8444	18084
Liczba czasopism bieżących	14	14	14	4	4
Liczba zbiorów opracowanych komputerowo	93,47%	93,56%	96,75%	98,5%	98,37
Usługi i korzystanie z biblioteki					
Liczba odwiedzin fizycznych w bibliotece	37874	41900	44563	35854	36420
Liczba odwiedzin wirtualnych	12693	11546	12894	10571	9701
Liczba wypożyczeń na zewnątrz	27606	31067	33280	31423	30202
Liczba egzemplarzy udostępnionych na miejscu	242	1031	261	275	16
Liczba uczestników imprez organizowanych przez bibliotekę	699	2572	1610	3160	2216
Liczba uczestników szkoleń bibliotecznych dla użytkowników	74	263	368	116	0
Liczba udzielonych informacji	6355	9628	10352	9141	8938



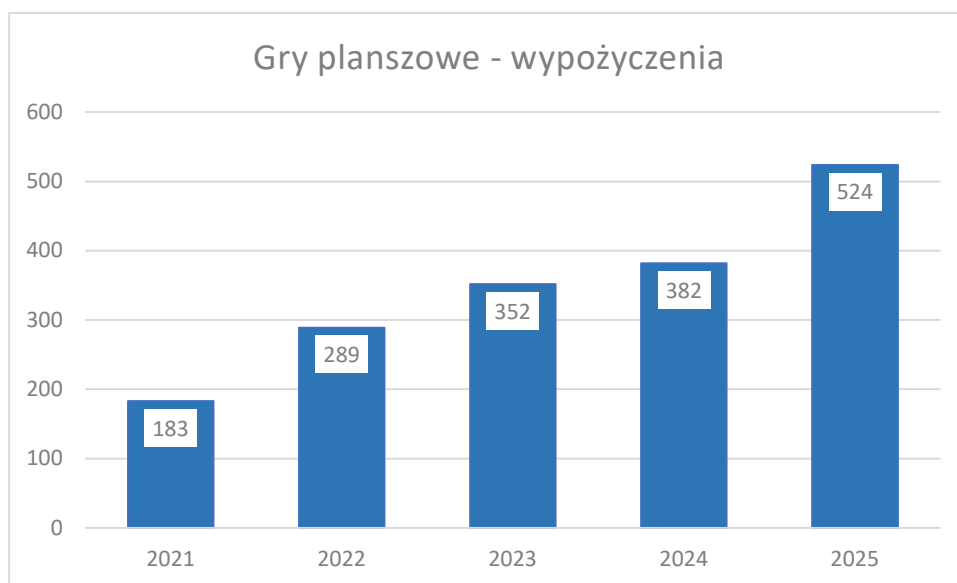
Nastąpił spadek liczby wypożyczeń zewnętrznych książek, audiobooków i gier planszowych o 2,79% w stosunku do roku 2024, spadek o 10,19% w stosunku do roku 2023, spadek o 1,85% do wskaźnika z roku 2022 oraz wzrost o 10,92% w stosunku do roku 2021 oraz o 23,08%, w porównaniu do roku 2020. Nadal jest to jednak zdecydowanie więcej wypożyczeń niż przed 2020 r.



Nastąpił wzrost liczby użytkowników o 3,62 % w stosunku do roku 2024 i spadek o 5,7 % w porównaniu do roku 2023, ale wzrost o 0,01% w stosunku do roku 2022 i wzrost o 10,27% w stosunku do roku 2021.



W roku 2025 zakupiono 1646 książek oraz 52 gry planszowe, 25 audiobooków, 5 gier na konsolę. Stan księgozbioru na koniec 2025 roku w Bibliotece w Pasłęku to 31.061 książek a w Filii w Zielonce Pasłęckiej 6.878 książek. Pomimo zwiększonych nakładów na zakup książek nastąpił spadek liczby zakupionych wydawnictw w związku ze wzrostem cen wydawnictw, np. w porównaniu do rekordowego roku 2023, w którym za prawie identyczną kwotę, zakupiono 1741 książek oraz 37 gier planszowych i 42 audiobooki.



Wprowadzenie możliwości wypożyczania gier planszowych, jako stałej oferty okazało się, jak wskazują dotychczasowe dane, sukcesem. Jest to kategoria wypożyczeń, która nieustannie wzrasta. W roku 2025 wzrost był rekordowy, bo aż o 37,17%.

Wskaźniki charakteryzujące działalność Biblioteki Publicznej w 2025 r. na tle lat poprzednich

	2021	2022	2023	2024	2025
Liczba zbiorów bibliotecznych w przeliczeniu na 1000 mieszkańców	2947	3156	3058	2827	2188
Liczba czasopism bieżących w przeliczeniu na 1000 mieszkańców	0,73	0,75	0,76	0,22	0,22
Liczba zakupionych książek w przeliczeniu na 1000 mieszkańców	82,6	83,4	97	90	93,1
Liczba stanowisk komputerowych z dostępem do Internetu w przeliczeniu na 1000 mieszkańców	0,68	0,7	0,7	0,7	0,22
Wypożyczenia zbiorów w przeliczeniu na mieszkańca	1,4	1,7	1,8	1,7	1,7
Wykorzystanie zbiorów w bibliotece w przeliczeniu na mieszkańca	0	0,1	0	0	0
Odwiedziny fizyczne w bibliotece w przeliczeniu na mieszkańca	2,0	2,3	2,4	2	2
Odwiedziny wirtualne w przeliczeniu na mieszkańca	0,7	0,6	0,7	0,6	0,5
Udział użytkowników w imprezach bibliotecznych w przeliczeniu na 1000 mieszkańców	87	251	217	174	228
Udział uczestników szkoleń dla użytkowników w przeliczeniu na 1000 mieszkańców	4	14	20	6	0*
Wydatki biblioteki w przeliczeniu na użytkownika	446,2	449,4	538,1	874,4	696,8
Wydatki na zbiory biblioteczne w przeliczeniu na mieszkańca	2,65	3,19	3,78	3,55	3,8
Wykwalifikowani pracownicy jako procent wszystkich pracowników działalności podstawowej	0	0	0	0	0
Procent budżetu organizatora przeznaczony na bibliotekę	0,6	0,6	0,7	1	0,8
Procent budżetu biblioteki uzyskany ze specjalnych grantów lub dochodów własnych	6,5	3,5	2,3	0,7	1,1

* Od 2024 r. GUS zmienił interpretację dot. szkoleń bibliotecznych dla użytkowników. Nie wlicza się do nich już zajęć bibliotecznych (typu pierwsza wizyta w bibliotece) przedszkolaków czy uczniów szkół podstawowych (klasy 1 czy 2). Nie mogą to być też zajęcia połączone z zabawą (na zakończenie spotkania), ani zajęcia warsztatowe.

Wskaźniki charakteryzujące bibliotekę na tle województwa.

W poniższej analizie uwzględniono biblioteki województwa warmińsko-mazurskiego, których jest 119. Na dzień sporządzania raportu są dostępne jedynie dane porównawcze za rok 2024.

Szczegółowa analiza wskazuje, że podstawowe wskaźniki Biblioteki Publicznej w Pasłęku nadal kształtują się w granicach średniej lub w pobliżu średniej/mediany wszystkich bibliotek.

Liczba zbiorów bibliotecznych w przeliczeniu na 1000 mieszkańców

Zestawienia porównawcze AFBP

(Analiza Funkcjonowania Bibliotek Publicznych - <https://afb.amu.edu.pl/AFB>)

Dla porównania wybrano wszystkie 119 bibliotek publicznych województwa warmińsko-mazurskiego.

Rok	Wartość - Biblioteka Publiczna w Pasłęku	Średnia	Mediana	Maksimum	Minimum
2020	3128	3253	2840	9028	170
2021	3010	3265	2852	8755	50
2022	3223	3384	3048	9692	62
2023	3129	3343	3081	10002	71
2024	2827	3360	3026	10279	77

W roku 2025 wskaźnik wyniósł 2188. W tym wypadku duży wpływ na niski poziom wskaźnika ma prowadzona selekcja zbiorów, polegająca na usuwaniu z księgozbioru nieczytanych od lat książek, całych działów zupełnie niewykorzystywanych przez pasłęczan (w roku 2025 selekcja ta dotyczyła głównie zbiorów zlikwidowanej Czytelnicy), oraz starych, zniszczonych pozycji.

Liczba zakupionych książek w przeliczeniu na 1000 mieszkańców

Zestawienia porównawcze AFBP

(Analiza Funkcjonowania Bibliotek Publicznych - <https://afb.amu.edu.pl/AFB>)

Dla porównania wybrano wszystkie 119 bibliotek publicznych województwa warmińsko-mazurskiego.

Rok	Wartość - Biblioteka Publiczna w Pasłęku	Średnia	Mediana	Maksimum	Minimum
2020	91,2	108,6	105,5	253,5	0
2021	82,6	108,2	94,7	262,9	0
2022	83,4	114,5	106,8	353,0	5,9
2023	97	106,3	95,3	329,2	0
2024	90	110,3	99,6	332,4	0

W roku 2025 liczba zakupionych egz. na 1000 mieszkańców gminy Pasłęk to ok. 93,1. Jest to podstawowy wskaźnik wpływający na poziom czytelnictwa oraz wykorzystanie zbiorów przez mieszkańców. Rok 2025 to zwiększenie środków na zakup nowości wydawniczych do poziomu prawie równego z rekordowym 2023 rokiem (książki, gry planszowe), ale ze względu na wyższe ceny wydawnictw, nastąpił spadek liczby nowości książkowych z 1741 w roku 2023 do 1686 w roku 2025. Wpływa to również negatywnie na najważniejsze wskaźniki statystyczne jak liczba odwiedzin i wypożyczeń. Jediną możliwością podniesienia wartości tego podstawowego wskaźnika jest zwiększenie funduszy na zakup nowości wydawniczych, oraz zakup i instalację książkomatów. W 2025 roku wzrosły koszty wszelkich zleconych umów i ustawowo wymaganych działań, usług, towarów, a zwłaszcza książek, co miało wpływ na ofertę Biblioteki.

Liczba tytułów czasopism bieżących w przeliczeniu na 1000 mieszkańców:

Rok	Biblioteka Publiczna w Pasłęku	Średnia	Mediana	Maksimum	Minimum
2020	1,09	1,94	1,57	20,68	0
2021	0,73	1,58	1,28	18,26	0
2022	0,75	1,62	1,22	14,54	0
2023	0,76	1,38	0,91	11,69	0
2024	0,22	1,05	0,68	6,81	0

W roku 2024 Biblioteka ostatecznie zaniechała prenumeraty czasopism w związku z praktycznie zerowym zainteresowaniem nimi przez Czytelników. Zmiany kulturowe i technologiczne powodują postępujący zanik prasy tradycyjnej. Biblioteka Publiczna ostatecznie w roku 2025 zlikwidowała Czytelnię a pomieszczenie zostało przekształcone na potrzeby Oddziału dla Młodzieży. Prenumerowane są tylko czasopisma bibliotekarskie oraz kadrowo-finansowe. Trend zamykania czytelni oraz zmniejszania się liczby prenumerowanych czasopism dominuje w całym województwie.

Liczba odwiedzin fizycznych w Bibliotece

Zestawienia porównawcze AFBP

Dla porównania wybrano dane dotyczące wszystkich dostępnych 119 bibliotek województwa warmińsko-mazurskiego.

Rok	Biblioteka Publiczna w Pasłęku	Średnia	Mediana	Maksimum	Minimum
2020	21.077	15.223,74	7.165	221.767	679
2021	37.877	15.102,60	6.994	245.381	230
2022	41.900	18.913,34	9.575	269.654	1201
2023	44.563	18.890,02	10.213	270.001	721
2024	35.584	19.055,68	9.520	282.566	474

Od roku 2024 notowany jest spadek liczby odwiedzin, co wynika z wielu powiązanych czynników. W 2024 największy wpływ miało kilkumiesięczne zamknięcie biblioteki z powodu prowadzonych prac remontowych, a w 2025 również z powodu zamknięcia biblioteki na czas prac porządkowych poremontowych oraz ponad dwumiesięczne zamknięcie Filii w Zielonce Pasłęckiej.

Liczba wypożyczeń na zewnątrz

Zestawienia porównawcze AFBP

Dla porównania wybrano dane dotyczące wszystkich dostępnych 119 bibliotek województwa warmińsko-mazurskiego.

Rok	Biblioteka Publiczna w Pasłęku	Średnia	Mediana	Maksimum	Minimum
2020	20.111	25.807,77	10.393	467.665	522
2021	27.423	27.094,05	12.493	514.646	259
2022	31.067	29.484,43	12.760	632.227	486
2023	33.689	29.112,92	13.177	608.752	759
2024	31.423	29.209,37	12.860	603.895	1.223

Nadal rośnie liczba wypożyczeń na zewnątrz, która nieprzerwanie od roku 2021 jest wyższa od średniej wojewódzkiej. Rok 2025 to 34.953 wypożyczenia na zewnątrz.

Biblioteka Publiczna w Pasłęku kontynuuje w ostatnich latach opracowywanie zbiorów komputerowo (tworzenie katalogu internetowego), osiągając w roku 2024 wynik 98,5 %.

Wypożyczenia w przeliczeniu na mieszkańca

Rok	Biblioteka Publiczna w Pasłęku	Średnia	Mediana	Maksimum	Minimum
2020	1	1,7	1,7	5,9	0,1
2021	1,4	2	1,8	6,3	0,1
2022	1,7	2,1	2	6,3	0,1
2023	1,8	2,2	2,1	6,4	0,1
2024	1,7	2,2	2,1	6,5	0,1

Po okresie ciągłego spadku liczby wypożyczeń (w przeliczeniu na 1 mieszkańca), od 2021 roku wskaźnik wypożyczeń zaczął rosnąć, ale w latach 2024 i 2025 nieznacznie się obniżył z 1,8 na 1,7. Nadal jednak kształtuje się poniżej średniej wojewódzkiej, na co w szczególności wpływają zmiany społeczne w dziedzinie aktywności kulturalnej, śmierć stałych i bardzo aktywnych starszych czytelników oraz zamknięcie Filii w Zielonce Pasłęckiej przez ponad dwa miesiące w roku 2025 i Biblioteki w Pasłęku przez półtora miesiąca.

Zanotowano spadek wskaźników odwiedzin fizycznych biblioteki przez czytelników i gości w przeliczeniu na mieszkańca. O ile w roku 2023 wskaźnik wzrósł do 2,4 to w roku 2024 spadł do poziomu 2 i taki sam poziom utrzymał się w roku 2025. W tym zakresie Biblioteka Publiczna w Pasłęku od 2021 r. nadal jednak przekracza zarówno średnią jak i medianę wojewódzką.

Odwiedziny w bibliotece w przeliczeniu na mieszkańca

Rok	Biblioteka Publiczna w Pasłęku	Średnia	Mediana	Maksimum	Minimum
2020	1,1	1,2	1,1	5,1	0,1
2021	2	1,2	1	4,0	0
2022	2,2	1,6	1,4	6,4	0,1
2023	2,4	1,6	1,5	6,7	0,1
2024	2,0	1,6	1,5	7,1	0,1

Biblioteka Publiczna w Pasłęku znajduje się w gronie bibliotek starających się sprostać nowoczesnemu odbiorcy - wydając pewną część funduszy na zbiory elektroniczne, cieszące się z roku na rok coraz większym zainteresowaniem, które są udostępniane nieodpłatnie czytelnikom, a procent wydatków na zbiory elektroniczne jako procent wydatków na gromadzenie zbiorów

przekracza od lat średnią wojewódzką. W 2025 r. w pasłęckiej bibliotece wskaźnik ten wyniósł rekordowe 20,1 %.

Procent wydatków na zbiory elektroniczne

Rok	Biblioteka Publiczna w Pasłęku	Średnia	Mediana	Maksimum	Minimum
2020	15,7	3,3	0	41,3	0,0
2021	6,8	5,8	3,0	65,6	0
2022	6,8	5,9	2,2	69	0
2023	12,9	7,6	4,3	77,2	0
2024	17,3	8,5	5,4	80,4	0

Wzrasta też liczba aktywnego wykorzystania zbiorów elektronicznych. W pasłęckiej bibliotece jest dwukrotnie większa od średniej wojewódzkiej. Dane te odnoszą się do wykorzystania zasobów cyfrowych opracowywanych przez Bibliotekę Publiczną w Pasłęku i udostępnianych na platformie Warmińsko-Mazurskiej Biblioteki Cyfrowej.

Liczba pobranych dokumentów z zasobów elektronicznych w przeliczeniu na mieszkańca

Rok	Biblioteka Publiczna w Pasłęku	Średnia	Mediana	Maksimum	Minimum
2020	0	0,1	0	3,8	0,0
2021	0,1	0,1	0	1,8	0
2022	0,1	0,1	0	4,9	0
2023	0,3	0,2	0	4,1	0
2024	0,6	0,3	0,1	11,6	0

W roku 2025 wskaźnik wyniósł 0,7.

Koszt w przeliczeniu na odwiedziny w bibliotece – wydajność, efektywność

Rok	Biblioteka Publiczna w Pasłęku	Średnia	Mediana	Maksimum	Minimum
2020	31	46,7	34,5	266,3	8,1
2021	18	51,8	34,9	409,7	9,2
2022	17,9	40,1	31,8	160,9	7,2
2023	21,6	48,6	32,5	378,3	8,5
2024	39,7	54,6	37,8	338,2	9,1

W roku 2025 wskaźnik wyniósł 32,3.

Analiza wskaźników charakteryzujących działalność BP w Pasłęku wskazuje na następujące niezbędne kierunki działania:

1. Potrzeba zwiększenia środków na zakup wydawnictw (książki, audiobooki, dostęp elektroniczny, gry planszowe, gry na konsolę/komputerowe), co pozwoli na zwiększenie i uatrakcyjnienie oferty oraz na podniesienie wskaźników czytelniczych.
2. Pozyskanie środków na uatrakcyjnienie oferty dodatkowej: spotkania autorskie, organizacja teatrzyków, kursów, szkoleń, spotkań.
3. Wykonanie inwestycji remontowych i modernizacyjnych, które w pierwszym rzędzie zapewnią wymaganą i oczekiwaną przez Czytelników dostępność dla osób ze szczególnymi potrzebami, funkcjonalność i bezpieczeństwo pomieszczeń biblioteki.
4. Zwiększenie dostępu do zbiorów elektronicznych oraz rozwijanie nowych form wypożyczania zbiorów (np. książkomaty).

Popularyzacja czytelnictwa

W poniższej tabeli przedstawiono udział Biblioteki Publicznej w Pasłęku w programach i projektach w 2025 roku oraz latach poprzednich:

L.p.	Nazwa programu/tytuł projektu	Opis programu/projektu
1.	Narodowy Program Rozwoju Czytelnictwa 2.0 na lata 2021 – 2025, Priorytet 1: Poprawa oferty bibliotek publicznych	Nowy program MKiDN. Kontynuacja, z dużymi zmianami, programu z lat poprzednich. Główną zasadą jest wprowadzenie konkursu ofert, jak w przypadku pozostałych projektów MKiDN. Aby mieć szanse startowania w konkursie, od 2022 r. obowiązkowe jest

		<p>uruchamianie biblioteki minimum 1 raz w miesiącu w soboty przez 4 godziny, a od 2023 r. minimum w połowę sobót w roku przez minimum 4 godziny.</p> <p>2021 – 13.150, wkład własny 24.500zł.</p> <p>2022 – 14.888, wkład własny - 27 649,14</p> <p>2023 – 2025 – 0. Odstąpiono z uwagi na brak możliwości kadrowych otwarcia biblioteki w określonej wymogami projektu liczbę sobót w roku.</p>
2.	<p>Program Instytutu Książki „MAK+ elektroniczny, zintegrowany system biblioteczny</p>	<p>System umożliwia tworzenie elektronicznego katalogu bibliotecznego, bazy użytkowników placówki, rejestrację wypożyczeń i udostępnień zasobów oraz prowadzenie statystyki bibliotecznej. Koszty abonamentu i obsługi, pokrywane są w całości z budżetu Biblioteki.</p> <p>2019 – 2952 zł</p> <p>2020 – 2952 zł</p> <p>2021 – 2952 zł</p> <p>2022 - 2952 zł</p> <p>2023 – 2952 zł.</p> <p>2024 – 2952 zł.</p> <p>2025 – 3.897,48 zł</p>
3.	<p>Projekt WBP w Olsztynie – konsorcjum bibliotek w celu wykupienia dostępu do platformy LEGIMI / EmpikGo</p>	<p>W roku 2020 ponownie, (po przerwie) przystąpiono do konsorcjum bibliotek z terenu województwa, które umożliwia zakup darmowych kodów dostępu dla czytelników do serwisu Legimi (ebooki i audiobooki).</p> <p>W roku 2021 w wyniku przetargu (na rok 2022) WBP w Olsztynie wybrana została oferta EmpikGo – na kwotę 3432 zł.</p> <p>W roku 2022 w wyniku przetargu (na rok 2023) WBP w Olsztynie wybrana została oferta LEGIMI – na kwotę 4025 zł.</p> <p>W roku 2023 kwota środków przeznaczonych i wydanych za zakup kodów na rok 2024 wyniosła 8.992 zł.</p> <p>W roku 2024 kwota środków przeznaczonych za zakup dostępu do platform elektronicznych wyniosła 11.510,5 zł.</p> <p>W roku 2025 kwota środków przeznaczonych za zakup dostępu do platform elektronicznych na rok 2026 wyniosła 13.732 zł.</p>

4.	Projekt Stowarzyszenia Pomocy Osobom Niepełnosprawnym „Larix” – „Wypożyczalnia odtwarzaczy cyfrowej książki mówionej”	Projekt dofinansowany ze środków Ministra Kultury i Dziedzictwa Narodowego. W ramach projektu Biblioteka otrzymała nieodpłatnie urządzenie CzytaczPlus, które jest przystosowane do obsługi przez osoby niewidome i niedowidzące. Ponadto Biblioteka otrzymała 700 cyfrowych książek mówionych. Osoby niewidome i słabowidzące mogą nieodpłatnie wypożyczać książki wraz z Czytaczem. Brak zainteresowania ofertą. Z uwagi na dotychczasowy zupełny brak zainteresowania Czytelników, w roku 2025 zrezygnowano z podpisania umowy na kolejne lata.
5.	Projekt Instytutu Książki „Mała książka – Wielki człowiek”	Kampania społeczna organizowana przez Instytut Książki, a jego odbiorcami są trzyletnie dzieci oraz ich rodzice. Dzieci biorące udział w programie otrzymują bezpłatne wyprawki czytelnicze, a rodzice poradnik „Książką połączeni, czyli o roli czytania w życiu dziecka”
6.	Dyskusyjny Klub Książki	Ogólnopolski projekt rozwoju czytelnictwa. Do działającego w Pasłęku DKK dla Dorosłych w roku 2019 dołączył DKK dla Dzieci w Filii w Zielonce Pasłęckiej. W marcu 2020 roku działalność obydwu klubów została zawieszona z powodu pandemii. Spotkania wznowiono w połowie roku 2021. W roku 2025 zorganizowano 11 spotkań w których uczestniczyło 101 osób.
7.	Projekt WBP w Olsztynie oraz Uniwersytetu Warmińsko-Mazurskiego w Olsztynie – klaster bibliotek i instytucji tworzących platformę Warmińsko-Mazurskiej Biblioteki Cyfrowej	Biblioteka Publiczna w Pasłęku przystąpiła do klastra w II połowie roku 2020. W ramach dotychczasowych prac opracowywane są: czasopisma, fotografie, pocztówki, dokumenty, plakaty itd. Koszty poniesione na digitalizację: 2020 – 2.303 zł. 2021 - 2021 – 23.265 zł. z tego 13.749 zł. z dotacji MKiDN 2022 – 0 zł. 2023 – 0 zł. 2024 – 4.369 zł. 2025 – 0 zł. W roku 2025 na platformie biblioteki zamieszczonych zostało 9 pozycji, a w sumie oferta obejmuje już 253 obiekty, które zanotowały 6786 wyświetleń (2024: 3639 wyświetleń, 2023r. - 1852 wyświetlenia).

W roku 2025 aplikowano do następujących programów i projektów:

- Fundacja PKO BP,
- Program MKiDN „Partnerstwo dla książki” – (2 wnioski),
- Program MKiDN „Wspieranie działań muzealnych – wystawy i katalogi”,
- Fundacja ORLEN.

Udział Biblioteki w ogólnopolskich akcjach czytelniczych w 2025 roku:

- Narodowe Czytanie 2025 poezji Jana Kochanowskiego – akcja czytelnicza pod patronatem Prezydenta RP. Zorganizowano w dniu 13 września 2025 roku, 1 punkt akcji na placu św. Wojciecha we współpracy z PCKiA. W edycji roku 2025 wzięło udział ok. 80 osób. PCKiA udzieliło nagłośnienia. W akcji wzięły udział pasłęgkie placówki szkolne: Zespół Szkół, Zespół Szkół Ekonomicznych i Technicznych, Szkoła Podstawowa nr 1, Szkoła Podstawowa nr 2 i Szkoła Podstawowa nr 3. Na scenie wystąpili również zaproszeni goście.
- Mała Książka, Wielki Człowiek.
- Ogólnopolska Noc Bibliotek.

Inne formy popularyzacji czytelnictwa dla dzieci i młodzieży zrealizowane w 2024 roku przez Bibliotekę Publiczną w Pasłęku:

- „Wakacje w bibliotece”, „Ferie w Bibliotece”,
- Lekcje biblioteczne i edukacyjne,
- Sobotnie „Planszówki w bibliotece”,
- Stanowisko biblioteki podczas obchodów Dnia Dziecka w Szkole Podstawowej w Zielonce Pasłęgkiej (29.05.2025),
- Wręczenie nagród dla Najaktywniejszego Czytelnika roku 2024 w dniu 12.05.2025,
- Ogłoszono Konkurs „Najaktywniejszy Czytelnik Roku 2025”,
- Zajęcia biblioteczne w placówkach przedszkolnych w Pasłęku.

Kluby działające przy Bibliotece Publicznej w Pasłęku w 2025 roku:

- Dyskusyjny Klub Książki dla Dorosłych.

Inne formy popularyzacji czytelnictwa dla młodzieży i dorosłych zrealizowane w 2025 roku przez Bibliotekę Publiczną w Pasłęku oraz inne wydarzenia :

- Od marca 2022 r. w Bibliotece Publicznej w Pasłęku działa, bezpłatna usługa dla starszych mieszkańców miasta – *Książka na telefon*. Raz w miesiącu, w pierwszą środę miesiąca, oferowana jest możliwość dostarczenia zamówionych w bibliotece telefonicznie książek do domu Czytelnika. Na stałe korzysta z tej oferty ok. 4 osób.
- **23.01.2025** – W sali kinowej Pasłęckiego Ośrodka Kultury miał miejsce okolicznościowy wykład dyrektora Biblioteki z okazji 80-tej, rocznicy zdobycia miasta Preussisch Holland (Pasłęk) przez wojska radzieckie. W gościnnych progach PCKiA prezentowaliśmy również wystawę o tamtych wydarzeniach na ziemi pasłęckiej.
- **10.02.2025** – **Poremontowe otwarcie Biblioteki**. Otwarto Izbę Historyczną, Oddział Dla Dzieci i Wypożyczalnię dla Dorosłych. Rozpoczęto prace z związane z przearanżowaniem Czytelni na Oddział dla Młodzieży, co potrwa do końca czerwca 2026 r.
- **22.02.2025** – **Kiermasz Książek**.
- **24.03.2025** – **Teatr przy Stoliku**. Sztuka noblisty Dario Fo, Franca Rame pod tytułem „Związek otwarty”. Czytali aktorzy Teatru im. S. Jaracza w Olsztynie: Wiesława Szymańska i Cezary Ilczyna, a słowo wstępne wygłosiła Elżbieta Lenkiewicz.
- **01.04.2025** – Wykład dyrektora biblioteki w Zespole Szkół w Pasłęku – w 80 rocznicę zajęcia miasta przez Armię Czerwoną w 1945 roku.
- **15.04.2025** – W ramach pasłęckich obchodów Dnia Pamięci Ofiar Zbrodni Katyńskiej, dyrektor Biblioteki wygłosił wykład o Zbrodni Katyńskiej i pasłęckim wątku prześladowań za pamięć o zbrodni (Związek Skautów Polski Walczącej).
- **07.05.2025** – **Teatrzyk dla Dzieci**. Przedstawienie pt. „Reksio” w wykonaniu aktorów Teatru Duet.
- **08.05.2025** – Bibliotekę odwiedziła p. Burmistrz Elżbieta Wasiuk, składając pracownikom biblioteki życzenia z okazji Dnia Bibliotekarza.
- **14.05.2026** – **Spotkanie autorskie** z jednym z najpopularniejszych w Polsce autorów kryminałów, Markiem Krajewskim.

- **16.05.2025** – Odbył się, w ramach Powiatowego Dnia Bibliotekarza, Zjazd Integrycyjny bibliotekarzy ze Stowarzyszenia Bibliotekarzy Polskich. W spotkaniu uczestniczyły 3 pracownice pasłęckiej Biblioteki.
- **26.05.2025** – Specjalne zajęcia edukacyjne zrealizowane przez edukatorów z Nadleśnictwa Młynary.
- **26 i 27.05.2025** – Zajęcia w Bibliotece dla uczestników i opiekunów Środowiskowego Domu Pomocy Społecznej w Rzeczej.
- **27.05.2025** – W ramach współpracy z CSE Światowid w Elblągu zrealizowano wydarzenie pod nazwą **REGIONALIA**. W trakcie wydarzenia odbyły się dwa zajęcia warsztatowe dla dzieci ze Szkoły Podstawowej nr 1 w Pasłęku oraz dla klasy humanistycznej z Liceum w Pasłęku.
- **28.05.2025** – W ramach obchodów 35-lecia samorządu terytorialnego dyrektor Biblioteki wygłosił prelekcję „Pasłęcki alfabet samorządowy”.
- **29.05.2025** – Stoisko biblioteczne w Szkole Podstawowej w Zielonce Pasłęckiej podczas Pikniku Rodzinnego z okazji Dnia Dziecka.
- **02.06.2025** - Udział dyrektora Biblioteki w Festynie SP3 w Pasłęku ze stoiskiem historycznym, które odwiedziło 47 uczestników.
- **01.07.2025** – **Teatrzyk dla Dzieci**. Przedstawienie w wykonaniu aktrów Teatru Form Korzunowicz. Wydarzenie na rozpoczęcie akcji „Wakacje w Bibliotece”.
- **30.08.2025** – **Jarmark św. Bartłomieja**. Biblioteka przygotowała stoisko Czytelni pod Chmurką, Kiermasz Książek, zajęcia warsztatowe na Oddziale Dla Dzieci oraz oprowadzanie po Izbie Historycznej i wykład historyczny.
- **06.09.2025** – **Teatrzyk dla Dzieci**. Przedstawienie w wykonaniu aktorów Teatru Form Korzunowicz. Tematem przedstawienia była przyjaźń.
- **07.09.2025** – **Dożynki Gminne w Zielonce Pasłęckiej**. Stoisko Biblioteki obsługiwała Renata Buczyk z Filii w Zielonce Pasłęckiej oraz dyrektor Biblioteki.
- **09.10.2025** – **Bal Jesieni w Bibliotece**. Wydarzenie dla grupy dzieci z Przedszkola Samorządowego nr 1 w Pasłęku.
- **17.10.2025** – **Noc Bibliotek dla Dzieci**. Wydarzenie w godz. 17 – 22. Wieczór pełen zabaw oraz przygód.
- **17.10.2025** - **Teatr przy Stoliku**. Sztuka Antoniego Cwojdziańskiego pt. „Hipnoza”. Czytali aktorzy Teatru im. S. Jaracza w Olsztynie.

- **20.10.2025** – **Spotkanie autorskie** z Wojciechem Chmielarzem, jednym z najpopularniejszych twórców kryminałów.
- **17.11.2025** – Projekcja w pasłęckim kinie, dzięki uprzejmości Pasłęckiego Centrum Kultury i Aktywności, filmu pt. „**Czarnobyl. Ludzie ze stali**”, zrealizowanego przez Stowarzyszenie Napromieniowani.pl.
- **20.11.2025** – **Teatr przy Stoliku**. Sztuka Giennadija Mamlina pod tytułem „Dzwony”. Czytali aktorzy Teatru im. S. Jaracza w Olsztynie.
- **6.12.2025** – **Teatrzyk dla Dzieci**. Przedstawienie pt. „Dziadek do orzechów” w wykonaniu aktorów Teatru Duet.

Konkurs – Najlepszy Czytelnik Roku 2025

Od roku 2020 wręczane są nagrody dla osób, które wypożyczyły i przeczytały, najwięcej książek w ciągu roku kalendarzowego. Nagrody przyznawane są w dwóch kategoriach: Dzieci i Młodzież oraz Dorośli. Nagradzane są w sumie 4 osoby: po 1 osobie w kategorii Dorośli z Filii w Zielonce Pasłęckiej i Pasłęku oraz po 1 osobie w kategorii Dzieci i Młodzież (również w obydwu lokalizacjach).

Biblioteka: Działalność Izby Historycznej w Pasłęku

W roku 2025 Izbę Historyczną odwiedziło 1145 osób. Poniżej tabela porównawcza odwiedzin w stosunku do lat poprzednich.

Rok	Liczba osób zwiedzających	Procent w stosunku do roku poprzedniego	Procent w stosunku do r. 2019
2021	1117	274,45	187,1
2022	1529	136,88	256,11
2023	1613	105,49	270,18
2024	1409	87,35	236,01
2025	1145	81,26	191,79

W roku 2025:

- zrealizowano konserwację zabytkowych monet oraz wybranych medali/odznaczeń,
- zakupiono 4 nowe gabloty ekspozycyjne, zastępując część wysłużonych gablot sprzed 1990 r.,
- pozyskiwano nowe obiekty do zbiorów, w tym przedwojenne biurko z Młynar,
- pozyskiwano nowe dokumenty i zdjęcia do archiwum cyfrowego,
- prowadzono prace nad wydawnictwem albumowym „Pasłek, pasłęczanie i mieszkańcy ziemi pasłęckiej w fotografii własnej 1945-1960”,
- w celu odpowiedniego zabezpieczania posiadanych zbiorów zakupiono specjalistyczne pojemniki kapsułkowe na monety, zakupiono bezkwasowe teczki i kartony dużego formatu do odpowiedniego przechowywania dokumentów/map dużego formatu (od A2 wzwyż) oraz bezkwasowy papier do przekładania i zabezpieczania dokumentów papierowych.

Archiwum Cyfrowe Biblioteki Publicznej w Pasłęku

Pomysł na stworzenie Archiwum Cyfrowego Biblioteki Publicznej w Pasłęku (dalej: ACBPP) pojawił się w roku 2021, a ostatecznie nabrał kształtu w roku 2022. Ideą przewodnią jest współpraca z mieszkańcami miasta i gminy (a szerzej: dawnego powiatu pasłęckiego) w celu stworzenia jednej elektronicznej – cyfrowej – bazy zdjęć dokumentujących rozmaite aspekty życia ludzi na tych terenach po roku 1945. Biblioteka, na podstawie umowy, pozyskuje zdjęcia, które następnie są skanowane, opisywane i zwracane właścicielowi. Biblioteka otrzymuje prawo ich użytkowania / upubliczniania na określonych polach eksploatacji. Liczba pozyskanych zdjęć wynosi ok. 3 tys. na koniec roku 2025. Trwa porządkowanie zdjęć oraz ich nowe opisywanie wraz z nadawaniem nowych numerów inwentarzowych.

Digitalizacja zdjęć z Archiwum Biblioteki – Biblioteka Cyfrowa

Pierwsze prace nad skanowaniem zdjęć znajdujących się w bibliotecznym archiwum rozpoczęły się w roku 2020. W roku 2025 w niewielkim stopniu kontynuowano prace nad obróbką cyfrową materiałów umieszczanych na platformie Warmińsko-Mazurskiej Biblioteki Cyfrowej, w tym nad dokumentami z warstwami OCR. W 2025 roku zamieszczono na platformie kolejnych 9 obiektów, osiągając liczbę 253 obiektów, które były wyświetlone 6.786 razy (2024: 3.639; 2023: 1852). Tak znaczna liczba wyświetleń wskazuje na zainteresowanie tego typu usługą biblioteczną i pokazuje przyszłe kierunki działania.

Wystawy:

1. Wystawy „duże”:

„Preussisch Holland / Проишес-Холланд / Pasłek i okolice w roku 1945 w dokumentacji wojsk radzieckich”

Otwarcie: 15.04.2025

Czas trwania: 15.04.2025 – 10.2025.

3. Mini wystawy

W przestrzeni biblioteki, na korytarzach prezentowane są mini wystawy – planszowe i obiektowe w gablotach. W roku 2024 zrealizowano 5 mini wystaw, a 1 była kontynuowana z roku 2023.

W 2025 roku:

- a) „Skarby pasłęckiej biblioteki”, uruchomiona 08.05.2025 r.;
- b) „Zima na ziemi pasłęckiej”, uruchomiona 27.11.2025 r.

Legimi/EmpikGo

Korzystanie ze zbiorów elektronicznych dostępnych zdalnie lub w sieci lokalnej w ciągu roku sprawozdawczego					
	2025	2024	2023	2022	2021
Liczba pobranych dokumentów	5498*	7463	5883	2411**	1931
Liczba sesji (aktywnych kodów miesięcznych)	659	442	349	761**	- ***
Liczba wyświetleń publikacji z własnej biblioteki cyfrowej (https://wmbc.olsztyn.pl/dlibra/collectioidescription/108)	6.786	3639	1852	798	538

* Zmiana i ujednoczenie metodologii zliczania aktywności

**EmpikGo, inna metodologia liczenia przez aplikację.

*** - nie liczono sesji

Działalność Informacji Turystycznej w Pasłęku prowadzonej przez Bibliotekę

Punkt IT rozpoczął swoją działalność 7 lipca 2020 r. i funkcjonuje sezonowo w pomieszczeniu Ratusza przy ulicy Chrobrego 7 w Pasłęku. W roku 2025 Punkt działał sezonowo w okresie maj – wrzesień 2025 r. przez 7 dni w tygodniu.

Kontynuowano współpracę z Departamentem Turystyki Urzędu Marszałkowskiego w Olsztynie: dostęp pasłęckiej Informacji Turystycznej do profesjonalnego panelu dot. codziennego raportowania ruchu turystycznego.

Rok	Liczba turystów
2021	1.170
2022	2.192
2023	3.790
2024	4.176
2025	3.818

Liczba turystów zagranicznych obsłużonych w Punkcie IT to ok. 400 osób (ok. 10% ogólnej liczby).

- Opracowano i wydano folder „Pasłek” w wersji polskiej, niemieckiej i angielskiej.
- Opracowano i wydano zakładki promocyjne - 3 rodzaje (Pasłek: Brama Młyńska; Pasłek – Ratusz; Marianka – kościół).
- Opracowano i wydano widokówkę „Pozdrowienia z Pasłęka” w 3 wersjach językowych: polskiej, angielskiej i niemieckiej.

Podsumowanie działalności Biblioteki Publicznej w Pasłęku w 2025 roku

Biorąc pod uwagę przedstawione wyżej dane, należy stwierdzić, że potencjał Biblioteki Publicznej w 2025 roku został wykorzystany w pełnym i bardzo szerokim zakresie popularyzacji czytelnictwa, edukacji i kultury w mieście i gminie Pasłek w miarę możliwości organizacyjnych i finansowych. Nie udało się osiągnąć wzrostów wszystkich wskaźników czytelnictwa w gminie w porównaniu do lat poprzednich czego powodem były remontowe prace porządkowe, półtoramiesięczne zamknięcie biblioteki oraz zamknięcie na ponad 2 miesiące Filii w Zielonce Pasłęckiej. Udało się zorganizować i przeprowadzić wiele rozmaitych przedsięwzięć innych niż czytelnictwo. Na uznanie zasługują znaczące wzrosty statystyk związanych z dostępnością cyfrowych materiałów oraz wykorzystaniem oferty dostępu do platform elektronicznych z e- i audiobookami, zanotowane

w pasłęckiej Bibliotece oraz znaczny wzrost zainteresowania pasłęczan możliwością wypożyczenia gier planszowych.

- Znacząco wzrasta zainteresowanie pasłęczan dostępem do zbiorów elektronicznych, które udostępnia Biblioteka.
- W 2025 roku postępowano aktywizacją działań Izby Historycznej, w której zaprezentowano kilka wystaw.
- W roku 2025 Biblioteka prowadziła Punkt Informacji Turystycznej w okresie maj – wrzesień, który odwiedziło blisko 4 tys. gości. W ramach obsługi turystycznej zrealizowano 9 spacerów z przewodnikiem w których wzięły udział 203 osoby.
- Opracowane i wydane zostały materiały promocyjne Gminy Pasłęk: ulotka, widokówka, zakładki.
- W roku 2024, pomimo pewnych spadków, Biblioteka kolejny rok uzyskała lepsze wyniki rozwoju czytelnictwa niż przed pandemią.
- W roku 2025, pomimo pewnych spadków w niektórych kategoriach, Biblioteka kolejny rok uzyskała lepsze wyniki rozwoju czytelnictwa niż przed pandemią, pomimo czasowego zamknięcia Biblioteki oraz Filii w Zielonce Pasłęckiej.
- Rok 2025 to rok dobrej promocji instytucji i jej działań w mediach ogólnokrajowych (Polskie Radio Pr. 1: audycje „Lato z radiem” i regionalnych (Radio Olsztyn) oraz akcję plakatową.
- Działał punkt dostępowy do bezpłatnej sieci naukowej ACADEMICA, obowiązkowo wymagany od 2022 r. w każdej bibliotece publicznej przez MKiDN oraz Bibliotekę Narodową.
- W roku 2025 wykonano całkowite przearanżowanie i uporządkowanie zbiorów w wypożyczalni dla Dorosłych, zlikwidowano Czytelnię a w jej miejsce powstał Oddział dla Młodzieży. Obydwa pomieszczenia zostały zaopatrzone w nowe umeblowanie.
- Wymieniona została część gablot ekspozycyjnych.
- Trwają poszukiwania i są wdrażane nowe formy i pola działalności Biblioteki w miarę możliwości finansowych gminy, prawnych, organizacyjnych i technicznych.
- Przyjęty został nowy statut Biblioteki.
- Biblioteka współpracowała z Gminą Pasłęk przy projektach infrastrukturalnych dotyczących przebudowy zabytkowego Ratusza oraz Promenady.

Podsumowanie polityki rozwoju życia kulturalnego Gminy Pasłęk w 2025 roku

Powyższe dane świadczą o tym, że działalność Burmistrza Pasłęka przy współdziałaniu z samorządowymi instytucjami kultury, przyczynia się do rozwoju życia kulturalnego i realizacji założeń polityki kulturalnej Gminy Pasłęk, między innymi poprzez:

- 1) bogatą jak na możliwości gminy i zróżnicowaną ofertę kulturalną odpowiadającą na zapotrzebowanie ze strony społeczności lokalnej,
- 2) dbałość o wysoki poziom usług kulturalnych.

10. Bezpieczeństwo publiczne na terenie Gminy Pasłęk w 2025 roku

Za bezpieczeństwo publiczne na terenie gminy Miasta i Gminy Pasłęk odpowiada między innymi Burmistrz Pasłęka. Burmistrz zapewnia bezpieczeństwo w ramach swoich kompetencji inicjując działania własne lub współpracując z następującymi podmiotami:

- 1) Policją
- 2) Państwową Strażą Pożarną (PSP)
- 3) Strażą Miejską (SM)
- 4) Ochotniczą Strażą Pożarną (OSP)
- 5) Stanowiskiem ds. zarządzania kryzysowego
- 6) Stanowiskiem ds. obronnych
- 7) Stanowiskiem ds. ochrony ludności i obrony cywilnej
- 8) pozostałymi podmiotami, inspekcjami i strażami (administracja rządowa zespolona)
- 9) wykorzystując monitoring miejski.

Wszystkie wymienione powyżej podmioty, stanowiska i narzędzia, podobnie jak w latach poprzednich, w roku 2025 współpracowały ze sobą celem realizacji zadań polegających na zapewnieniu odpowiedniego poziomu bezpieczeństwa publicznego mieszkańcom Miasta i Gminy Pasłęk. Realizacja zadań w przedmiotowym zakresie w większości koordynowana była przez Burmistrza Pasłęka i polegała zarówno na udziale osobowym w przedsięwzięciach, akcjach i zdarzeniach na terenie Gminy Pasłęk, jak również na wsparciu organizacyjnym, rzeczowym i pomocy finansowej, w tym dla podmiotów niegminnych - Policji i PSP.

Poniższa tabela przedstawia wydatki z budżetu Gminy Pasłęk poniesione w 2025 roku oraz porównawczo w latach ubiegłych, na zadania mające związek z zapewnieniem bezpieczeństwa publicznego:

Rok	2020	2021	2022	2023	2024	2025
Kwota (zł)	693.343,-	634.033,-	645.145,-	821.967,-	914.387,-	1.388 537,-

W kwotach wykazanych w tabeli ujęto wydatki na: Komendę Wojewódzką Policji, Komendę Wojewódzką PSP, Ochotniczą Straż Pożarną, zarządzanie kryzysowe, obronę cywilną, Straż Miejską, monitoring miejski.

Współpraca Burmistrza Pasłęka z Komisariatem Policji w Pasłęku w 2025 r.

Współdziałanie Burmistrza Pasłęka z Komisariatem Policji w Pasłęku w 2025 r. odbywało się w sposób ciągły. W roku 2025 Komisariat Policji w Pasłęku z inicjatywy Burmistrza otrzymał z budżetu gminy Pasłęk po raz kolejny wsparcie finansowe, w kwocie 40 tys. zł z przeznaczeniem na zakup radiowozu. Poziom bezpieczeństwa w 2025 roku odnotowany przez Komisariat Policji w Pasłęku przedstawia się następująco:

Bezpieczeństwo w ruchu drogowym

W roku 2025 na terenie gminy Pasłęk odnotowano 22 wypadków drogowych tj. o 7 więcej w stosunku do roku poprzedniego, oraz odnotowano 351 kolizji drogowych, to o 10 mniej niż w 2024 roku. Głównymi przyczynami wypadków i kolizji drogowych były: nadmierna prędkość, nieudzielenie pierwszeństwa przejazdu oraz nieprawidłowe manewry.

Przestępczość pospolita

Na terenie Miasta Pasłęk w 2025 roku wskaźnik dynamiki przestępstw stwierdzonych ogółem ukształtował się na poziomie 101%. W 2025 roku zaistniało w grupie przestępstw kryminalnych o 23 więcej przestępstwa niż rok wcześniej. W roku 2025 na terenie miasta Pasłęka stwierdzono 24 przestępstwa narkotykowe, a w roku 2024 – 23, co stanowi wzrost o 1.

Ochrona przeciwpożarowa – współpraca z PSP i OSP

Burmistrz Pasłęka realizuje zadania z zakresu ochrony przeciwpożarowej na podstawie ustawy z dnia 24 sierpnia 1991 r. o ochronie przeciwpożarowej oraz Ustawy o Ochotniczych Strażach Pożarnych z dnia 17 grudnia 2021 r.

Na terenie Miasta i Gminy Pasłęk działa 6 jednostek Ochotniczych Straży Pożarnych w następujących miejscowościach: Aniołowo, Borzynowo, Marianka, Stegny, Zielonka Pasłęcka, Drulity. W 2025 roku został złożony wniosek do Starostwa Powiatowego w Elblągu o wykreślenie Ochotniczej Straży Pożarnej w Rzeczniej z Krejowego Rejestru Sądowego w związku z zaprzestaniem działalności statutowej.

Ww. jednostki w swoich szeregach zrzeszają około 168 strażaków ochotników. Liczba członków OSP w poszczególnych latach nieznacznie zmienia się z uwagi na odejścia dotychczasowych i przyjęcia nowych członków OSP.

Wydatki na ochronę przeciwpożarową w Mieście i Gminie Pasłęk w latach 2022-2025 przedstawia poniższa tabela:

Rok	2022	2023	2024	2025
Kwota	258.054,00	532.132,00	393.536,00	746.411,00

W 2025 roku ochotnicze straże pożarne wyjeżdżały do działań ratowniczo gaśniczych 100 razy, a Ochotnicza Straż Pożarna z Zielonki Pasłęckiej zabezpieczała rejon działania 12 razy.

Ilość działań prowadzonych przez jednostki OSP w 2025 roku w porównaniu z 2024 rokiem przedstawia poniższa tabela:

Nazwa jednostki OSP	Pożar		Miejscowe zagrożenie		Alarm fałszywy		Ogółem	
	2024	2025	2024	2025	2024	2025	2024	2025
OSP Zielonka Pasłęcka	17	24	34	33	2	2	53	59
OSP Aniołowo	0	1	4	7	0	1	4	9
OSP Borzynowo	0	0	1	1	0	0	1	1
OSP Drulity	5	6	5	4	0	0	10	10
OSP Marianka	3	3	4	13	0	0	7	16
OSP Rzecznaj	0	0	0	0	0	0	0	0
OSP Stegny	4	7	12	22	0	0	16	29

Poniższa tabela przedstawia ogólną liczbę zdarzeń na terenie miasta i gminy Pasłek w porównaniu z ilością interwencji w powiecie elbląskim, w latach 2024-2025:

Obszar	Ogółem zdarzeń			Pożary			Miejscowe zagrożenia			Alarmy fałszywe		
	2024	2025	% zmiany	2024	2025	% zmiany	2024	2025	% zmiany	2024	2025	% zmiany
Pasłek	294	320	+8,13	80	95	+15,79	195	203	+3,94	19	22	+13,63
Powiat elbląski	915	1139	+24,48	272	527	+6,04	575	1414	+19,63	68	78	+14,70

Spośród gmin Powiatu Elbląskiego ilość podejmowanych interwencji na terenie Miasta i Gminy Pasłek jest największa. Analizując ilość pożarów należy zauważyć, że wzrost nastąpił w okresie wiosennym, w którym występują podpalenia suchej trawy na nieużytkach rolnych. W okresie mokrej wiosny nie występują tego typu podpalenia.

Główny ciężar prowadzonych działań ratowniczo gaśniczych na terenie miasta i gminy Pasłek spoczywa na Jednostce Ratowniczo-Gaśniczej PSP w Pasłuku (podlegającej pod Komendę Miejską PSP w Elblągu).

W 2025 roku na terenie Miasta i Gminy Pasłek było 95 pożarów i nastąpił wzrost ilości pożarów względem roku 2024 o 15,79 %. W 2025 roku odnotowano również wzrost o 3,94 % liczby miejscowych zagrożeń – odnotowano ich 203.

W 2025 r. jednostki Państwowej Straży Pożarnej i Ochotniczych Straży Pożarnych na terenie Miasta i Gminy Pasłek interweniowały łącznie 320 razy. Jest to wzrost o 8,13 % w porównaniu z 2024 rokiem.

Poniższa tabela przedstawia ogólną ilość zdarzeń w powiecie elbląskim w latach 2024-2025:

Nazwa Gminy	Pożary		Miejscowe Zagrożenia		Alarmy Fałszywe		Ogólna liczba zdarzeń		
	2024	2025	2024	2025	2024	2025	2024	2025	zmiana %
Elbląg	52	48	77	105	12	15	141	168	19,15
Godkowo	9	18	53	51	0	3	62	72	16,13
Gronowo Elbląskie	27	27	44	59	9	9	80	95	18,75
Markusy	34	23	46	93	7	3	87	119	36,78
Milejewo	7	11	34	34	1	5	42	50	19
Młynary	17	14	40	48	4	3	61	65	6,56
Pasłek	80	95	195	203	19	22	294	320	8,84
Rychliki	16	21	41	68	5	3	62	92	48,39
Tolkmicko	30	48	45	95	11	15	86	158	83,72
Razem	272	305	575	756	68	78	915	1139	24,48

Działalność Straży Miejskiej w Pasłęku na rzecz bezpieczeństwa publicznego w 2025 roku

Straż Miejska w Pasłęku powołana została przez Burmistrza Pasłęka w dniu 05 lipca 1991 r. i funkcjonuje w strukturze Urzędu Miejskiego w Pasłęku w ramach Referatu Spraw Obywatelskich. Skład osobowy stanowią Strażnik oraz Komendant.

Dane dotyczące liczby oraz rodzaju działań Straży Miejskiej w Pasłęku w 2025 roku oraz porównawczo w latach poprzednich, przedstawia poniższa tabela:

Rodzaj interwencji/rok	2020	2021	2022	2023	2024	2025
Pozostałe czyny zabronione	118	118	190	220	127	129
Spożywanie alkoholu, palenie tytoniu w miejscach zabronionych	66	66	125	94	129	104
Wykroczenia przeciwko bezpieczeństwu osób i mienia	52	52	4	0	40	3
Wykroczenia komunikacyjne	39	39	54	72	80	47
Wykroczenia dotyczące ochrony środowiska, odpadów oraz czystości	110	110	23	74	43	37
Razem	385	385	396	460	419	316

- W 2025 roku do Straży Miejskiej w Pasłęku wpłynęło 244 zgłoszenia, tj. o 47 więcej niż w poprzednim roku, które stały się przedmiotem interwencji i czynności podejmowanych przez strażnika.
- Strażnicy Straży Miejskiej w 2025 r. patrolując teren Miasta i Gminy podjęli 316 interwencji, w wyniku których 262 zakończyło się pouczeniem, a 54 mandatem. Pozostałe to drobne lecz społecznie użyteczne i prewencyjnie uzasadnione działania strażnika polegające na stosowaniu środków oddziaływania wychowawczego w postaci zwrócenia uwagi bądź ostrzeżenia.
- W 2025 roku Straż Miejska zabezpieczyła 1 imprezę masową, uroczystości o charakterze religijnym, imprezy sportowe.
- Nastąpił niewielki spadek stosowania środków typowo represyjnych i grzywien. Strażnik więcej pouczał, rzadziej zaś nakładał mandaty karne.
- W roku 2025, podobnie jak w latach poprzednich, Straż Miejska w Pasłęku z inicjatywy Burmistrza Pasłęka włączyła się do działań związanych z udzieleniem pomocy w przetrwaniu trudnego okresu zimowego osobom w kryzysie bezdomności. Zadanie to realizowano przy

współpracy z Miejsko – Gminnym Ośrodkiem Pomocy Społecznej w Pasłęku, Referatem Spraw Obywatelskich Urzędu Miejskiego w Pasłęku oraz Komisariatem Policji w Pasłęku.

- Straż Miejska w 2025 r. współpracowała z Policją w zakresie bezpieczeństwa publicznego, zgodnie z podpisanym w dniu 12 grudnia 2025 roku porozumieniem pomiędzy Burmistrzem Pasłęka, a Komendantem Miejskim Policji w Elblągu, w sprawie zasad i form współpracy. Współpraca ta realizowana była w następującym zakresie:

- organizowanie okresowych, zgodnie z możliwościami kadrowymi Straży Miejskiej, odpraw w celu określenia wspólnych zadań Straży Miejskiej i Policji,
- stała okresowa wymiana informacji o zagrożeniach występujących na określonym terenie w zakresie bezpieczeństwa ludzi i mienia, zakłócania spokoju i porządku publicznego, prawidłowości oznakowania miejscowości oraz obszarów zabudowanych, a także utrzymania porządku i czystości na posesjach na terenie Miasta i Gminy Pasłęk,
- zapewnienie bezpieczeństwa mieszkańcom Miasta i Gminy Pasłęk, między innymi poprzez działania na rzecz przeciwdziałania pandemii.

Zarządzanie Kryzysowe w 2025 roku

W celu zapobiegania i przeciwdziałania sytuacjom kryzysowym Burmistrz Pasłęka utworzył w Urzędzie Miejskim w Pasłęku stanowisko ds. zarządzania kryzysowego, które w jego imieniu realizowało w 2025 roku następujące działania:

- pełniło całodobowy dyżur w celu zapewnienia przepływu informacji na potrzeby zarządzania kryzysowego,
- współdziałało z centrami zarządzania kryzysowego organów administracji publicznej,
- nadzorowało funkcjonowanie systemu wykrywania i alarmowania oraz systemu wczesnego ostrzegania ludności,
- współpracowało z podmiotami realizującymi monitoring środowiska,
- współdziałało z podmiotami prowadzącymi akcje ratownicze, poszukiwawcze i humanitarne,
- prowadziło bieżący monitoring zagrożeń bezpieczeństwa publicznego osób przebywających na terenie Miasta i Gminy Pasłęk i ostrzegało za pośrednictwem stron internetowych oraz aplikacji BLISKO o tych zagrożeniach,
- prowadziło bieżącą analizę zagrożeń bezpieczeństwa publicznego mieszkańców Miasta i Gminy Pasłęk,
- opracowywało dokumentację planistyczną niezbędną do działań ratowniczych,

- organizowało posiedzenia Miejsko Gminnego Zespołu Zarządzania Kryzysowego w Pasłęku,
- organizowało szkolenia w zakresie bezpieczeństwa publicznego na terenie Gminy Pasłęk.

W 2025 roku Miejsko - Gminny Zespół Zarządzania Kryzysowego, którego szefem jest Burmistrz Pasłęka, uczestniczył m.in. w następujących akcjach:

- zabezpieczenie działań w związku z wystąpieniem epizootii afrykańskiego pomoru świń (ASF) na terenie Gminy Pasłęk,
- działania przeciwpowodziowe w m. Stegny,
- udział w działaniach ratowniczo gaśniczych w miejscowości Stegny, Aniołowo, Rydzówka, Nowa Wieś, Czarna Góra.

Ponadto od 2005 roku utrzymywany był magazyn przeciwpowodziowy, który podlega Burmistrzowi Pasłęka. Magazyn wyposażony został głównie w sprzęt do usuwania skutków powodzi, a w latach 2015 – 2025 został doposażony w dodatkową partię worków oraz sprzęt do umacniania wałów przeciwpowodziowych, 2 agregaty prądotwórcze, łopaty, sztychówki, latarki, zespoły oświetleniowe itp.

Zapewnienie bezpieczeństwa imprez masowych na terenie Pasłęka w 2025 r.

Udział Burmistrza Pasłęka w zapewnieniu bezpieczeństwa imprez masowych w 2025 r. polegał w szczególności na gotowości do opisanych poniżej działań:

- wydania decyzji na przeprowadzenie imprezy masowej,
- kontrolowania imprezy masowej,
- angażowania Straży Miejskiej do zapewnienia bezpieczeństwa imprezy masowej,
- dofinansowania imprezy masowej, w tym poprzez zapewnienie bezpieczeństwa w trakcie jej trwania.

W latach 2019 – 2025 wydano następującą liczbę decyzji na przeprowadzenie imprez masowych na terenie miasta i gminy Pasłęk:

	2019	2020	2021	2022	2023	2024	2025
Liczba decyzji w sprawach imprez masowych	5	0	0	1	1	1	1

Zapewnienie bezpieczeństwa podczas zgromadzeń publicznych na terenie Pasłęka w 2025 r.

Zadanie Burmistrza Pasłęka w powyższym zakresie polega na:

- wydawaniu decyzji zakazujących organizacji zgromadzenia publicznego,
- rozwiązaniu zgromadzenia publicznego w przypadku gdy jego przebieg zagraża bezpieczeństwu uczestników biorących w nim udział,
- angażowaniu Straży Miejskiej do zapewnienia bezpieczeństwa podczas trwania zgromadzenia publicznego.

W 2025 roku działania Burmistrza, o których mowa w pkt. 1 i 2 nie wystąpiły.

Monitoring miejski jako element bezpieczeństwa publicznego na terenie miasta Pasłęka

Z inicjatywy Burmistrza Pasłęka od 16 września 2004 roku na terenie Pasłęka funkcjonuje monitoring wizyjny miasta. Do sierpnia 2018 roku monitoring działał w oparciu o stanowisko obsługi kamer, które znajdowało się w siedzibie Komisariatu Policji w Pasłęku oraz 13 kamer wizyjnych. Rejestrator oraz kamery monitoringu działały w oparciu o system analogowy.

Zmodernizowany system monitoringu miejskiego połączony jest siecią światłowodów. Nowy system posiada obecnie 28 kamer. Są to kamery o stałym podglądzie i wysokiej rozdzielczości. W trakcie modernizacji systemu monitoringu zmieniona została również koncepcja zapisu i udostępniania obrazu z kamer. Dotychczasowe rozwiązanie polegające na zapisie obrazu z kamer na rejestratorach ulokowanych na Komisariacie Policji w Pasłęku, zastąpiono zapisem obrazu na specjalnych serwerach umiejscowionych w Urzędzie Miejskim w Pasłęku. Właścicielem zapisów wizji, odpowiedzialnym za ich gromadzenie i udostępnianie dla uprawnionych podmiotów jest Burmistrz Pasłęka, zaś funkcjonariusze Policji mają zapewniony ciągły podgląd obrazu w Komisariacie Policji w Pasłęku.

Dzięki nowemu monitoringowi nastąpiła dalsza poprawa bezpieczeństwa mieszkańców.

Monitoring miejski został wykorzystany w 2025 roku m.in. w następujących sprawach:

- kradzieży mienia o znacznej wartości,
- ustalenia sprawcy kolizji drogowej,
- ustalenia sprawcy kolizji na parkingu Staromiejskim,
- oddziaływania prewencyjnego.

Poniższa tabela zawiera informację o kamerach monitoringu miejskiego w Pasłęku działającego od grudnia 2018 roku:

Lp.	Lokalizacja kamery/skrzyżowanie ulic	Rok montażu	Liczba kamer w punkcie	Rodzaj kamery
1.	Ogrodowa – 3-go Maja	2018	4	stacjonarna
2.	Mickiewicza - Osińskiego	2018	3	stacjonarna
3.	Plac 1000 - lecia	2018	2	stacjonarna
4.	Westerplatte – 3- go Maja	2018	2	stacjonarna
5.	3 Maja – Kopernika (wjazd od Morąga)	2018	2	stacjonarna
6.	Kopernika – Słowackiego - Piłsudskiego	2018	1	stacjonarna
7.	Rondo Itzehoe	2018	2	stacjonarna
8.	Jagiełły - Konopnickiej	2018	3	stacjonarna
9.	ul. Polna – 3 Maja	2018	2	stacjonarna
10.	Kamera przenośna	2013	1	przenośna
11.	ul. Słowackiego	2025	3	stacjonarna
12.	Parking Staromiejski	2022	2	stacjonarna
13.	Ratusz Miejski	2024	2	stacjonarna
14.	Plac Grunwaldzki	2025	3	stacjonarna
	RAZEM	x	28	x

Ochrona ludności i obrona cywilna

Podstawowym aktem prawnym dotyczącym funkcjonowania ochrony ludności i obrony cywilnej na terenie Miasta i Gminy jest ustawa z dnia 5 grudnia 2024 roku o ochronie ludności i obrony cywilnej (t.j. Dz. U. 2024.1907) oraz uchwała Rady Ministrów z dnia 27 maja 2025r. w sprawie zatwierdzenia Programu Ochrony Ludności i Obrony Cywilnej na lata 2025-2026. Na podstawie wyżej wymienionych aktów powstała Strategia realizacji zadań ochrony ludności i obrony cywilnej Miasta i Gminy Pasłęk na lata 2025-2026. Strategia zakładała wzmocnienie lokalnego systemu bezpieczeństwa oraz zwiększenie gotowości Gminy Pasłęk na sytuacje kryzysowe poprzez zakup sprzętu ratowniczego, technicznego i logistycznego dla służb gminnych.

Poniższa tabela zawiera zestawienie zakupionego sprzętu:

Lp.	Nazwa sprzętu	Ilość
1.	Mobilne agregaty prądotwórcze	3
2.	Przedłużacz bębnowy 230/400 V	6
3.	Beczkowozy 5000l.	2
4.	Zbiorniki elastyczne do magazynowania wody pitnej	10
5.	Kuchnie polowe	2
6.	Namioty do wydawania posiłków	4
7.	Torby medyczne – zestaw ratowniczy	2
8.	Osuszacze	3
9.	Zespół oświetleniowy zewnętrzny	2
10.	Piła do betonu	1
11.	Urządzenie do pakowania worków	1
12.	Pompy do wody brudnej wysokiej wydajności	5
13.	Nagrzewnice wewnętrzne	3

Burmistrz Pasłęka wraz z kierownikiem Referatu Spraw Obywatelskich 27-28 maja i 12 grudnia 2025 roku uczestniczyli w ćwiczeniach powiatowych – grze decyzyjnej z zakresu ochrony ludności i obrony cywilnej. Celami szkoleniowymi ćwiczeń było sprawdzenie stanu przygotowania kadry kierowniczej organów i podmiotów ochrony ludności do procesu podejmowania decyzji w sytuacji odnalezienia obiektu wojskowego nieznanego pochodzenia oraz doskonalenie procesu przeciwdziałania dezinformacji i panice wśród mieszkańców jak również sprawdzenie procedur alarmowania i ostrzegania.

W grudniu 2025 roku przeprowadzono szkolenie z zakresu ochrony ludności i obrony cywilnej dla sołtysów oraz dyrektorów i kierowników jednostek organizacyjnych gminy przez Wojskowe Centrum Rekrutacji.

Opracowany został kalendarzowy plan działania na 2025 rok, który realizowany był poprzez:

- udział pracowników UM w szkoleniu realizowanym przez WBiZK w zakresie realizacji wytycznych do działalności w dziedzinie obrony cywilnej,
- sprawdzenie łączności przez PCZK z gminami codziennie w godzinach pracy samorządów, przeprowadzenie treningu WSWSiA w zakresie alarmowania ludności (włączenie syren alarmowych w dniach: 01 sierpnia o godz. 17.00 i 01 września o godz. 12.00).

Ustawą z dnia 11 marca 2022 r. o obronie Ojczyzny zostały uchylone wszystkie akty prawne dotyczące obrony cywilnej na terenie kraju. Trwają prace legislacyjne dotyczące nowych uregulowań prawnych.

Nakładanie świadczeń rzeczowych i osobistych w formie decyzji administracyjnych na rzecz obronności kraju, wykonanie planów w zakresie obronności

Realizując postanowienia wynikające z Ustawy z dnia 11 marca 2022 roku o obronie Ojczyzny /Dz.U.2025.825 t.j./, Rozporządzenia Rady Ministrów z dnia 19 lipca 2024 r. w sprawie świadczeń osobistych na rzecz obrony w czasie pokoju /Dz.U.2024.1184/ oraz Rozporządzenia Rady Ministrów z dnia 29 sierpnia 2024 r. w sprawie świadczeń rzeczowych na rzecz obrony w czasie pokoju /Dz.U.2024.1387/, Burmistrz Pasłęka, na wniosek instytucji państwowych takich jak: wojskowy komendant uzupełnień, właściwy organ obrony cywilnej, kierownik jednostki organizacyjnej stanowiącej bazę formowania specjalnie tworzonej jednostki zmilitaryzowanej, kierownik jednostki organizacyjnej wykonującej zadania na potrzeby obrony państwa, w drodze decyzji administracyjnych nakłada obowiązek świadczeń rzeczowych i osobistych na rzecz instytucji wnioskujących. Ilość wydanych decyzji administracyjnych jest uzależniona od wniosków.

Lp.	Jednostka wnioskująca	2022	2023	2024	2025
1.	WKU	14	42	28	112
2.	Starostwo Powiatowe	0	0	0	0
3	Akcja Kurierska	0	8	0	0
4.	Jednostka samorządowa	1	0	0	0
	Razem	15	50	28	112

Alarmowanie i ostrzeżenie mieszkańców Miasta i Gminy Pasłęk o zagrożeniach

System wykrywania i alarmowania działa na podstawie rozporządzenia Rady Ministrów z dnia 23 lutego 2024 r. w sprawie systemów wykrywania skażeń i powiadamiania o ich wystąpieniu oraz właściwości organów w tych sprawach (Dz. U. z 2024.290).

Głównym ośrodkiem kierowania systemu ostrzegania i alarmowania na terenie gminy Pasłęk jest Gminne Centrum Zarządzania Kryzysowego Urzędu Miejskiego w Pasłęku, do którego spływają wszelkie dane dotyczące ewentualnych zagrożeń. Burmistrz Pasłęka zarządzeniem 28/2017 roku powołał skład służby „Stałego Dyżuru” w Urzędzie Miejskim w Pasłęku w ilości 6 pracowników na wypadek stanu kryzysowego. W roku 2025 odbyły się dwa treningi Stałego Dyżuru.

Rok	2022	2023	2024	2025
Ilość treningów - ćwiczeń Stałego Dyżuru Burmistrza	2	3	2	0

Na terenie Pasłęka zamontowane są 3 syreny alarmowe na obiektach użyteczności publicznej: Szkoła Podstawowa nr 1, Szkoła Podstawowa nr 2, Szkoła Podstawowa nr 3. Uruchomienie syren odbywa się za pomocą systemu bezprzewodowego – telefonii komórkowej. Na terenie wiejskim gminy jest 7 sztuk syren alarmowych, które są zainstalowane na remizach Ochotniczych Straży Pożarnych i uruchamiane są ręcznie oraz w dwóch przypadkach przy pomocy systemu DSP działającego w systemie ratowniczo-gaśniczym. System alarmowania i ostrzegania mieszkańców w 2025 roku był uruchamiany 2 razy tj. 1 sierpnia o godzinie 17⁰⁰ oraz 1 września o godzinie 12⁰⁰.

11. Gospodarka odpadami komunalnymi, utrzymanie czystości na terenie gminy Pasłęk w 2025 roku

11.1 Gospodarka Odpadami Komunalnymi na terenie Miasta i Gminy Pasłęk w 2025 roku

Analiza stanu gospodarki odpadami komunalnymi sporządzona została na podstawie informacji o ilości odpadów komunalnych przekazywanych od podmiotów odbierających odpady komunalne od właścicieli nieruchomości, podmiotów prowadzących punkty selektywnego zbierania odpadów komunalnych, a także innych dostępnych danych wpływających na koszty systemu gospodarowania odpadami komunalnymi.

Burmistrz Pasłęka utrzymywał w 2025 roku system gospodarki odpadami komunalnymi Gminy Pasłęk w zgodności z następującymi aktami prawnymi:

- a) ustawą z dnia 13 września 1996 r. o utrzymaniu czystości i porządku w gminach (t.j. Dz. U. z 2025 r., poz. 733 ze zm.);
- b) ustawą z dnia 14 grudnia 2012 r. o odpadach (t.j. Dz. U. z 2023 r., poz. 1587 ze zm.);
- c) uchwałą nr I/8/20 Rady Miejskiej w Pasłęku z dnia 7 lutego 2020 r. w sprawie uchwalenia Regulaminu utrzymania czystości i porządku na terenie miasta i gminy Pasłęk (Dz. Urz. woj. W-M z 2020 r. poz. 1640 ze zm.);

- d)** uchwałą nr I/13/20 Rady Miejskiej w Pasłęku z dnia 7 lutego 2020 r. w sprawie szczegółowego sposobu i zakresu świadczenia usług w zakresie odbierania odpadów komunalnych i zagospodarowania tych odpadów, w zamian za uiszczoną przez właściciela nieruchomości opłatę za gospodarowanie odpadami komunalnymi (Dz. Urz. woj. W-M z 2020 r. poz. 1208 ze zm.);
- e)** uchwałą nr I/11/20 Rady Miejskiej w Pasłęku z dnia 7 lutego 2020 r. w sprawie wzoru deklaracji o wysokości opłaty za gospodarowanie odpadami komunalnymi składanej przez właściciela nieruchomości (Dz. Urz. woj. W-M z 2020 r. poz. 1206 ze zm.);
- f)** uchwałą nr VIII/71/23 Rady Miejskiej w Pasłęku z dnia 29 września 2023 r. w sprawie wyboru metody ustalenia opłaty za gospodarowanie odpadami komunalnymi oraz ustalenia stawki tej opłaty i stawki opłaty za pojemnik o określonej pojemności (Dz. Urz. woj. W-M z 2023 r. poz. 4897 ze zm.);
- g)** uchwałą nr I/12/20 Rady Miejskiej w Pasłęku z dnia 7 lutego 2020 r. w sprawie terminu, częstotliwości i trybu uiszczania opłaty za gospodarowanie odpadami komunalnymi (Dz. Urz. woj. W-M z 2020 r. poz. 1207);
- h)** uchwałą nr VIII/70/23 Rady Miejskiej w Pasłęku z dnia 29 września 2023 r. w sprawie odbierania odpadów komunalnych od właścicieli nieruchomości, na których nie zamieszkują mieszkańcy, a powstają odpady komunalne (Dz. Urz. woj. W-M z 2023 r. poz. 5305);
- i)** uchwałą nr XVI/120/25 Rady Miejskiej w Pasłęku z dnia 30 grudnia 2025 r. w sprawie pokrycia części kosztów gospodarowania odpadami komunalnymi z dochodów własnych nie pochodzących z pobranej opłaty za gospodarowanie odpadami komunalnymi, w roku 2025;
- j)** uchwałą nr II/18/23 Rady Miejskiej w Pasłęku z dnia 17 lutego 2023 r. w sprawie określenia górnych stawek opłat ponoszonych przez właścicieli nieruchomości za usługi pozbywania się z terenu nieruchomości nieczystości ciekłych oraz odbierania odpadów komunalnych na terenie miasta i gminy Pasłęk (Dz. Urz. woj. W-M z 2023 r. poz. 1679);
- k)** uchwałą nr IX/84/23 Rady Miejskiej w Pasłęku z dnia 27 października 2023 r. w sprawie wyrażenia zgody za zawarcie porozumienia międzygminnego pomiędzy Miastem i Gminą Pasłęk a Gminą Miasto Elbląg w sprawie wykonania zadania publicznego w zakresie zagospodarowania przez Gminę Elbląg odpadów komunalnych pochodzących z terenu Miasta i Gminy Pasłęk.

Wykonanie zadań przez Burmistrza Pasłęka w 2025 roku w zakresie gospodarki odpadami komunalnymi polegało głównie na wykonywaniu postanowień wyżej wymienionych aktów prawnych. Roczne zadania wynikające z ww. aktów zostały w 2025 roku wykonane. Poniżej zamieszczone zostały szczegółowe informacje o realizacji tych zadań w 2025 roku porównawczo do lat poprzednich.

Tabela nr 1. Poniższa tabela przedstawia dane dotyczące liczby mieszkańców oraz liczby nieruchomości objętych systemem gospodarowania odpadami komunalnymi w 2025 roku oraz w latach poprzednich na dzień 31 grudnia danego roku.

Rok	2022	2023	2024	2025
Liczba osób zameldowanych wg ewidencji ludności	18 480	18 331	18 046	17 736
Liczba osób faktycznie zamieszkałych wg złożonych deklaracji	15 395	15 235	15 119	14 991
Liczba wszystkich nieruchomości objęta systemem gospodarowania odpadami komunalnymi wg złożonych deklaracji	3 479	3 502	3 864	3 851
Liczba nieruchomości zamieszkałych objęte systemem gospodarowania odpadami wg złożonych deklaracji	3 429	3 452	3 491	3 490
Liczba nieruchomości na których nie zamieszkują mieszkańcy a powstają odpady komunalne objęte systemem gospodarowania odpadami wg złożonych deklaracji	50	50	373	361

Wnioski: W 2025 roku spadek liczby osób zameldowanych spowodował także spadek liczby osób zamieszkałych objętych systemem gospodarowania odpadami komunalnymi.

Od 2024 roku wzrosła także znacznie liczba nieruchomości, na których nie zamieszkują mieszkańcy a powstają odpady komunalne tzw. nieruchomości niezamieszkałych. Powyższy wzrost był następstwem włączenia od 1 stycznia 2024 roku, do gminnego systemu gospodarowania odpadami komunalnymi powyższych nieruchomości w celu uszczelnienia systemu gospodarki odpadami komunalnymi.

Część właścicieli nieruchomości zamieszkałych nie dopełniła ustawowego obowiązku złożenia deklaracji o wysokości opłaty za gospodarowanie odpadami komunalnymi lub zgłasza zaniżoną liczbę osób zamieszkałych na nieruchomości.

Gmina Pasłęk prowadzi działania mające na celu ujawnienie właścicieli nieruchomości, którzy nie złożyli deklaracji o wysokości opłaty za gospodarowanie odpadami komunalnymi bądź podali nieprawdziwe dane w deklaracji.

Tabela nr 2. Tabela przedstawia liczbę wezwań i zaleceń pokontrolnych, decyzji oraz zmiany w systemie gospodarki odpadami w 2025 r. wraz w porównaniu do lat poprzednich.

ROK	2022	2023	2024	2025
NIERUCHOMOŚCI ZAMIESZKAŁE				
Liczba wezwań oraz zaleceń pokontrolnych skierowanych do właścicieli nieruchomości zamieszkałych, wobec których podjęto działania wyjaśniające	61	84	115	11
Liczba wydanych decyzji określających wysokość opłaty za gospodarowanie odpadami komunalnymi	1	10	41	2
Liczba osób zgłoszonych do systemu po interwencji	69	86	34	12
NIERUCHOMOŚCI NIEZAMIESZKAŁE				
Liczba wezwanych właścicieli nieruchomości niezamieszkałych, w stosunku do których zostały podjęte działania wyjaśniające	-	-	217	8
Liczba wydanych decyzji określających wysokość opłaty za gospodarowanie odpadami komunalnymi	-	-	33	1
Liczba nieruchomości, na których nie zamieszkują mieszkańcy a powstają odpady komunalne zgłoszonych do systemu po interwencji	-	-	132	0

Wnioski: W 2025 roku nadal prowadzone były działania mające na celu ustalenie faktycznej liczby osób zamieszkujących na nieruchomości, z których odbierane są odpady komunalne, a także działania wyjaśniające w sprawie niezłożenia deklaracji przez właścicieli nieruchomości niezamieszkałych, wynikające ze zmian przepisów prawa miejscowego dotyczących minimalnej wymaganej pojemności pojemników.

Podmiot odbierający odpady komunalne od właścicieli nieruchomości

Przedsiębiorcę odbierającego odpady komunalne ustala gmina w drodze przetargu i zawiera z nim umowę.

W 2025 roku odbiór odpadów komunalnych od właścicieli nieruchomości z terenu Gminy Pasłęk realizowało Przedsiębiorstwo Usług Komunalnych Sp. z o. o. w Pasłęku na podstawie umowy z dnia 28 grudnia 2023 r. zawartej na okres od 01 stycznia 2024 r. do 31 grudnia 2025 r. (wyłonione w drodze przetargu w 2023 r.).

Poziom recyklingu osiągnięty przez Gminę Pasłęk w roku 2025 i w latach poprzednich

Podstawowy cel systemu gospodarki odpadami komunalnymi to osiągnięcie odpowiedniego poziomu przygotowania do ponownego użycia i recyklingu odpadów komunalnych.

Tabela nr 3. Tabela przedstawia dane dotyczące osiągniętych poziomów recyklingu przez Gminę Pasłęk w latach 2022-2025:

Osiągnięty poziom recyklingu		2022	2023	2024	2025
Poziom ograniczenia masy odpadów komunalnych ulegających biodegradacji przekazywanych do składowania (% wagowo)	wymagany	25	35	45	55
	osiągnięty	17,13	16,50	15,30	35,75
Poziom przygotowania do ponownego użycia i recyklingu odpadów komunalnych (% wagowo)	wymagany	nie dotyczy	nie dotyczy	nie dotyczy	nie dotyczy
	osiągnięty	22,10	24,17	17,25	2,45
Poziom składowania odpadów komunalnych (% wagowo)	wymagany	nie dotyczy	nie dotyczy	nie dotyczy	30
	osiągnięty	40,37	47,74	37,81	35,06

Wnioski: W związku ze zmianą ustawy z dnia 13 września 1996 r. o utrzymaniu czystości i porządku w gminach, od 2021 roku zmienił się sposób obliczania poziomów recyklingu.

Wprowadzony poziom składowania odpadów komunalnych, jest wymagany dopiero w sprawozdaniu za 2025 rok, zaś dla wyliczenia ograniczenia masy odpadów komunalnych ulegających biodegradacji przekazywanych do składowania nie ma wymaganego poziomu.

W 2025 roku wymagany poziom przygotowania do ponownego użycia i recyklingu odpadów komunalnych oraz poziom składowania odpadów komunalnych nie został przez Gminę Pasłęk osiągnięty, co zostało wyjaśnione w dalszej treści raportu.

Tabela nr 4. Tabela przedstawia porównanie uzyskanych poziomów recyklingu w 2025 roku w Gminie Pasłęk z gminami sąsiednimi.

Osiągnięte poziomy recyklingu w 2025 r. Gminy Pasłęk w porównaniu z gminami sąsiednimi			
Nazwa Gminy	Poziom ograniczenia masy odpadów komunalnych ulegające biodegradacji przekazywanych do składowania (% wagowo)	Poziom przygotowania do ponownego użycia i recyklingu odpadów komunalnych (% wagowo)	Poziom składowania odpadów komunalnych (% wagowo)
wymagany poziom	min. 55%	nie wymagany	do 30%
Miasto i Gmina Pasłęk	35,75	2,45	35,06
Gmina Rychliki	60,05	3,92	21,96
Gmina Wilczęta	34,92	21,30	42,71
Miasto Braniewo	22	1,62	7,66
Gmina Braniewo	17,94	2,46	30,24
Miasto Elbląg	36,71	1,83	35,70
Gmina Elbląg	72,22	5,80	19,06
Miasto i Gmina Młynary	19,09	61,45	0,00
Gmina Markusy	61,77	2,33	33,62
Gmina Milejewo	25,59	3,71	26,48
Gmina Gronowo Elbląskie	50,46	3,30	1,72
Miasto i Gmina Frombork	19,36	1,94	0,00
Miasto i Gmina Tolkmicko	39,19	2,05	25,96

Wnioski: W 2025 roku wymagane poziomy przygotowania do ponownego użycia i recyklingu odpadów komunalnych oraz poziomy składowania odpadów komunalnych przez wiele gmin rejonu ZUO Elbląg, w tym Gminę Pasłęk, nie zostały osiągnięte.

Sposób określenia poziomu recyklingu odpadów komunalnych jest bardzo trudny do osiągnięcia dla większości gmin.

Dane podane w powyższej tabeli mogą ulec zmianie, w związku z tym iż, wskazane wartości nie zostały jeszcze zweryfikowane przez marszałka województwa.

Sposób postępowania z odpadami komunalnymi

- a) Na terenie Gminy Pasłęk w 2025 roku, tak jak w latach poprzednich, funkcjonowały cztery punkty (kontenery typu barakowego) przeznaczone do zbiórki odpadów niebezpiecznych, takich jak: chemikalia, zużyte baterie i akumulatory, zużyte oleje, zużyte sprzęty elektryczne i elektroniczne, oraz odpady niekwalifikujące się do odpadów medycznych powstałe w gospodarstwie domowym w wyniku przyjmowania produktów leczniczych w formie iniekcji i prowadzenia monitoringu poziomu substancji we krwi, w szczególności igły i strzykawki, usytuowane przy ulicach: Bohaterów Westerplatte, Sprzymierzonych, Spółdzielczej oraz w PSZOK na terenie Stacji Przeladunkowej Odpadów Komunalnych w Robitach.
- b) Odpady wielkogabarytowe, zużyte opony, zużyty sprzęt o dużych gabarytach oraz odpady budowlane i rozbiórkowe (tj. gruz i materiały gruzopodobne) w 2025 roku były przekazywane przedsiębiorcy odbierającemu odpady komunalne podczas zbiórki objazdowej w terminach określonych w harmonogramie odbioru odpadów komunalnych lub do PSZOK na terenie Stacji Przeladunkowej Odpadów Komunalnych w Robitach w godzinach jej otwarcia.
- c) Przeteterminowane leki były zbierane w specjalnie do tego przeznaczonych pojemnikach, znajdujących się w aptekach zlokalizowanych na terenie gminy:
 - „Zamkowa”, ul. Władysława Jagiełły 27,
 - „Pasłęcka”, pl. Grunwaldzki 6,
 - „Verbena”, ul. Władysława Jagiełły 24,
 - „Ogrodowa”, ul. Ogrodowa 15A,
 - „Wracam do zdrowia”, ul. 3 Maja 60.

Liczba zakupionych pojemników i kontenerów do selektywnej zbiórki odpadów komunalnych i ich przeznaczenie w Gminie Pasłęk na koniec 2025 roku

Liczba zakupionych pojemników różni się o ok. 15% od rzeczywistej ilości pojemników usytuowanych na terenie Gminy Pasłęk. Różnica ta spowodowana jest głównie licznymi zniszczeniami pojemników. Z uwagi na liczne uszkodzenia pojemników i powstające nowe punkty selektywnej zbiórki przy nowych budynkach mieszkaniowych, Gmina Pasłęk w 2025 roku na bieżąco kupowała i uzupełniała liczbę pojemników na odpady celem ich wymiany lub dostawienia w nowych punktach zbiórki odpadów.

Tabela nr 5. Tabela przedstawia dane dotyczące liczby i rodzaju zakupionych pojemników do selektywnej zbiórki odpadów komunalnych w Gminie Pasłęk na koniec 2025 roku.

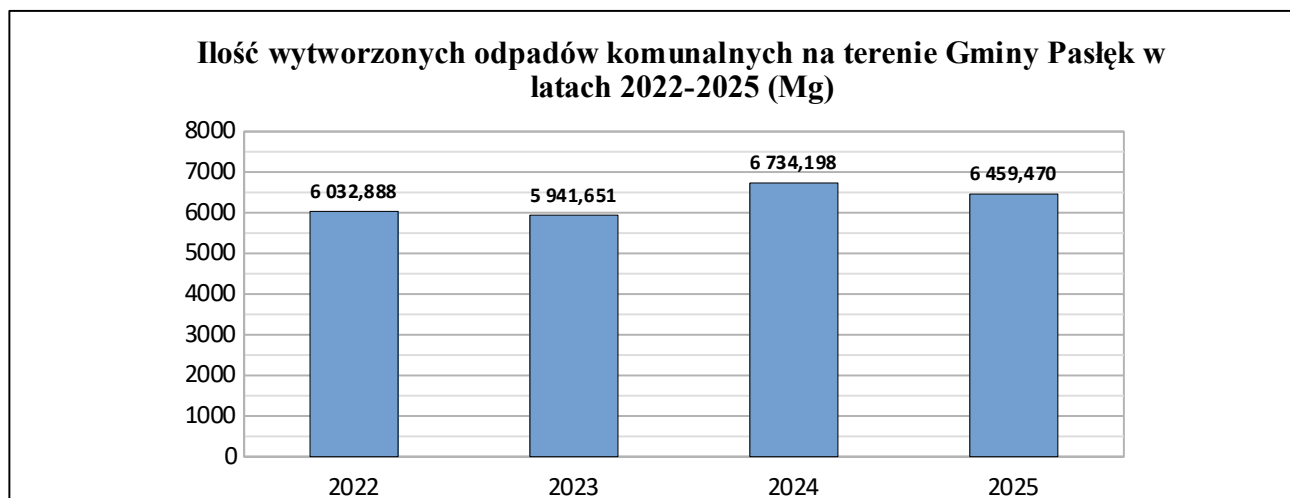
Rodzaj pojemnika	Pojemność pojemnika (litry)	Liczba zakupionych pojemników na odpady komunalne (szt.)		
		wszystkie lata objęte selektywną zbiórką odpadów komunalnych (2013-2024)	zakupione w 2025 r.	Razem (szt.)
METALE I TWORZYWA SZTUCZNE	1100	566	58	813
	240	130	12	
	120	47	0	
SZKŁO	1100	352	16	611
	240	68	16	
	120	157	2	
PAPIER	1100	343	24	427
	240	50	10	
	120	0	0	
BIOODPADY	1100	0	6	703
	240	404	55	
	120	237	0	
	16000 (kontener)	1	0	
ODPADY BUDOWLANE I ROZBIÓRKOWE	14000 (kontener)	1	0	3
	16000 (kontener)	2	0	
PRZETERMINOWANE LEKI	70	6	0	6
KONTENERY NA ZUŻYTĄ ODZIEŻ I TEKSTYLIA		0	4	4
RAZEM		2319	203	2522

Wnioski: W 2025 roku Gmina Pasłęk w dalszym ciągu kupowała pojemniki do selektywnej zbiórki odpadów komunalnych. Zakup nowych pojemników był spowodowany przede wszystkim tworzeniem nowych miejsc selektywnej zbiórki odpadów komunalnych wskutek powstawania nowych osiedli mieszkalnych oraz włączenia w 2024 roku do gminnego systemu gospodarowania odpadami komunalnymi nieruchomości niezamieszkałych. Dodatkowe zapotrzebowanie na nowe pojemniki rodziło się z potrzeby wymiany uszkodzonych pojemników.

Ilość odpadów komunalnych odebranych z terenu Miasta i Gminy Pasłęk w 2025 roku i porównawczo w latach poprzednich

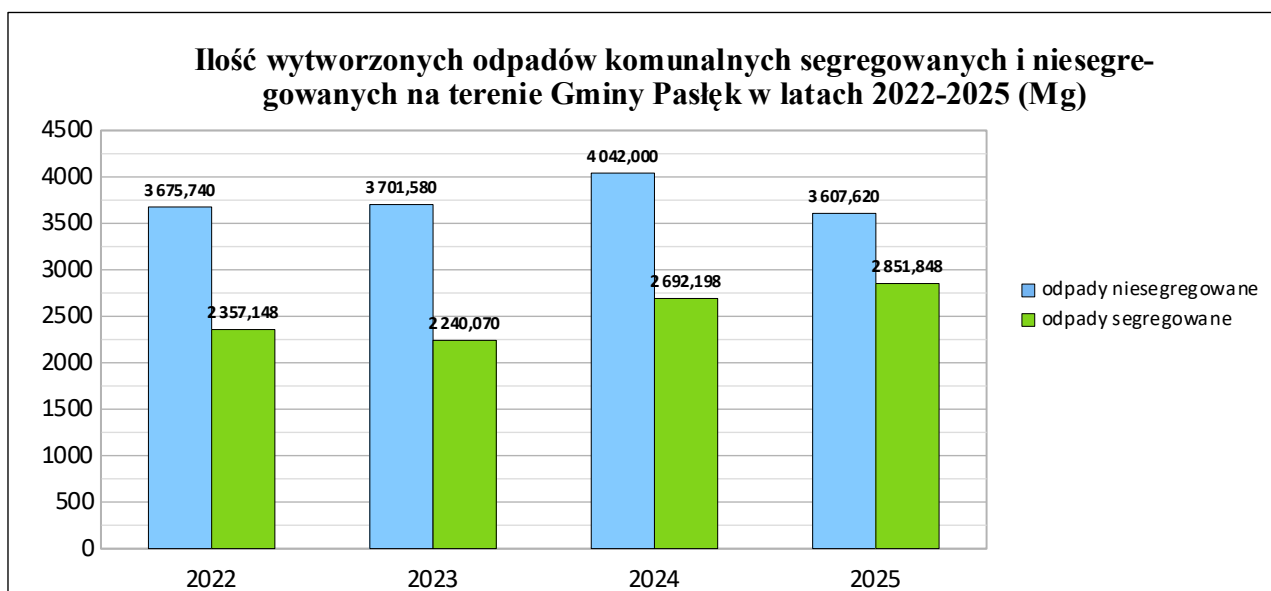
Ze złożonych sprawozdań w 2025 r. wynika, że z terenu Gminy Pasłęk odebrano ogółem **6.459,468 Mg** odpadów komunalnych.

Wykres nr 1. Ilość wytworzonych odpadów komunalnych na terenie Gminy Pasłęk w latach 2022-2025:



Wnioski: Ilość odpadów komunalnych na terenie Gminy Pasłęk w 2024 roku wzrosła w stosunku do lat ubiegłych. Powyższy wzrost był głównie następstwem włączenia do gminnego systemu gospodarowania odpadami komunalnymi nieruchomości niezamieszkałych oraz podrzucaniem odpadów komunalnych z nieruchomości wyłączonych z gminnego systemu.

Wykres nr 2. Ilość wytworzonych odpadów komunalnych segregowanych i niesegregowanych na terenie Gminy Pasłęk w latach 2022-2025 (Mg) oraz ich udział procentowy w ogólnej ilości odebranych odpadów.

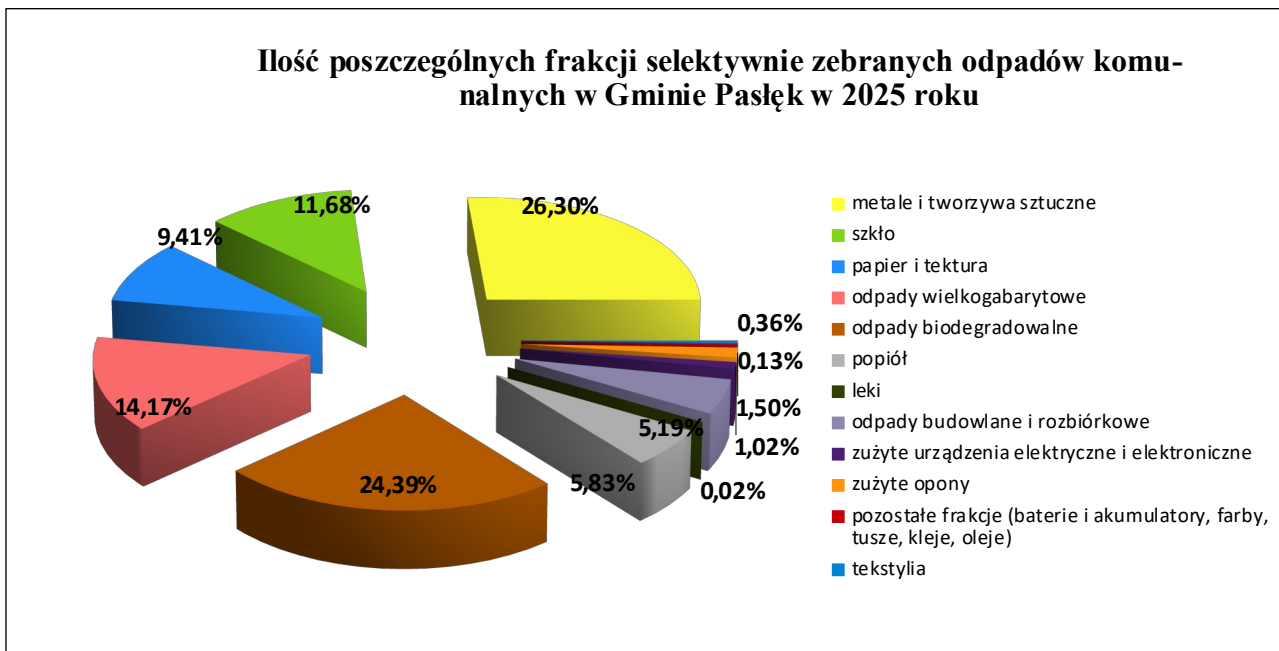


Wnioski: W 2025 roku odnotowano spadek ilości odpadów zmieszanych, będący następstwem wzmożonych kontroli przedsiębiorcy odbierającego odpady komunalne, mających na celu weryfikację rzetelności wykonywania obowiązków.

W 2024 roku przedsiębiorca realizujący usługę odbioru i transportu odpadów komunalnych, w związku ze stwierdzonymi nieprawidłowościami, poniósł konsekwencje, w tym finansowe. Na wykonawcę nałożono karę za odbieranie odpadów z nieruchomości niezamieszkałych wyłączonych z gminnego systemu gospodarowania odpadami komunalnymi. Odpady pochodzące z tych nieruchomości były w głównej mierze włączane do strumienia odpadów zmieszanych, co skutkowało obniżeniem poziomu segregacji oraz wzrostem ogólnej masy odebranych odpadów, a tym samym kosztów systemu.

Ponadto w dalszym ciągu starania i wysiłek władz i pracowników Gminy Pasłęk zmierzający do zwiększenia ilości odpadów komunalnych segregowanych jest psuty działaniami nieuczciwych mieszkańców, w szczególności przez osoby prowadzące działalność gospodarczą, którzy podrzucają wytworzone przez siebie niesegregowane odpady z działalności gospodarczej do gminnego systemu gospodarki odpadami komunalnymi. Odpady te są wrzucane także do pojemników gminnych na odpady segregowane, które przez to zanieczyszczenie odbierane są jako odpady niesegregowane, których koszt utylizacji jest najwyższy. Jest to proceder, któremu trudno zapobiec w jakikolwiek sposób przy obecnym sposobie odbierania odpadów komunalnych do ogólnie dostępnych pojemników.

Wykres nr 3. Procentowy udział poszczególnych frakcji selektywnie zebranych odpadów komunalnych w ogólnej ilości odebranych odpadów komunalnych na terenie Gminy Pasłęk w 2025 roku.



Wnioski: Badając morfologię wytworzonych odpadów komunalnych na terenie Gminy Pasłęk w 2024 roku można stwierdzić, iż największy strumień odpadów generowany jest przez opakowania z tworzyw sztucznych oraz bioodpady.

Koszty utrzymania systemu gospodarowania odpadami komunalnymi w Gminie Pasłęk

Właściciele nieruchomości są obowiązani ponosić opłatę za gospodarowanie odpadami komunalnymi na rzecz gminy, na terenie której są położone ich nieruchomości. Opłata ta stanowi dochód gminy i jest przeznaczona na pokrycie kosztów funkcjonowania systemu gospodarowania odpadami komunalnymi.

Tabela nr 6. Poniższa tabela przedstawia koszty systemu gospodarki odpadami komunalnymi w Gminie Pasłęk w roku 2025 oraz w latach poprzednich.

Koszty systemu gospodarki odpadami komunalnymi Gminy Pasłęk w latach 2022-2025				
Rodzaj kosztu	2022	2023	2024	2025
zagospodarowywanie odpadów komunalnych	2 418 718,42 zł	2 573 220,95 zł	3 023 531,54 zł	2 906 799,74 zł
odbieranie, transport odpadów komunalnych	1 689 958,03 zł	1 636 426,49 zł	2 190 844,47 zł	2 221 659,12 zł
utrzymanie i eksploatacja SPO i PSZOK w Robitach	0,00 zł	0,00 zł	1 079 213,42 zł	1 225 110,58 zł
tworzenie i utrzymanie punktów selektywnego zbierania odpadów komunalnych	138 777,70 zł	228 018,02 zł	76 941,20 zł	158 267,89 zł
obsługa administracyjna systemu	203 521,97 zł	240 763,01 zł	168 443,17 zł	292 436,05 zł
edukacja ekologiczna w zakresie prawidłowego postępowania z odpadami komunalnymi	32 659,30 zł	34 087,84 zł	30 890,94 zł	36 546,23 zł
Razem	4 483 635,42 zł	4 712 516,31 zł	6 569 864,74 zł	6 840 819,61 zł

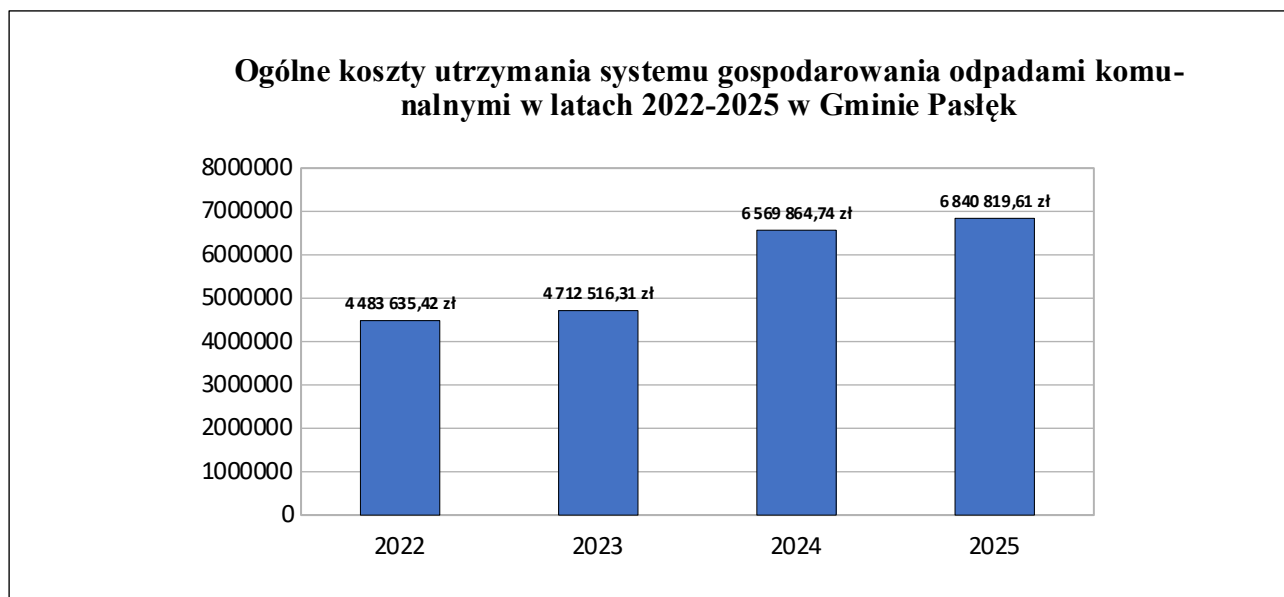
Wnioski: *Wzrost kosztów odbioru i transportu odpadów komunalnych, pomimo spadku ich ilości, wynikał ze zwiększenia wynagrodzenia dla przedsiębiorcy odbierającego odpady komunalne, spowodowanego wzrostem minimalnego wynagrodzenia za pracę.*

Największy wzrost kosztów odnotowano w zakresie utrzymania punktów selektywnej zbiórki odpadów. Środki przeznaczone na ten cel dotyczyły przede wszystkim zakupu pojemników na tworzywa sztuczne, w celu wyeliminowania możliwie największej liczby zużytych pojemników siatkowych, które są nieestetyczne oraz powodują znaczne zanieczyszczenie terenu.

Wzrost kosztów obsługi administracyjnej wynikał głównie z utworzenia dodatkowego stanowiska ds. odpadów komunalnych oraz wzrostu kosztów wysyłki korespondencji związanej z zawiadomieniami o zmianie wysokości opłaty za gospodarowanie odpadami komunalnymi, a także z dużej liczby wysyłanych upomnień.

Od 2024 roku Gmina Pasłęk ponosi koszty związane z utrzymaniem i eksploatacją Stacji Przeladunkowej Odpadów (SPO) oraz Punktu Selektywnego Zbierania Odpadów Komunalnych (PSZOK) w miejscowości Robity na podstawie Porozumienia Międzygminnego z Gmina – Miasto Elbląg w celu utrzymania dotychczasowego systemu.

Wykres nr 4. Ogólne koszty utrzymania systemu gospodarowania odpadami komunalnymi w latach 2022-2025 w Gminie Pasłęk w ujęciu graficznym.



Wnioski: Ogólne koszty systemu gospodarowania odpadami komunalnymi w 2025 roku były nieco wyższe niż w roku 2024. Przyczyny wzrostu kosztów przedstawiono we wnioskach pod tabelą nr 6.

Bilans kosztów systemu gospodarowania odpadami komunalnymi i faktycznych wpływów z opłat uiszczonych przez właścicieli nieruchomości w 2025 roku:

- a) Koszty funkcjonowania systemu gospodarki odpadami komunalnymi wyniosły:
6.840.819,61 zł,
- b) Faktyczne wpływy z opłat uiszczonych przez właścicieli nieruchomości wyniosły:
5.699.067,71 zł,
- c) Różnica (deficyt) pomiędzy wartością faktycznych wpływów opłat za 2025 rok, a kosztami systemu gospodarki odpadami w Gminie Pasłęk w 2025 roku wyniosła:

$$5.699.067,71 \text{ zł} - 6.840.819,61 \text{ zł} = -1.147.751,90 \text{ zł tj. } 16,69\% \text{ (deficyt)}$$

Wniosek: Powstały deficyt w 2025 r. został pokryty ze środków budżetu Gminy Pasłęk na podstawie uchwały XVII/120/25 Rady Miejskiej w Pasłęku z dnia 30 grudnia 2025 r. w sprawie

pokrycia części kosztów gospodarowania odpadami komunalnymi z dochodów własnych niepochodzących z pobranej opłaty za gospodarowanie odpadami komunalnymi, w roku 2025.

Aby zapobiec powstaniu deficytu w kolejnych latach, podjęto decyzję o zmianie wysokości stawki opłaty za gospodarowanie odpadami komunalnymi od stycznia 2026 roku. Pierwotnie wysokość stawki opłaty na jednego mieszkańca miała wynosić 36 zł (wzrost o 20%). Jednakże, wskutek zdarzenia losowego, jakim był pożar sortowni w ZUO Elbląg, Rada Miejska w Pasłęku podjęła kolejną uchwałę dotyczącą stawek opłaty za gospodarowanie odpadami komunalnymi, na mocy której wprowadzono od 1 stycznia 2026 roku stawkę w wysokości 42 zł od osoby (wzrost o 40%).

Tak radykalna zmiana była spowodowana koniecznością transportowania odpadów zmieszanych, jak również tworzyw sztucznych, do odległych sortowni.

Aby zminimalizować koszty systemu i zapobiec kolejnym podwyżkom opłat za odpady komunalne Gmina w dalszym ciągu prowadzi wzmożone kontrole prawidłowej segregacji, kontrolę zawartych przez właścicieli nieruchomości niezamieszkałych indywidualnych umów na odbiór odpadów komunalnych z ich nieruchomości, jak również kontrole ustalające liczbę osób faktycznie zamieszkujących na danej nieruchomości. Czynności te mają na celu zwiększenie liczby osób zobowiązanych do uiszczania opłaty za gospodarowanie odpadami komunalnymi, dzięki którym zwiększy się przychód.

Wzmociono także kontrole przedsiębiorcy wykonującego usługę odbioru i transportu odpadów komunalnych. Powyższe działania mają na celu wyegzekwowanie nierzetelnie wykonywanych obowiązków oraz zapobiec podrzucaniu odpadów z nieruchomości nie ujętych w gminnym systemie gospodarowania odpadami komunalnymi.

Bilans zobowiązań z tytułu opłat za gospodarowanie odpadami komunalnymi z uwzględnieniem salda początkowego i faktycznych wpływów z opłat uiszczonych przez właścicieli nieruchomości w 2025 roku:

- Łączne zobowiązania z tytułu opłat w 2025 roku, z uwzględnieniem salda początkowego, odsetek i kosztów upomnienia wyniosły: **7.447.700,16 zł**,
- Faktyczne wpływy z opłat uiszczonych przez właścicieli nieruchomości wyniosły: **5.699.067,71 zł**,
- Różnica (deficyt) pomiędzy wartością faktycznych wpływów z opłat uiszczonych przez właścicieli nieruchomości za 2025 rok ~~oraz dotacją~~ a zobowiązaniami z tytułu opłat w 2025 roku, z uwzględnieniem salda początkowego, odsetek i kosztów upomnienia wyniosła (narastająco):

$$5.699.067,71 \text{ zł} - 7.447.700,16 \text{ zł} = -1.748.632,45 \text{ zł tj. } 23,48\% \text{ (deficyt)}$$

Tabela nr 7. Poniższa tabela przedstawia zobowiązania z tytułu opłat z uwzględnieniem salda początkowego, odsetek i kosztów upomnienia oraz bilans kosztów systemu gospodarki odpadami komunalnymi w Gminie Pasłęk względem faktycznych wpływów z opłat uiszczonych przez właścicieli nieruchomości w latach 2022-2025 oraz ich udział procentowy.

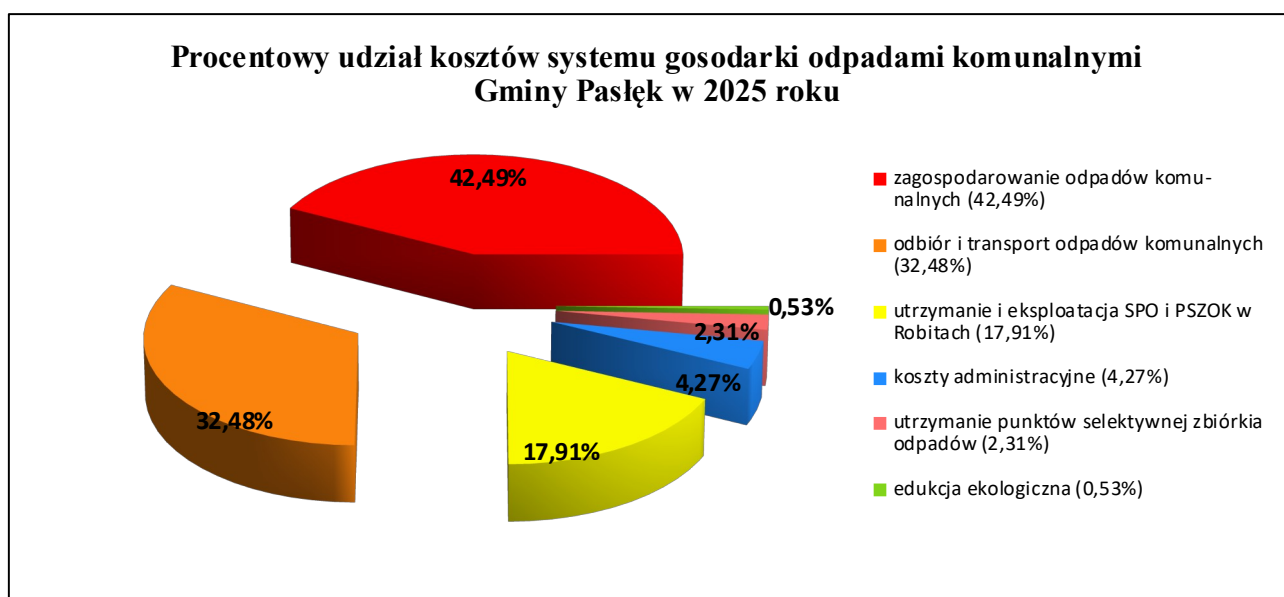
		2022	2023	2024	2025
a	Koszty gospodarki odpadami komunalnymi	4 483 635,42 zł	4 712 516,31 zł	6 569 864,74 zł	6 840 819,61 zł
b	Zobowiązania z tytułu opłat za gospodarowanie odpadami komunalnymi z uwzględnieniem salda początkowego, odsetek i kosztów upomnienia	5 314 149,86 zł	5 726 365,94 zł	7 076 908,81 zł	7 447 700,16 zł
c	Faktyczny wpływ z opłat uiszczonych przez właścicieli nieruchomości nie znajdujące pokrycia w opłatach generujące deficyt	4 300 678,39 zł	4 548 655,34 zł	5 520 323,40 zł	5 699 067,71 zł
d	Dotacja Gminy Wilczęta na utrzymanie i eksploatację SPO i PSZOK w Robitach	0,00 zł	0,00 zł	123 314,88 zł	0,00 zł
Bilans kosztów systemu gospodarki odpadami komunalnymi względem faktycznych wpływów z opłat uiszczonych przez właścicieli nieruchomości oraz dotacji Gminy Wilczęta generujący deficyt wraz z wskazanym udziałem procentowym (c+d-a)		-182 957,03 zł	-163 860,97 zł	-926 226,46 zł	-1 141 751,90 zł
		4,08%	3,48%	14,10%	16,69%
Bilans zobowiązań z tytułu opłat za gospodarowanie odpadami komunalnymi względem faktycznych wpływów z opłat uiszczonych przez właścicieli nieruchomości oraz dotacji Gminy Wilczęta generujący deficyt wraz z wskazanym udziałem procentowym (c+d-b)		-1 013 471,47 zł	-1 177 710,60 zł	-1 433 270,53 zł	-1 748 632,45 zł
		19,07%	20,57%	20,25%	23,48%
Kwota wyegzekwowanych zaległych opłat za gospodarowanie odpadami komunalnymi		202 949,72 zł	318 620,66 zł	293 405,34 zł	408 147,27 zł

Wnioski: Należna wartość nieuiszczonych opłat za gospodarowanie odpadami komunalnymi uwzględniająca saldo początkowe, odsetki oraz należne koszty upomnień generuje zaległość stanowiącą **23,48%** należnych opłat. Gmina prowadzi na bieżąco działania windykacyjne, czemu służy zatrudnienie w 2013 roku na pełnym etacie pracownika do windykacji tych zaległości. Aby zapobiec rosnącym zaległościom Gmina Pasłęk podjęła uchwałę Rady Miejskiej w Pasłęku nr III/29/21 z dnia 28 maja 2021 roku w sprawie udzielenia zgody na wprowadzenie danych do Rejestru Należności Publicznoprawnych, na podstawie której wpisano do tego Rejestru 19 podatników na łączną kwotę 147.496,49 zł. W 2024 r. wystawiono wobec **170** zobowiązanych tytuły wykonawcze oraz wysłano **1004** upomnienia. Wzrost w 2025 r. zaległości spowodowany był przede wszystkim podwyżką stawek opłaty za gospodarowanie odpadami komunalnymi oraz

dokonywaniem wpłat przez mieszkańców w wysokości obowiązującej przed podwyżką wprowadzoną od 1 stycznia 2024 r. Powyższe zaległości generowane są przede wszystkim przez właścicieli nieruchomości, którzy w swoich gospodarstwach domowych mają dużą liczbę zadeklarowanych osób, co wiąże się z wysoką miesięczną opłatą za odpady, która nie jest uiszczana.

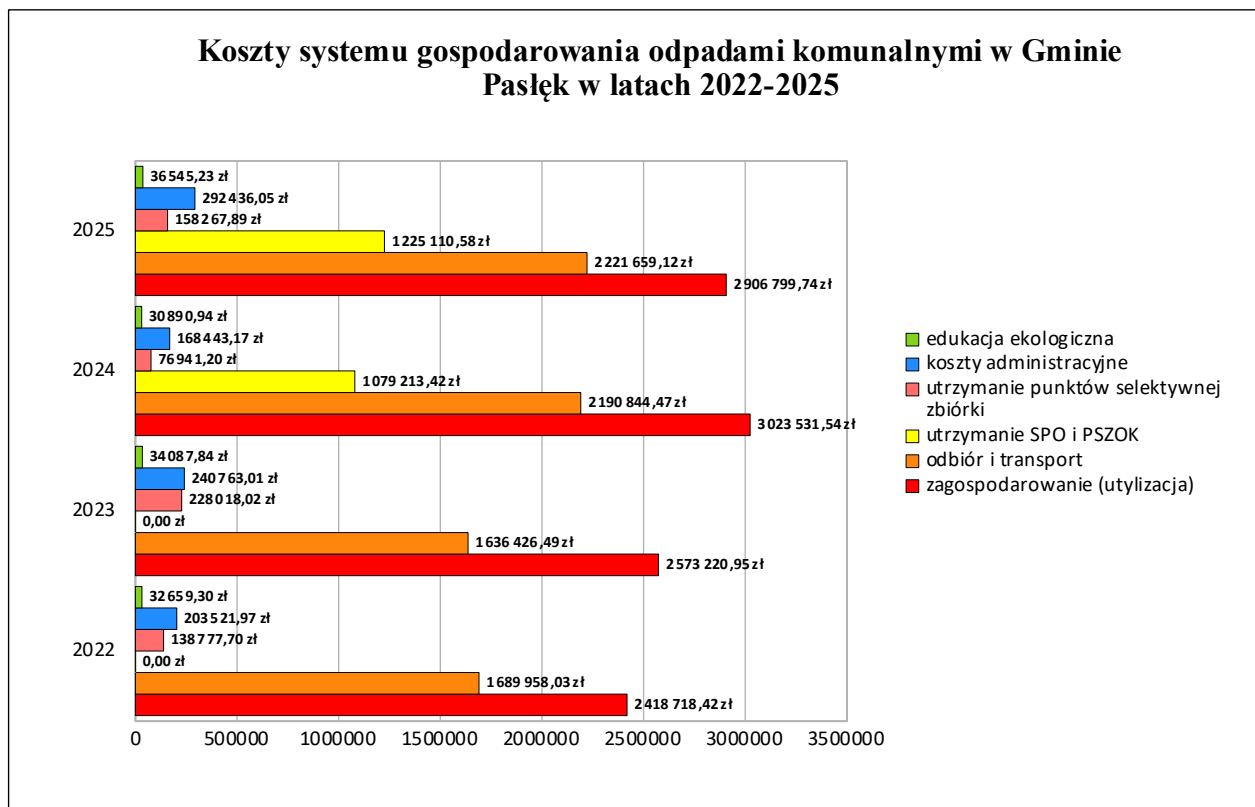
Drugą grupą właścicieli generującą zaległości są właściciele nieruchomości niezamieszkałych, których nieruchomości zostały od 1 stycznia 2024 roku włączone do gminnego systemu gospodarowania odpadami komunalnymi. Właściciele powyższych nieruchomości na skutek wcześniejszych przyzwyczajzeń tj. dokonywanie opłat po otrzymaniu faktury za wykonaną usługę, nie uiszczali swoich zobowiązań względem gminy.

Wykres nr 5. Poniższy wykres przedstawia procentowy udział poszczególnych rodzajów kosztów w ogólnych kosztach utrzymania systemu gospodarki odpadami komunalnymi Gminy Pasłęk w 2025 roku.



Wnioski: W 2025 roku, tak jak w latach poprzednich, największy udział procentowy w ogólnych kosztach utrzymania systemu gospodarki odpadami komunalnymi Gminy Pasłęk stanowiły koszty związane z zagospodarowaniem odpadów komunalnych w Zakładzie Utylizacji Odpadów Sp. z o. o. w Elblągu (42,49%).

Wykres nr 6. Poniższy wykres obrazuje koszty utrzymania systemu gospodarowania odpadami komunalnymi w Gminie Pasłęk w latach 2022-2025.



Wnioski: Najwyższy procentowy udział w kosztach ogólnych w roku 2025 oraz w latach ubiegłych stanowiły koszty zagospodarowania - utylizacji odpadów komunalnych (**spadek o 3,86%**), oraz koszty związane z odbiorem i transportem odpadów komunalnych (**wzrost o 1,41%**), które determinowane były ilością przekazanych odpadów przeznaczonych do zagospodarowania.

Poza powyższymi kosztami dużą część wydatków stanowiły nowo wprowadzone koszty związane z utrzymaniem i eksploatacją SPO i PSZOK w Robitach gm. Pasłęk, które wyniosły w 2025 roku **17,91%** ogólnych kosztów.

Podsumowanie dotyczące systemu gospodarowania odpadami komunalnymi Gminy Pasłęk w 2025 roku.

- a) System gospodarki odpadami komunalnymi na terenie gminy Pasłęk, uwzględniając lokalne uwarunkowania, funkcjonował w 2025 roku prawidłowo pod względem funkcjonalnym i prawnym, natomiast pod względem poziomu przygotowania do ponownego użycia i recyklingu odpadów komunalnych oraz poziomu składowania odpadów komunalnych nie przyniósł wymaganych efektów. Jednakże wiele gmin Rejonu ZUO Elbląg nie osiąga ogólnie lepszych wyników segregacji niż Gmina Pasłęk.

- b) W 2025 r. wymagany (55%) poziom przygotowania do ponownego użycia i recyklingu odpadów komunalnych nie został uzyskany. Gmina Pasłęk osiągnęła wskaźnik 35,75%. Do tego negatywnego wyniku wydatnie przyczynił się nielegalny proceder podrzucania niesegregowanych odpadów z działalności gospodarczej do gminnego systemu gospodarki odpadami komunalnymi przez nieuczciwych przedsiębiorców oraz nie wykonywanie obowiązku segregacji odpadów komunalnych przez część mieszkańców gminy.
- c) Aby poprawić sytuację Gmina w dalszym ciągu prowadzi działania na rzecz poprawy selektywnej zbiórki odpadów komunalnych, polegające na częstszej kontroli mieszkańców w zakresie prawidłowej segregacji oraz bardziej wnikliwego nadzoru nad firmą odbierającą odpady komunalne podczas świadczonej usługi. Działania te są utrudnione z uwagi na „anonimowość” punktów, do których oddawane są odpady komunalne.
- d) Od 1 stycznia 2024 roku ponownie włączono nieruchomości niezamieszkałe do gminnego systemu gospodarowania odpadami komunalnymi w celu uszczelnienia tego systemu oraz kontrolowano właścicieli nieruchomości niezamieszkałych, którzy złożyli oświadczenia o wyłączeniu się z systemu odbierania odpadów komunalnych zorganizowanego przez gminę.
- e) Tendencja wzrostowa nieuiszczonych opłat za gospodarowanie odpadami komunalnymi w 2025 roku spowodowana była przede wszystkim podwyżką stawek opłat za gospodarowanie odpadami komunalnymi wprowadzonych w 2024 roku, co utrudniło regulację tej opłaty osobom znajdującym się w trudnej sytuacji materialnej, oraz dokonywaniem wpłat przez mieszkańców w wysokości obowiązującej przed podwyżką, a także uchylaniem się części mieszkańców od obowiązku wnoszenia tej opłaty.
- f) W 2025 r. wykonywano kontrole dotyczące prawidłowej segregacji odpadów komunalnych, ustalania liczby osób zamieszkujących na danej nieruchomości oraz zawartych umów na odbiór odpadów komunalnych przez właścicieli nieruchomości niezamieszkałych. Powyższe kontrole miały na celu doprowadzenie do zbilansowania kosztów systemu gospodarowania odpadami komunalnymi i przychodów pochodzących z opłat za odbiór i zagospodarowanie odpadów komunalnych i uniknięcia kolejnych podwyżek stawek opłat za gospodarowanie odpadami komunalnymi.

- g) Priorytetowym zadaniem Gminy Pasłęk w zakresie gospodarki odpadami na lata następne jest dalsze uświadamianie mieszkańców gminy o potrzebie zbierania odpadów w sposób selektywny oraz potrzebie ograniczenia ilości wytwarzanych odpadów, a także potrzeba przebudowy systemu gospodarki odpadami komunalnymi mająca na celu uniemożliwienie nielegalnego podrzucania odpadów z działalności gospodarczej.
- h) W 2025 roku ponownie zorganizowano festyn ekologiczny, który miał na celu zwiększenie świadomości ekologicznej wśród mieszkańców, a w szczególności dzieci. Podczas festynu przeprowadzane były różne konkursy i zabawy o tematyce ekologicznej. Wprowadzony w 2024 roku element festynu, którym była organizacja nieodpłatnej wymiany rzeczy używanych, zyskała większe zainteresowanie. Dodatkowym działaniem, podnoszącym wiedzę w zakresie prawidłowej segregacji odpadów komunalnych, było umieszczanie w punktach selektywnej zbiórki odpadów komunalnych tablic informacyjnych oraz rozpowszechnianie na bieżąco ulotek dotyczących prawidłowych zasad segregacji odpadów.
- i) W celu dalszej poprawy estetyki miasta, zabezpieczono środki na kolejne działania dotyczące budowy boksów na pojemniki do selektywnej zbiórki odpadów komunalnych, utwardzenia podłoża oraz na zakup nowych pojemników na odpady komunalne.
- j) W związku z obowiązkiem selektywnego zbierania odpadów tekstylnych i zużytej odzieży gmina została wyposażona w kontenery przeznaczone do zbiórki tego rodzaju odpadów.
- k) W celu utrzymania dotychczasowego systemu związanego z prowadzeniem Punktu Selektywnego Zbierania Odpadów Komunalnych (PSZOK) oraz Stacji Przeladunkowej Odpadów (SPO) w miejscowości Robity, zawarte w 2024 roku stosowne umowy w celu realizacji tego zadania nadal obowiązują i zabezpieczono środki finansowe na ten cel.
- l) W związku z powstałym deficytem finansowym w 2025 roku została podjęta uchwała w sprawie pokrycia części kosztów gospodarowania odpadami komunalnymi z dochodów własnych gminy nie pochodzących z pobranej opłaty za gospodarowanie odpadami komunalnymi.

11.2 Stan dróg publicznych, w tym gminnych na terenie Miasta i Gminy Pasłek oraz ich utrzymanie w 2025 roku

Drogi krajowe

Przez teren Gminy Pasłek przebiega tylko jedna droga krajowa. Jest nią droga ekspresowa S7. Długość odcinka przebiegającego przez Gminę Pasłek wynosi 17,032 km. Stan drogi krajowej S7 jest bardzo dobry, a jej wpływu na rozwój gospodarczy gminy nie da się przecenić.

Drogi wojewódzkie

Do dróg wojewódzkich zaliczane są drogi niezaliczone do kategorii dróg krajowych, stanowiące połączenia między miastami, mające znaczenie dla województwa i drogi o znaczeniu obronnym niezaliczone do dróg krajowych. Łączna długość dróg wojewódzkich na terenie gminy Pasłek wynosi 51,59 km, w tym 40,97 km dróg na terenach wiejskich i 10,61 km ulic na terenie miasta Pasłęka.

Przez teren gminy Pasłek przebiegają następujące drogi wojewódzkie:

- 505 Pasłek – Młynary – Frombork,
- 513 Węzeł Pasłek Północ – Orneta – Lidzbark Warmiński,
- 526 Pasłek – Śliwice – Lepno – Myślice – Przezmark,
- 527 Dzierzgoń – Rychliki – Pasłek – Morąg – Łukta – Olsztyn.

W stosunkowo najgorszym stanie na terenie Gminy Pasłek jest droga wojewódzka nr 505, na której przeprowadzano dotychczas jedynie remonty cząstkowe. Remontu wymaga też droga wojewódzka nr 527 na odcinku od Pasłęka do miejscowości Surowe. W 2025 przeprowadzone zostały częściowe remonty dróg wojewódzkich na terenie miasta. Wyremontowana została ul. Sprzymierzonych i ul. Kraszewskiego (łącznie 337 m) oraz ul. Kopernika (372 m). W poprzednim roku zakończona została także inwestycji polegająca na budowie ścieżki rowerowej w ciągu drogi wojewódzkiej nr 527. W ramach inwestycji powstał odcinek o długości 1 km od istniejącej ścieżki rowerowej do skrzyżowania z drogą gminną do miejscowości Rzędy. Łączny koszt inwestycji to około 4 miliony złotych. Pozostałe drogi wojewódzkie na terenie gminy są w stanie dobrym lub bardzo dobrym.

Drogi powiatowe

Do dróg powiatowych, zgodnie z ustawą o drogach publicznych, zalicza się drogi stanowiące połączenia miast będących siedzibami powiatów z siedzibami gmin i siedzib gmin między sobą.

Sieć dróg powiatowych na terenie gminy Pasłęk ma łączną długość 89,963 km. Są to następujące drogi powiatowe:

- 1135N – Milejewo – Kamiennik Wielki – Pomorska Wieś – Rogowo – Aniołowo – Starodroże DK 7,
- 1151N – Dłużyna – Krosno – Zielony Grąd,
- 1153N – Pomorska Wieś – Zalesie – Borzynowo – Pasłęk,
- 1154N – Robity – Łukszty – Słobity,
- 1155N – Stegny – Łukszty,
- 1156N – DW 505 – Bądy,
- 1169N – Zielonka Pasłęcka– Kronin – Kwitajny,
- 1173N – DW 513 – Cieszyniec – Sałkowice – Surowe,
- 1175N – Surowe – Grądky – Plajny – Burdajny,
- 1177N – DK 7 – Zielonka Pasłęcka – Starodroże DK 7,
- 1179N – Drulity – Marzewo – Sambród – Małdyty,
- 1181N – Pasłęk – Nowa Wieś – Kąty,
- 1984N – Bogaczewo – Aniołowo - Pasłęk DW513,
- 1991N – Pasłęk DW527 – Marzewo – gr. gminy,
- 1181N – ul. Bohaterów Westerplatte,
- 2165N – ul. Czarneckiego,
- 2163N – ul. Chopina,
- 2168N – ul. Drzymały,
- 2170N – ul. Dworcowa,
- 2171N – ul. Jagiełły,
- 2175N – ul. Kochanowskiego,
- 2184N – ul. Paderewskiego,
- 2185N – ul. Rataja,
- 2187N – ul. Słowackiego,
- 1153N – ul. Traugutta,
- 2191N – ul. Zwycięstwa,
- 2164N – ul. Zamkowa.

Stan dróg powiatowych ulega poprawie adekwatnie do wykonywanych na nich inwestycji. W 2025 roku powiat wykonał dwa etapy remontu drogi na odcinku Robity - Łukszty. Remont drogi objął odcinek o łącznej długości 1,8 km. Łączny koszt wykonania prac wyniósł 1.187.779,43 zł z czego wkład finansowy Gminy Pasłęk wyniósł 500.000,00 zł. W 2025 roku zakończono także

inwestycję polegającą na przebudowie ul. Paderewskiego i Chopina. W ramach ten inwestycji powstała nowa nawierzchnia ulic wraz z chodnikami.

Drogi gminne

Do dróg gminnych zalicza się drogi o znaczeniu lokalnym, niezaliczone do innych kategorii, stanowiące uzupełniającą sieć dróg służących miejscowym potrzebom, z wyłączeniem dróg wewnętrznych. Obecnie długość wszystkich dróg gminnych posiadających status dróg publicznych zlokalizowanych na obszarze miasta i gminy Pasłęk wynosi łącznie 110,456 km.

Drogi nie zaliczone do żadnej kategorii dróg publicznych, w szczególności drogi na terenie osiedli mieszkaniowych, dojazdowe do gruntów rolnych i leśnych, dojazdowe do obiektów użytkowanych przez przedsiębiorców, place przed dworcami kolejowymi i autobusowymi oraz pętle autobusowe, są drogami wewnętrznymi.

Na mocy przepisów ustawy o drogach publicznych Gmina Pasłęk została właścicielem odcinków starodroża drogi krajowej nr 7, od Węzła Pasłęk Północ do granicy gminy (o długości 3,098 km) oraz od DW 527 – Marzewo – do granicy gminy (o długości 14,798 km) które, w wyniku przeprowadzonego w 2016 roku postępowania zamieniono z Powiatem Elbląskim na następujące ulice powiatowe: Długa, Elbląska, 3 Maja, Polna, Strażacka, Ogrodowa, Wiosenna, Konopnickiej. Ulice te zostały zakwalifikowane do kategorii dróg gminnych. W roku 2019, Uchwałą nr I/14/19 Rady Miejskiej w Pasłęku, dokonano zaliczenia kolejnych dróg do kategorii dróg gminnych. Zaliczono do nich drogi:

- w Zielonce Pasłęckiej – od drogi powiatowej nr 1991N do drogi powiatowej nr 1171N;
- w Pasłęku – ulice: Morąską, Szeroką, Wąwozową, Piękną, Wspólną, Dolinka, Jana Heweliusza.

Ponadto w roku 2019 Uchwałą nr VII/70/19 Rady Miejskiej w Pasłęku zaliczono do kategorii dróg gminnych będące dotychczas w zarządzie Powiatu Elbląskiego ulice Augustyna Steffena oraz ks. Franciszka Osińskiego.

W 2020 roku uchwałami Rady Miejskiej w Pasłęku zaliczono do kategorii dróg gminnych drogę wewnętrzną przy ul. Gdańskiej w Pasłęku oraz drogi gminne oznaczone numerem geodezyjnym nr 107 obręb 0029 Nowa Wieś oraz numerem 321/1 obręb 0048 Zielonka Pasłęcka.

Z początkiem 2022 roku Gmina Pasłęk zgodnie z Uchwałą Rady Miejskiej w Pasłęku nr VII/55/21 z dnia 30 września 2021 roku objęła zarząd nad trzema ulicami będącymi dotychczas drogami powiatowymi, mianowicie ulicą Gdańską, Limanowskiego oraz ulicą Bankową.

Poniżej został przedstawiony wykaz dróg i ulic gminnych oraz ich podział ze względu na rodzaj nawierzchni według stanu na koniec 2025 roku:

- 108001N Marianka – Aniołowo – granica gminy,
- 108002N Borzynowo – granica gminy,

- 108003N Marianka – Marianka kolonia,
- 108004N Nowiny,
- 108005N Stegny – Wikrowo,
- 108006N Gulbity – Anglity – granica gminy,
- 108007N Kupin,
- 108008N Leźnica – Rogajny – Gryżyna – Majki – Kielminek – Zielonka Pasłęcka,
- 108009N Bądy – Kawki,
- 108010N Sałkowice – Nowy Cieszyn – granica gminy,
- 108056N Nowy Cieszyn,
- 108057N Pasłek – Gołębki – Rogajny kolonia,
- 108058N Marzewo – Wakarowo,
- 108059N Drulity – Piniewo – Awajki – Marzewo,
- 108060N Awajki – starodroże DK7,
- 108061N Piniewo – Dargowo,
- 108062N Talpity – Tumpity (sokoły) – Drulity,
- 108063N Rydzówka – Talpity – Zielonka Pasłęcka,
- 108064N Rydzówka kolonia,
- 108065N Kronin – Tulno,
- 108066N Zielonka Pasłęcka – Wakarowo,
- 108067N Nowa Wieś – Majki,
- 108068N Nowa Wieś – Brzeziny,
- 108069N DW 527 – Sokółka,
- 108070N granica gminy – Nowe Kusy – Stare Kusy,
- 108071N Pasłek – Pólko – Sakówko – DW 526,
- 108071SN Pólko,
- 108072N Rzeczna – Łączna,
- 108073N Pasłek – Gryżyna,
- 108074N DW 527 – Rzędy,
- 108075N Leszczyna,
- 108076N Aniołowo,
- 108078N Łukszty,
- 108079N Stegny,
- 108080N Marianka,
- 108081N Robity,
- 108082N Rogajny,
- 108083N Nowa Wieś,

- 108084N Zielonka Pasłęcka,
- 108100N Aniołowo,
- 108101N Rogajny,
- 108102N Bądy – Gibity – gr. gminy.
- 108104N Zielonka Pasłęcka.
- 108103N ul. 11 Listopada,
- 108096N ul. 3 Maja,
- 108013N ul. Apteczna,
- 108049N ul. Bohaterów Westerplatte (boczna),
- 108021N ul. Brzozowa,
- 108022N ul. Buczka,
- 108014N ul. Chodkiewicza,
- 108015N ul. Chrobrego,
- 108023N ul. Cicha,
- 108020N ul. Dąbrowskiego,
- 108024N ul. Dębowa,
- 108094N ul. Długa,
- 108090N ul. Dworcowa (boczna),
- 108095N ul. Elbląska,
- 108016N ul. Firleja,
- 108091N ul. Firmowa,
- 108025N ul. Generała Andersa,
- 108026N ul. Geodetów,
- 108027N ul. Jana Pawła II,
- 108099N ul. Konopnickiej,
- 108028N ul. Kopernika,
- 108017N ul. Kościuszki,
- 108030N ul. Ks. Kazimierza Cyganka,
- 108018N ul. Krasickiego,
- 108089N ul. Kresowa,
- 108029N ul. Krzywa,
- 108031N ul. Kwiatowa,
- 108032N ul. Lanca,
- 108033N ul. Leśna,
- 108088N ul. Lwowska,
- 108034N ul. Malinowa,

- 108019N ul. Mickiewicza,
- 108035N ul. Nowowiejskiego,
- 108098N ul. Ogrodowa,
- 108036N ul. Osińskiego,
- 108037N ul. Parkowa,
- 108038N ul. Partyzantów,
- 108039N ul. Polna (boczna),
- 108040N ul. Południowa,
- 108041N ul. Przedszkolna,
- 108042N ul. Przemysłowa,
- 108043N ul. Różana,
- 108044N ul. Sadowa,
- 108045N ul. Sienkiewicza,
- 108046N ul. Spacerowa,
- 108085N ul. Spółdzielcza,
- 108097N ul. Strażacka,
- 108086N ul. Sybiraków,
- 108047N ul. Szkolna,
- 108048N ul. Topolowa,
- 108087N ul. Wileńska,
- 108050N ul. Wiosenna,
- 108051N ul. Wiśniowa,
- 108052N ul. Witosa,
- 108053N ul. Wschodnia,
- 108054N ul. Zawiszy Czarnego,
- 108055N ul. Zielona,
- 108105N ul. Morąska
- 108106N ul. Szeroka
- 108107N ul. Wąwozowa
- 108108N ul. Piękna
- 108109N ul. Wspólna
- 108110N ul. Dolinka
- 108111N ul. Jana Heweliusza
- ul. ks. Franciszka Osińskiego
- ul. Augustyna Steffena
- ul. Gdańska

- ul. Bankowa
- ul. Bolesława Limanowskiego

Powyższe drogi możemy podzielić na odcinki o nawierzchni:

- bitumicznej – 30,534 km,
- betonowej – 8,790 km,
- kamiennej – 2,603 km,
- gruntowej – 18,818 km,
- gruntowej wzmocnionej żwirem lub żużlem – 14,529 km,
- żwirowej – 20,752 km,
- żwirowej wzmocnionej tłuczniem lub żużlem – 7,801 km,
- tłuczniowej – 2,456 km,
- z kostki – 3,225 km,
- brukowej – 0,918 km.

Stan techniczny dróg gminnych na terenie Pasłęka jest dobry lub bardzo dobry. Natomiast na terenach wiejskich jest bardzo zróżnicowany - większość tych dróg to drogi gruntowe w stanie ogólnym dostatecznym lub dobrym. Często zdarza się, że przebieg tych dróg jest niezgodny z ewidencją geodezyjną. Sytuacje takie mają miejsce szczególnie w osiedlach mieszkaniowych na terenach po byłych zakładach rolnych. Drogi wewnętrzne stanowiące dojazdy do gruntów rolnych są na ogół w stanie niedostatecznym, a spowodowane jest to nieodpowiednim korzystaniem z nich przez użytkowników, najczęściej przez używanie zbyt ciężkiego sprzętu rolniczego w okresie niesprzyjających warunków atmosferycznych. Gmina w tym zakresie próbuje interweniować poprzez naprawy odcinków szczególnie zniszczonych. W 2025 r. wyniku bieżących odcinkowych napraw dróg za pomocą kruszywa łamanego, spora część dróg gruntowych została w widoczny sposób naprawiona, a ich stan uległ polepszeniu. W 2025 r. naprawiono lub poprawiono stan techniczny ok. 25 km tych dróg. W 2025 roku na bieżące utrzymanie dróg gminnych wydatkowano środki w wysokości 3.806.815,01 zł z czego 2.623.322,97 zł przeznaczono na usługi w postaci bieżących remontów i naprawy dróg gminnych, usługi odśnieżania poza granicami administracyjnymi miasta, wykonanie oznakowania poziomego na terenie miasta oraz remontów cząstkowych dróg gminnych, a także zlecenia prac geodezyjnych czy sporządzania projektów stałych i czasowych organizacji ruchu. Pozostała kwota, tj. 1.183.492,04 zł przeznaczono na zakup kruszywa do naprawy dróg gminnych i znaków drogowych.

Utrzymanie czystości dróg gminnych w Pasłęku w roku 2025

Za utrzymanie czystości i porządku na terenie gminy Pasłęk odpowiada Burmistrz Pasłęka. W jego gestii jest realizacja zadania polegającego m.in. na zapobieganiu zanieczyszczaniu ulic, placów i terenów otwartych, a także utrzymaniu czystości i porządku na przystankach komunikacyjnych, których właścicielem lub zarządzającym jest gmina, oraz które są położone na jej obszarze przy drogach publicznych bez względu na kategorię tych dróg. W zakres tego zadania zalicza się w szczególności zbieranie i pozbywanie się błota, śniegu, lodu oraz innych zanieczyszczeń uprzątniętych z chodników przez właścicieli nieruchomości oraz odpadów zgromadzonych w przeznaczonych do tego celu pojemnikach ustawionych na chodniku.

Burmistrz Pasłęka realizował w 2025 roku powyższe zadania w sposób ciągły, zawierając umowy z firmami wyłonionymi w drodze zamówień publicznych, w trybie przetargu nieograniczonego. Jakość wykonywanych usług była przez Burmistrza Pasłęka na bieżąco kontrolowana, w formie protokolarnego odbioru robót po każdym okresie rozliczeniowym.

Poniższa tabela przedstawia koszty utrzymania porządku i czystości ulic na terenie Pasłęka w 2025 roku i porównawczo w latach poprzednich:

Rok zawarcia umowy	2022 - 2024		2024	2025
Koszt utrzymania czystości i porządku na drogach gminnych według zawartej umowy	Zlecenie znak BGK.7021.8.7.202 2.JS2-2 z dnia 22.02.2022 r. na kwotę 36.558,00 zł	Umowa nr 272.6.2022 z dnia 31.03.2022 r. na kwotę 719.863,20 zł z czego 281.685,60 zł w 2022 r., 391.359,60 zł w 2023 r. 65.226,60 zł w 2024 r.	Umowa nr 272.6.2022 z dnia 31.03.2022 r. na kwotę 719.863,20 zł z czego 65.226,60 zł w 2024 r. Umowa nr 272.2.2024 z dnia 20.02.2024 r. na kwotę 738.460,80 zł z czego 307692,00 zł w 2024 r.	Umowa nr 272.2.2024 z dnia 20.02.2024 r. na kwotę 738.460,80 zł z czego 307692,00 zł w 2024 r.
Okres obowiązywania umowy	01.03.2022 – 31.03.2022	01.04.2022 – 29.02.2024	01.03.2024 r. – 28.02.2026 r.	01.03.2024 r. – 28.02.2026 r.
Średni miesięczny koszt w danym roku	32.613,30 zł		31076,55 zł	369.230,40 zł
Firma wykonująca usługę	Firma ASKIN Krzysztof Niksa	Firma ASKIN Krzysztof Niksa	Firma ASKIN Krzysztof Niksa	Firma ASKIN Krzysztof Niksa

W dniu 20.02.2024 r. podpisana została umowa „Całoroczne utrzymanie czystości dróg gminnych na terenie miasta Pasłęk”. Umowa została zawarta na czas określony, to jest od dnia 1 marca 2024 roku do dnia 28 lutego 2026 roku. Całkowita wartość umowy opiewa na kwotę 738.460,80 zł brutto.

Wzrost kosztów spowodowany był w szczególności wzrostem cen towarów i usług oraz wzrostem najniższego wynagrodzenia.

Udział finansowy gminy Pasłęk w wojewódzkich i powiatowych inwestycjach drogowych w 2025 roku.

W 2025 roku Gmina Pasłęk partycypowała w kosztach inwestycji prowadzonej wspólnie z Powiatem Elbląskim polegającej na remoncie drogi powiatowej nr 1154N. Etap I i II, na którą Gmina Pasłęk przekazała dotację w wysokości 500.000,00 zł.

12. Ochrona zdrowia i profilaktyka zdrowotna w 2025 roku

12.1 Realizacja Gminnego Programu Profilaktyki i Rozwiązywania Problemów Alkoholowych oraz Przeciwdziałania Narkomanii w 2025 roku

Ustawa o wychowaniu w trzeźwości i przeciwdziałaniu alkoholizmowi z dnia 26 października 1982 r. nakłada na gminy obowiązek kształtowania lokalnej polityki wobec alkoholu. Wyznacza gminom konkretne zadania do realizacji, jako zadania własne Gminy, których realizatorem jest Burmistrz Pasłęka. Zadania te obejmują m. in.: zwiększanie pomocy terapeutycznej i rehabilitacyjnej dla osób uzależnionych od alkoholu, udzielanie rodzinom pomocy psychospołecznej i prawnej oraz ochrony przed przemocą w rodzinie, realizację programów profilaktycznych i edukacyjnych dla dzieci i młodzieży, wspomaganie działalności instytucji i stowarzyszeń działających na rzecz rozwiązywania problemów alkoholowych.

Powyższe zadania realizowane są w ramach *Gminnego programu profilaktyki i rozwiązywania problemów alkoholowych oraz przeciwdziałania narkomanii* uchwalanego corocznie przez radę gminy. Program na rok 2025 został przyjęty Uchwałą Nr XIII/109/24 Rady Miejskiej w Pasłęku z dnia 19 grudnia 2024 r.

Środki finansowe na realizację programu pochodziły z opłat za korzystanie z zezwoleń na sprzedaż napojów alkoholowych, które wpływają do budżetu gminy oraz z części opłat za zezwolenie na sprzedaż napojów alkoholowych w obrocie hurtowym, tj. za sprzedaż napojów alkoholowych w opakowaniach jednostkowych o ilości nominalnej napoju nieprzekraczającej 300 ml, tzw. „małpki”.

Wpływy z opłat za zezwolenia na sprzedaż napojów alkoholowych i wydatki na realizację Gminnego Programu Profilaktyki i Rozwiązywania Problemów Alkoholowych oraz Programu Przeciwdziałania Narkomanii w 2025 roku i porównawczo w latach poprzednich przedstawia poniższa tabela:

Kategorie środków finansowych	2022	2023	2024	2025
1. Wpływy z tyt. opłat za korzystanie z zezwolenia na sprzedaż alkoholu (zł)	429.326,15	440.550,90	445.241,19	450.994,47
2. Wpływy z części opłat za zezwolenie na sprzedaż napojów alkoholowych w obrocie hurtowym, tj. za sprzedaż napojów alkoholowych w opakowaniach jednostkowych o ilości nominalnej napoju nieprzekraczającej 300 ml, tzw. „małpki” (zł)	175.588,02	89.617,82	110.658,21	110.571,33
3. Wydatki na realizację gminnego programu profilaktyki i rozwiązywania problemów alkoholowych (zł)	452.212,17	504.936,72	564.063,85	617.978,71
4. Wydatki na przeciwdziałanie narkomanii (zł)	8.230,00	10.755,14	5.090,00	7.640,00
Razem wydatki (3+4)	460.442,17	515.691,86	569.153,85	625.618,71

W 2025 roku wpływy z tytułu opłat za korzystanie z zezwoleń na sprzedaż alkoholu w porównaniu do roku 2024 nieznacznie zwiększyły się. Dodatkowe wpływy z części opłat za zezwolenie na sprzedaż napojów alkoholowych w obrocie hurtowym, tj. za sprzedaż napojów alkoholowych w opakowaniach jednostkowych o ilości nominalnej napoju nieprzekraczającej 300 ml, tzw. „małpki”, uległy zmniejszeniu, co miało wpływ na wysokość środków finansowych wydatkowanych przez Gminę na realizację gminnego programu profilaktyki i rozwiązywania problemów alkoholowych oraz na przeciwdziałanie narkomanii w 2025 roku.

Wydatki na realizację Gminnego Programu Profilaktyki i Rozwiązywania Problemów Alkoholowych oraz Przeciwdziałania Narkomanii w 2025 roku zamknęły się kwotą 625.618,71 zł.

W 2025 roku nastąpił znaczny wzrost wydatków poniesionych na prowadzenie działań i realizację gminnego programu profilaktyki i rozwiązywania problemów alkoholowych oraz przeciwdziałania narkomanii w szkołach w porównaniu do poprzednich lat.

Poniższa tabela przedstawia koszty realizacji głównych zadań ujętych w gminnym programie profilaktyki i rozwiązywania problemów alkoholowych oraz przeciwdziałania narkomanii w 2025 roku i w latach poprzednich:

Nazwa zadania	Wysokość nakładów na zadania w poszczególnych latach (w zł):			
	2022	2023	2024	2025
1. Funkcjonowanie gminnej komisji rozwiązywania problemów alkoholowych	56.798,69	55.781,77	74.386,00	70.099,55
2. Prowadzenie Punktu konsultacyjnego dla osób uzależnionych i ich rodzin	21.300,00	23.000,00	26.200,00	28.600,00
3. Prowadzenie świetlicy środowiskowej z programem socjoterapeutycznym i profilaktycznym – Świetlica POMOST (przy MOSiR)	77.079,32	79.044,15	84.258,23	4.257,73
4. Prowadzenie świetlicy środowiskowej z programem socjoterapeutycznym i profilaktycznym – Świetlica FANTAZJA (Drulity)	173.410,93	187.311,45	228.177,44	232.865,92
5. Prowadzenie Klubu Integracji Społecznej (KIS)	28.000,00	40.913,31	26.694,01	40.971,97
RAZEM	356.588,94	386.050,68	439.715,68	376.795,17

W 2025 roku wydatki na realizację głównych zadań ujętych w gminnym programie profilaktyki i rozwiązywania problemów alkoholowych oraz przeciwdziałania narkomanii zamknęły się kwotą 376.795,17 zł i były niższe niż w roku 2024, co spowodowane zostało mniejszymi wydatkami na świetlicę środowiskową POMOST przy MOSIR, w związku z likwidacją tej jednostki. Wysokość środków finansowych przeznaczonych w ramach gminnego programu profilaktyki i rozwiązywania problemów alkoholowych oraz przeciwdziałania narkomanii na realizację zadań skierowanych do dzieci i młodzieży, nauczycieli i wychowawców, rodziców oraz właścicieli punktów sprzedaży napojów alkoholowych, w 2025 roku i porównawczo w latach poprzednich przedstawia poniższa tabela:

Forma działań	2022		2023		2024		2025	
	Liczba uczestników	Wysokość środków finansowych (zł)	Liczba uczestników	Wysokość środków finansowych (zł)	Liczba uczestników	Wysokość środków finansowych (zł)	Liczba uczestników	Wysokość środków finansowych (zł)
Jednorazowe prelekcje, pogadanki	3193	17.529,35	11982	29.807,92	14927	32.096,25	14173	36.557,90
Spektakle	727	8.180,00	640	8.280,00	102	1.000,00	542	4.640,00
Festyny i inne imprezy plenerowe (poza sportowymi)	965	18.152,26	1100	14.700,00	1818	20.891,92	2247	19.786,95
Imprezy sportowe (turnieje, wyścigi, olimpiady itp. z wyjątkiem zajęć sportowych)	0	0	1578	0	0	0	0	0
Konkursy (plastyczne, literackie, muzyczne)	1254	11.272,25	2296	6.918,10	465	5.900,00	2163	8.656,49
Programy dla młodzieży z grup ryzyka	27	0	0	0	369	3.600,00	542	4.400,00
Szkolenia i warsztaty dla rodziców z zakresu profilaktyki problemowej	386	0	731	0	1028	Koszt cząstkowy ujęty w poz. 1	380	Koszt cząstkowy ujęty w poz. 1
Szkolenia/warsztaty dla nauczycieli/ wychowawców w obszarze profilaktyki problemowej	43	2.400	229	0	789	Koszt cząstkowy ujęty w poz. 1	75	Koszt cząstkowy ujęty w poz. 1
Pozalekcyjne zajęcia sportowe	63	31.855,37	160	36.897,01	291	47.380,00	7450	163.865,20
Dożywianie dzieci uczestniczących w pozalekcyjnych programach opiekuńczo-wychowawczych i socjoterapeutycznych	45	0 (w ramach świetlic)	45	0 (w ramach świetlic)	45	0 (w ramach świetlic)	30	0 (w ramach świetlic)
Szkolenia dla właścicieli punktów sprzedaży napojów alkoholowych	0	0	36	1250	30	3.600,00	0	0
RAZEM	6703	86.989,23	18797	97.853,03	19864	114.468,17	27602	237.906,54

W 2025 roku wydatki na realizację przedsięwzięć związanych z profilaktyką antyalkoholową oraz przeciwdziałaniem narkomanii skierowanych do dzieci i młodzieży, nauczycieli i wychowawców, rodziców oraz właścicieli punktów sprzedaży napojów alkoholowych w ramach gminnego programu profilaktyki i rozwiązywania problemów alkoholowych oraz przeciwdziałaniem narkomanii wyniosły 237.906,54 zł i były wyższe niż w roku 2024, co wynika z tego, że w 2025 r. zostało przeprowadzonych więcej działań profilaktycznych dla dzieci i młodzieży.

Gminna Komisja Rozwiązywania Problemów Alkoholowych (GKRPA)

Na terenie gminy Pasłęk działa, powołana przez Burmistrza Pasłęka, Gminna Komisja Rozwiązywania Problemów Alkoholowych (GKRPA).

Komisja pracuje na posiedzeniach plenarnych. Inicjuje działania związane z profilaktyką i rozwiązywaniem problemów alkoholowych oraz działania na rzecz integracji społecznej osób uzależnionych lub dotkniętych przemocą w rodzinie oraz ich rodzin, a także podejmuje czynności zmierzające do orzeczenia o zastosowaniu wobec osoby uzależnionej od alkoholu obowiązku poddania się leczeniu w zakładzie leczenia odwykowego.

Jeden przedstawiciel GKRPA wchodzi w skład Zespołu Interdyscyplinarnego, którego głównym zadaniem jest przeciwdziałanie przemocy.

Zgodnie z art. 18 ust. 3a ustawy o wychowaniu w trzeźwości i przeciwdziałaniu alkoholizmowi, Gminna Komisja opiniuje wnioski o wydanie zezwoleń na sprzedaż i podawanie napojów alkoholowych.

Dane dotyczące pracy gminnej komisji rozwiązywania problemów alkoholowych w 2025 roku i porównawczo w latach poprzednich przedstawia poniższa tabela:

Wyszczególnienie	ROK			
	2022	2023	2024	2025
Liczba posiedzeń komisji	20	29	35	31
Liczba przeprowadzonych kontroli punktów sprzedaży napojów alkoholowych	0	6	7	7
Liczba wniosków, które wpłynęły do komisji dot. leczenia odwykowego	43	56	47	29
Liczba wydanych przez komisję postanowień opiniujących lokalizację punktów sprzedaży napojów alkoholowych	72	48	26	27
Liczba osób, z którymi prowadzili rozmowy członkowie gminnej komisji rozwiązywania problemów alkoholowych – osoby uzależnione od alkoholu	27	42	32	15

Liczba osób, z którymi prowadzili rozmowy członkowie gminnej komisji rozwiązywania problemów alkoholowych – członkowie ich rodzin	4	8	9	5
Liczba osób, w stosunku do których gminna komisja rozwiązywania problemów alkoholowych podjęła czynności zmierzające do orzeczenia o zastosowaniu wobec osoby uzależnionej od alkoholu obowiązku poddania się leczeniu w placówce leczenia uzależnienia od alkoholu	96	112	123	72
Liczba rodzin, którym udzielono pomocy w ramach grup diagnostyczno-pomocowych, w skład których wchodził członkowie gminnej komisji rozwiązywania problemów alkoholowych	24	21	18	18
Liczba osób dotkniętych przemocą w rodzinie, z którymi kontaktowali się członkowie gminnej komisji rozwiązywania problemów alkoholowych – osoby doznające przemocy w rodzinie	0	0	12	2
Liczba osób dotkniętych przemocą w rodzinie, z którymi kontaktowali się członkowie gminnej komisji rozwiązywania problemów alkoholowych – osoby stosujące przemoc w rodzinie	27	18	12	14

W 2025 roku liczba posiedzeń komisji była niższa niż w 2024 roku. Liczba osób, z którymi zostały przeprowadzone rozmowy zmniejszyła się. Znacznie zmniejszyła się liczba osób, w stosunku do których podjęto czynności zmierzające do orzeczenia o zastosowaniu obowiązku poddania się leczeniu w placówce uzależnienia od alkoholu. Spowodowane to było znacznie mniejszą ilością wniosków, które wpłynęły do komisji. Przeprowadzone zostały także kontrole punktów sprzedaży napojów alkoholowych.

Rynek napojów alkoholowych

Poniższa tabela przedstawia liczbę punktów sprzedaży napojów alkoholowych i liczbę wydanych zezwoleń na sprzedaż napojów alkoholowych w 2025 roku i porównawczo w latach poprzednich:

Kategoria	2022 rok	2023 rok	2024 rok	2025 rok
1. Liczba punktów sprzedaży napojów alkoholowych przeznaczonych do spożycia poza miejscem sprzedaży (sklepy)	54	55	50	48
2. Liczba punktów sprzedaży napojów alkoholowych przeznaczonych do spożycia w miejscu sprzedaży (bary)	18	12	12	12

3. Liczba punktów sprzedaży napojów alkoholowych o zawartości alkoholu powyżej 18% przeznaczonych do spożycia poza miejscem sprzedaży (sklepy)	50	49	45	45
4. Liczba punktów sprzedaży napojów alkoholowych o zawartości alkoholu powyżej 18% przeznaczonych do spożycia w miejscu sprzedaży (bary)	8	7	7	7
5. Liczba wydanych zezwoleń na sprzedaż napojów alkoholowych przeznaczonych do spożycia poza miejscem sprzedaży (sklepy)	70	39	22	22
6. Liczba wydanych zezwoleń na sprzedaż napojów alkoholowych przeznaczonych do spożycia w miejscu sprzedaży (bary)	2	9	4	5
7. Liczba zezwoleń wydanych przedsiębiorcom, których działalność polega na organizacji przyjęć	0	0	0	0
8. Liczba wydanych zezwoleń jednorazowych na sprzedaż alkoholu	5	5	7	14
9. Liczba ważnych zezwoleń na sprzedaż napojów alkoholowych przeznaczonych do spożycia poza miejscem sprzedaży (sklepy) – stan na koniec roku	156	151	140	135
10. Liczba ważnych zezwoleń na sprzedaż napojów alkoholowych przeznaczonych do spożycia w miejscu sprzedaży (bary) – stan na koniec roku	36	26	26	26

W 2025 roku na terenie Miasta i Gminy Pasłęk było 60 punktów sprzedaży napojów alkoholowych. W 2025 roku wydano 40 zezwoleń na sprzedaż napojów alkoholowych. W stosunku do roku 2024 liczba punktów sprzedaży alkoholu zmniejszyła się o 2 punkty.

W poniższej tabeli przedstawione zostały dane dotyczące wartości alkoholu sprzedanego na terenie gminy Pasłęk w 2025 roku i porównawczo w latach poprzednich (na podstawie oświadczeń złożonych przez przedsiębiorców prowadzących sprzedaż napojów alkoholowych):

Rodzaj alkoholu	Wartość sprzedanego alkoholu (zł)			
	2022 rok	2023 rok	2024 rok	2025 rok
do 4,5% alkoholu oraz piwa	10.114.859,01	11.223.246,37	11.604.337,26	11.330.978,47
powyżej 4,5% do 18% zawartości alkoholu (z wyjątkiem piwa)	1.893.518,34	2.038.548,74	1.952.834,49	2.154.161,05
powyżej 18% alkoholu	8.055.851,36	8.245.866,40	7.780.718,45	8.748.016,16
RAZEM:	20.064.228,71	21.507.661,51	21.337.890,20	22.233.155,68

W 2025 roku wzrosła w stosunku do 2024 roku wartość alkoholu sprzedanego na terenie gminy Pasłęk, która wyniosła 22.233.155,68 zł. Wpływ na to miał głównie wzrost podatku akcyzowego, a tym samym wzrost cen alkoholu.

- W zakresie rozwiązywania problemów uzależnień na terenie Gminy Pasłęk w 2025 roku szczególny akcent był kładziony na działalność profilaktyczną wśród dzieci i młodzieży. Eliminowanie ryzykownych zachowań oraz trening konstruktywnych sposobów radzenia sobie ze stresem i problemami przyczynia się do zmniejszenia ryzyka sięgania po alkohol i narkotyki przez osoby niepełnoletnie.
- W 2025 roku niesiona była pomoc osobom zmagającym się z trudami leczenia uzależnienia od alkoholu i pozostawania w stanie trzeźwości oraz udzielane było wsparcie członkom rodzin osób uzależnionych od alkoholu.
- Dzięki skoordynowanym, spójnym działaniom podmiotów zaangażowanych w realizację Programu, a także społeczności lokalnej możliwa była w 2025 roku skuteczna realizacja Gminnego programu profilaktyki i rozwiązywania problemów alkoholowych oraz przeciwdziałania narkomanii.

12.2. Ochrona zdrowia

Ochrona zdrowia na terenie Miasta i Gminy Pasłęk oparta jest o działające na jej terenie wyspecjalizowane podmioty lecznicze, o których mowa w ustawie z dnia 15 kwietnia 2011 r. o działalności leczniczej (t.j.: Dz. U. z 2026 r., poz. 156 , z późn. zm.).

Gmina Pasłęk w 2025 roku nie prowadzi podmiotów działalności leczniczej.

Na terenie Miasta i Gminy Pasłęk w 2025 r. funkcjonował jeden podmiot lecznictwa stacjonarnego prowadzony przez Powiat Elbląski, tj. Szpital Powiatowy w Pasłęku Sp. z o. o.

Struktura ww. podmiotu przedstawiała się następująco:

1. Oddział chorób wewnętrznych
2. Oddział Chirurgii Jednego Dnia
3. Oddział Ortopedii Jednego Dnia
4. Zakład Opiekuńczo-Lecznicy
5. Izba Przyjęć
6. Dział Fizjoterapii
7. Ośrodek rehabilitacji leczniczej dziennej dla dorosłych
8. Ośrodek rehabilitacji leczniczej dziennej dla dzieci z zaburzeniami wieku rozwojowego
9. Nocna i Świąteczna Opieka Zdrowotna
10. Transport sanitarny
11. Pracownie diagnostyczne
 - Pracownia USG
 - Pracownia RTG
 - Pracownia endoskopowa
 - Pracownia diagnostyki kardiologicznej
12. Poradnie specjalistyczne, tj.:
 - Poradnia gastroenterologiczna
 - Poradnia endokrynologiczna
 - Poradnia rehabilitacyjna
 - Poradnia chirurgiczna
 - Poradnia ortopedyczna

- Poradnia kardiologiczna
- Poradnia ginekologiczno-położnicza
- Poradnia gruźlicy i chorób płuc dla dorosłych
- Poradnia neurologiczna

Ponadto na terenie Miasta i Gminy Pasłęk funkcjonowały w 2025 r. Niepubliczne Zakłady Opieki Zdrowotnej, w tym dwa świadczące usługi dotyczące podstawowej opieki zdrowotnej, tj.

- „Twoje Zdrowie EL” spółka z ograniczoną odpowiedzialnością,
- „Janiszewski i Partnerzy – Lekarze”.

Usługi lecznicze na terenie naszej gminy realizowały również w 2025 r. prywatne gabinety lekarskie (m.in. stomatologiczne).

W 2025 roku Zarząd Powiatu w Elblągu zwrócił się z wnioskiem do Gminy Pasłęk o udzielenie wsparcia finansowego w formie dotacji celowej na zakup na zakup videokolonoskopu na potrzeby Szpitala Powiatowego Sp. z o.o. w Pasłęku. Zestaw ten wykorzystywany jest do wykonywania badań w poradni endoskopowej.

W związku z faktem, iż pacjentami Szpitala są głównie mieszkańcy Gminy Pasłęk, Radni Rady Miejskiej w Pasłęku, na wniosek burmistrza Pasłęka podjęli uchwałę nr II/11/25 Rady Miejskiej w Pasłęku z dnia 27.02.2025 r. w sprawie udzielenia pomocy finansowej Powiatowi Elbląskiemu na zakup videokolonoskopu.

Wydatki budżetu Gminy Pasłęk na ochronę zdrowia wyniosły w 2025 roku 40.000 zł i zostały przeznaczone na zakup zestawu videokolonoskopu – na potrzeby Szpitala Powiatowego Sp. z o.o. w Pasłęku.

13. Inicjatywa uchwalodawcza i wykonanie uchwał Rady Miejskiej w Pasłęku w 2025 roku

W roku 2025 Rada Miejska w Pasłęku podjęła łącznie 136 uchwał. Odbyło się 16 sesji rady gminy, w tym 7 nadzwyczajnych.

Tabela nr 1 przedstawia dane dotyczące liczby sesji Rady Miejskiej w Pasłęku oraz liczbę uchwał podjętych na poszczególnych sesjach w 2025 roku, a tabela nr 2 informuje o liczbie sesji rady gminy i liczbie podjętych uchwał w latach 2021 – 2021.

Tabela nr 1

Posiedzenia Rady Miejskiej w Pasłęku	Liczba podjętych uchwał	UWAGI
Sesja I 09.01.2025 r.	2	Sesja nadzwyczajna
Sesja II 27.02.2025 r.	16	
Sesja III 13.03.2025 r.	5	Sesja nadzwyczajna
Sesja IV 24.04.2025 r.	15	
Sesja V 29.05.2025 r.	8	
Sesja VI 26.06.2025 r.	13	
Sesja VII 17.07.2025 r.	2	Sesja nadzwyczajna
Sesja VIII 25.07.2025 r.	2	Sesja nadzwyczajna
Sesja IX 28.08.2025 r.	11	
Sesja X 02.09.2025 r.	2	Sesja nadzwyczajna
Sesja XI 02.10.2025 r.	4	
Sesja XII 30.10.2025 r.	13	
Sesja XIII 06.11.2025 r.	2	Sesja nadzwyczajna
Sesja XIV 27.11.2025 r.	16	

Tabela Nr 2

Rok	Liczba sesji Rady Miejskiej w Pasłęku	Liczba podjętych uchwał	W tym uchwał mających charakter aktów prawa miejscowego
2021	11	95	46
2022	17	106	4
2023	11	120	5
2024	13	124	40
2025	16	136	56

Sesja XV 22.12.2025r.	2	Sesja nadzwyczajna
Sesja XVI 30.12.2025r.	23	
Ogółem:	136	7

- Wszystkie uchwały Rady Miejskiej w Pasłęku w 2025 roku zostały podjęte z inicjatywy uchwałodawczej Burmistrza Pasłęka.
- Wykonawcą wszystkich uchwał podjętych w 2025 roku przez Radę Miejską był Burmistrz Pasłęka przy udziale Urzędu Miejskiego i innych gminnych jednostek organizacyjnych oraz jednostek pomocniczych – sołectw.
- W 2025 roku Rada Miejska w Pasłęku podjęła wszystkie wymagane prawem uchwały. Wśród podjętych uchwał, 56 miało charakter aktów prawa miejscowego i zostały opublikowane w Dzienniku Urzędowym Województwa Warmińsko – Mazurskiego.
- Nadzór nad podjętymi przez Radę Miejską w Pasłęku uchwałami prowadzi Wojewoda Warmińsko – Mazurski oraz Regionalna Izba Obrachunkowa. Wszystkie podjęte uchwały w ustawowych terminach zostały przesłane do ww. podmiotów nadzorczych.
- Na przestrzeni 2025 roku było jedno rozstrzygnięcie nadzorcze w stosunku do uchwał podjętych przez Radę Miejską w Pasłęku skutkujące uchynieniem uchwały. Rozstrzygnięcie nadzorcze z dnia 30.06.2025 roku dotyczyło uchwały nr V/45/25 Rady Miejskiej w Pasłęku z dnia 29 maja 2025 r. w sprawie regulaminów korzystania z kompleksów boisk sportowych „Moje Boisko-Orlik 2012” stanowiących gminne obiekty użyteczności publicznej Miasta i Gminy Pasłęk poza czasem zajęć szkolnych w części dotyczącej:
 - §6 i §7 Regulaminu korzystania z kompleksów boisk sportowych „Moje Boisko-Orlik 2012” zlokalizowanego przy Szkole Podstawowej Nr 1 w Pasłęku poza czasem zajęć szkolnych, stanowiącego Załącznik Nr 1 do uchwały,
 - §6 i §7 Regulaminu korzystania z kompleksów boisk sportowych „Moje Boisko-Orlik 2012” zlokalizowanego przy Szkole Podstawowej Nr 2 w Pasłęku poza czasem zajęć szkolnych, stanowiącego Załącznik Nr 2 do uchwały,
 - §6 i §7 Regulaminu korzystania z kompleksów boisk sportowych „Moje Boisko-Orlik 2012” zlokalizowanego przy Szkole Podstawowej Nr 3 w Pasłęku poza czasem zajęć szkolnych, stanowiącego Załącznik Nr 3 do uchwały.

14. Współpraca z organizacjami pozarządowymi w 2025 roku

Od 2003 roku, w którym weszła w życie ustawa z dnia 24 kwietnia 2003 r. o pożytku publicznym i wolontariacie, rola organizacji pozarządowych w życiu społeczno – gospodarczym gminy zaczęła się umacniać. Ustawa, o której mowa wyżej, przede wszystkim zapewniła ramy prawne dotowania ze środków publicznych działań podejmowanych przez organizacje pozarządowe w zakresie zadań własnych gminy. Ustawa nałożyła na gminy obowiązek tworzenia programu współpracy z sektorem pozarządowym, którego realizatorem jest Burmistrz Pasłęka.

Głównym celem współpracy Gminy Pasłęk z organizacjami jest poprawa jakości życia oraz zaspokajanie potrzeb społecznych mieszkańców gminy, wzmocnienie roli społeczeństwa obywatelskiego, poprzez budowanie partnerstwa między administracją publiczną, a organizacjami pozarządowymi i obywatelami.

Corocznie uchwalany jest „Program współpracy z organizacjami pozarządowymi oraz z innymi podmiotami prowadzącymi działalność pożytku publicznego działającymi na terenie miasta i gminy Pasłęk”, zwany dalej Programem Współpracy. Taki program został uchwalony także na 2025 rok i został zrealizowany.

W budżecie Gminy Pasłęk na rok 2025 na dotacje dla organizacji pozarządowych zaplanowana została kwota 451.416 zł. Zostały ogłoszone dwa konkursy, w wyniku których w 2025 r. podpisano umowy z 12 organizacjami pozarządowymi, na dofinansowania w łącznej wysokości 444.400 zł. Porównawczo, w 2024 roku podpisano umowy z 14 organizacjami na łączną kwotę 354.880 zł.

Wysokość dotacji udzielonych przez Burmistrza Pasłęka organizacjom pozarządowym w drodze konkursu ofert na realizację zadań publicznych w 2025 roku oraz w latach poprzednich przedstawia poniższa tabela:

Dofinansowanie zadań publicznych organizacji pozarządowych				
(wg wyników konkursów)				
Nazwa zadania	2022	2023	2024	2025
Promocja gminy na arenie międzynarodowej w zakresie dorobku kulturalnego oraz walorów turystycznych i gospodarczych Miasta i Gminy Pasłęk	10.000 zł <u>Beneficjenci:</u> 1. Stowarzyszenie Na Rzecz Rozwoju Wsi „Aniołowo” - porozumienie o odstąpieniu od realizacji zadania	10.000 zł <u>Beneficjenci:</u> 1. Stowarzyszenie Na Rzecz Rozwoju Wsi „Aniołowo” – 5.000 zł 2. Stowarzyszenie Przyjaciół Miast Partnerskich Pasłęka przy Zespole Szkół Powszechnych w Pasłęku – 5.000 zł	15.000 zł <u>Beneficjenci:</u> 1. Stowarzyszenie Na Rzecz Rozwoju Wsi „Aniołowo” – 15.000 zł	35.000 zł <u>Beneficjenci:</u> 1. Stowarzyszenie Na Rzecz Rozwoju Wsi „Aniołowo” – 15.000 zł 2. Stowarzyszenie Przyjaciół Miast Partnerskich Pasłęka przy Zespole Szkół Powszechnych w Pasłęku – 20.000 zł
Kultura, sztuka, ochrona dóbr kultury i dziedzictwa narodowego	25.000 zł <u>Beneficjenci:</u> 1. Parafia Rzymskokatolicka pw. św. Józefa w Pasłęku	25.000 zł <u>Beneficjenci:</u> 1. Parafia Rzymskokatolicka pw. św. Józefa w Pasłęku	35.000 zł <u>Beneficjenci:</u> 1. Parafia Rzymskokatolicka pw. św. Józefa w Pasłęku	25.000 zł <u>Beneficjenci:</u> 1. Parafia Rzymskokatolicka pw. św. Józefa w Pasłęku

Ekologia i ochrona zwierząt oraz ochrona dziedzictwa przyrodniczego	<p style="text-align: center;">140.000 zł</p> <p><u>Beneficjenci:</u></p> <p>1. Warmińsko – Mazurskie Stowarzyszenie Obrońców Praw Zwierząt im. Św. Franciszka z Asyżu – 130.000 zł</p> <p>2. Regionalny Związek Pszczelarzy w Elblągu z s. w Starym Polu – Koło Terenowe "Bartnik" w Pasłęku – 10.000 zł</p>	<p style="text-align: center;">150.000 zł</p> <p><u>Beneficjenci:</u></p> <p>1. Warmińsko – Mazurskie Stowarzyszenie Obrońców Praw Zwierząt im. Św. Franciszka z Asyżu – 140.000 zł</p> <p>2. Regionalny Związek Pszczelarzy w Elblągu z s. w Starym Polu – Koło Terenowe "Bartnik" w Pasłęku – 10.000 zł</p>	<p style="text-align: center;">190.000 zł</p> <p><u>Beneficjenci:</u></p> <p>1. Warmińsko – Mazurskie Stowarzyszenie Obrońców Praw Zwierząt im. Św. Franciszka z Asyżu – 180.000 zł</p> <p>2. Regionalny Związek Pszczelarzy w Elblągu z s. w Starym Polu – Koło Terenowe "Bartnik" w Pasłęku – 10.000 zł</p>	<p style="text-align: center;">212.000 zł</p> <p><u>Beneficjenci:</u></p> <p>1. Warmińsko – Mazurskie Stowarzyszenie Obrońców Praw Zwierząt im. Św. Franciszka z Asyżu – 200.000 zł</p> <p>2. Regionalny Związek Pszczelarzy w Elblągu z s. w Starym Polu – Koło Terenowe "Bartnik" w Pasłęku – 12.000 zł</p>
Propagowanie historii i tradycji kulturowych na terenie Miasta i Gminy Pasłek	<p style="text-align: center;">8.000 zł</p> <p><u>Beneficjenci:</u></p> <p>1. Stowarzyszenie Wspierania Aktywności Lokalnej „Kuźnia Pruska”</p>	<p style="text-align: center;">10.000 zł</p> <p><u>Beneficjenci:</u></p> <p>1. Stowarzyszenie Wspierania Aktywności Lokalnej „Kuźnia Pruska”</p>	<p style="text-align: center;">-----</p>	<p style="text-align: center;">2.500</p> <p><u>Beneficjenci:</u></p> <p>brak ofert</p>
Działania na rzecz rodzin znajdujących się w złych warunkach socjalno-bytowych	<p style="text-align: center;">12.000 zł</p> <p><u>Beneficjenci:</u></p> <p>1. Stowarzyszenie Wspierające Rodziny Potrzebujące „Jutrzenka”</p>	<p style="text-align: center;">14.000 zł</p> <p><u>Beneficjenci:</u></p> <p>1. Stowarzyszenie Wspierające Rodziny Potrzebujące „Jutrzenka”</p>	<p style="text-align: center;">-----</p>	<p style="text-align: center;">-----</p>

Promocja miasta i obszarów wiejskich Gminy Pasłęk	10.000 zł <u>Beneficjenci:</u> 1. Stowarzyszenie Na Rzecz Rozwoju Wsi „Aniołowo”	14.000 zł <u>Beneficjenci:</u> 1. Stowarzyszenie Na Rzecz Rozwoju Wsi „Aniołowo”- 10.000 zł 2. Stowarzyszenie Kwitajny z Historią w Przyszłość – 3.200 zł	13.900 zł <u>Beneficjenci:</u> 1. Stowarzyszenie Na Rzecz Rozwoju Wsi „Aniołowo”- 10.000 zł 2. Stowarzyszenie Kwitajny z Historią w Przyszłość – 3.900 zł	16.500 zł <u>Beneficjenci:</u> 1. Stowarzyszenie Na Rzecz Rozwoju Wsi „Aniołowo” -12.000 zł
Działanie edukacyjne, zdrowotne, kulturalne, społeczne służące aktywizacji emerytów i rencistów oraz integracji mieszkańców Miasta i Gminy Pasłęk	10.000 zł <u>Beneficjenci:</u> 1. Pasłęcki Uniwersytet Trzeciego Wieku – 8.500 zł 2. Stowarzyszenie Kwitajny z Historią w Przyszłość – 1.500 zł	10.000 zł <u>Beneficjenci:</u> 1. Pasłęcki Uniwersytet Trzeciego Wieku	21.000 zł <u>Beneficjenci:</u> 1. Pasłęcki Uniwersytet Trzeciego Wieku	17.000 zł <u>Beneficjenci:</u> 1. Pasłęcki Uniwersytet Trzeciego Wieku
Organizacja czasu wolnego dzieci i młodzieży połączona z działalnością edukacyjną między innymi poprzez warsztaty oraz organizację różnorodnych form spędzania wolnego czasu	-----	-----	-----	18.416 zł <u>Beneficjenci:</u> 1. Centrum Rozwoju Ekonomicznego Pasłęka – 18.400 zł

Alternatywne formy aktywnego wypoczynku dzieci i młodzieży z terenu gminy Pasłęk	28.000 zł	28.900 zł	32.500 zł	79.000 zł
	<u>Beneficjenci:</u>	<u>Beneficjenci:</u>	<u>Beneficjenci:</u>	<u>Beneficjenci:</u>
	1. Okręg Polskiego Związku Wędkarskiego w Elblągu. Koło nr 14 w Pasłęku – 4.000 zł	1. Okręg Polskiego Związku Wędkarskiego w Elblągu. Koło nr 14 w Pasłęku – 4.000 zł	1. Okręg Polskiego Związku Wędkarskiego w Elblągu. Koło nr 14 w Pasłęku – 4.000 zł	1. Okręg Polskiego Związku Wędkarskiego w Elblągu. Koło nr 14 w Pasłęku – 4.000 zł
	2. Akademia Piłkarska POLONIA 2018 – 3.910 zł	2. Akademia Piłkarska POLONIA 2018 – 10.000 zł	2. Akademia Piłkarska POLONIA 2018 – 10.000 zł	2. Akademia Piłkarska POLONIA 2018 – 9.000 zł
	3. Młodzieżowy Klub Jeździecki "Nenia" – 10.000 zł	3. Młodzieżowy Klub Jeździecki "Nenia" – 9.900 zł	3. Młodzieżowy Klub Jeździecki "Nenia" – 12.000 zł	3. Młodzieżowy Klub Jeździecki "Nenia" – 40.000 zł
4. Stowarzyszenie Wspierania Aktywności Lokalnej „Kuźnia Pruska” – 6.200 zł	4. Stowarzyszenie Energy Cheerledears – 5.000 zł	4. Młodzieżowy Klub Jeździecki "Nenia" – 6.500 zł	4. Stowarzyszenie Akademia Młodego Sportowca by Adrian Olbryś – 6.000 zł	
5. Stowarzyszenie Energy Cheerledears – 3889,49 zł			5. Stowarzyszenie Akademia Młodego Sportowca by Adrian Olbryś– 14.000 zł	
			6. Stowarzyszenie Przyjaciół Pasłęckiej Dwójki – 6.000 zł	

Gminny Program Profilaktyki i Rozwiązywania Problemów Alkoholowych oraz Przeciwdziałanie Narkomanii			47.380 zł	46.000 zł
			Beneficjenci: 1. Akademia Piłkarska POLONIA 2018 – 19.000 zł 2. Klub Sportowy POLONIA – 18.380 zł 3. Stowarzyszenie Akademia Młodego Sportowca by Adrian Olbryś – 10.000 zł	Beneficjenci: 1. Akademia Piłkarska POLONIA 2018 – 15.000 zł 2. 1.Centrum Rozwoju Ekonomicznego Pasłęka – 10.000 zł 3. Stowarzyszenie Akademia Młodego Sportowca by Adrian Olbryś – 21.000 zł
Łącznie	242.999,49	261.100 zł	354.880 zł	444.400

Współpraca gminy z organizacjami nie ogranicza się jednak tylko do wsparcia finansowego. Inne formy współpracy, które były realizowane w 2025 roku to:

- wzajemne informowanie się o planowanych kierunkach działalności,
- konsultowanie z organizacjami pozarządowymi projektów aktów normatywnych w dziedzinach dotyczących działalności statutowej tych organizacji,
- konsultowanie projektów aktów normatywnych dotyczących sfery pożytku publicznego z radami pożytku publicznego,
- doradztwo i udzielanie organizacjom pomocy merytorycznej w przygotowaniu projektów i pisaniu wniosków,
- udzielanie informacji o istnieniu innych źródeł finansowania, zwłaszcza pochodzących z innych źródeł publicznych, sektora prywatnego, funduszy celowych i prywatnych fundacji,
- opiniowanie wniosków o dotacje do innych instytucji lub organów administracji publicznej – udzielanie rekomendacji,
- wspieranie akcji promującej przekazywanie 1,5% podatku dochodowego od osób fizycznych organizacjom pożytku publicznego,
- wspólne rozpoznawanie potrzeb mieszkańców i wspólne planowanie działań służących zaspokojeniu tych potrzeb,
- popularyzacja działalności organizacji pozarządowych na stronach internetowych administracji publicznej.

Gminna Rada Działalności Pożytku Publicznego w Pasłęku.

Ustawa o działalności pożytku publicznego i o wolontariacie przewiduje powołanie gminnych rad działalności pożytku publicznego przy wójtach (burmistrzach, prezydentach). Uchwała Nr IX/82/15 Rady Miejskiej w Pasłęku z dnia 27 listopada 2015 określa tryb powoływania członków oraz organizację i tryb działania Gminnej Rady Działalności Pożytku Publicznego w Pasłęku.

Głównym zadaniem Gminnej Rady Działalności Pożytku Publicznego jest wzmacnianie współpracy pomiędzy gminą a organizacjami pozarządowymi działającymi na jej terenie.

W skład Rady wchodzi:

5 przedstawicieli organizacji pozarządowych działających na terenie naszej gminy,

2 przedstawicieli Rady Miejskiej,

3 przedstawicieli Burmistrza.

Rada pełni funkcję organu konsultacyjnego, wspomagającego działalność trzeciego sektora. Do jej najważniejszych zadań należy opiniowanie dokumentów o charakterze strategicznym, podtrzymywanie i kreowanie lokalnej współpracy pomiędzy organizacjami pozarządowymi, koordynacja działań społecznych w gminie.

Do kompetencji Rady Działalności Pożytku Publicznego należy w szczególności opiniowanie projektów strategii rozwoju gminy, opiniowanie projektów uchwał, w tym aktów prawa miejscowego dotyczących sfery zadań publicznych pożytku publicznego oraz współpracy z organizacjami pozarządowymi, m.in. programów współpracy oraz wyrażanie opinii w sprawach dotyczących zadań publicznych, w tym zlecenia tych zadań do realizacji przez organizacje pozarządowe oraz w sprawach rekomendowanych standardów realizacji zadań publicznych.

Kadencja Rady trwa trzy lata, a jej członkowie wykonują swoje funkcje społecznie.

Burmistrz Pasłęka powołał Gminną Radę Działalności Pożytku Publicznego w Pasłęku na I kadencję zarządzeniem nr 75/2016 z dnia 06.06.2016 r.

W dniu 3 marca 2020r., zarządzeniem nr 33/2020 Burmistrza Pasłęka, powołał Gminną Radę Działalności Pożytku Publicznego w Pasłęku na II kadencję – tj. lata 2020-2023.

Gminna Rada Działalności Pożytku Publicznego w Pasłęku wybrana na II kadencję zakończyła kadencję w dniu 2.03.2023 roku. Ostatnie spotkanie odbyło się 14 lutego 2023 r.

Zgodnie z uchwałą nr IX/82/15 Rady Miejskiej w Pasłęku z dnia 27 listopada 2015 w sprawie określenia trybu powoływania członków oraz organizacji i trybu działania Gminnej Rady Działalności Pożytku Publicznego w Pasłęku, Burmistrz publikuje ogłoszenie dotyczące możliwości zgłaszania przez Organizacje kandydatów na członków Rady na kolejną kadencję. W związku z tym Burmistrz Pasłęka zapraszał organizacje do zgłaszania swoich kandydatów, jednakże pomimo czterokrotnych prób w tym zakresie, nie udało się zebrać wymaganej liczby chętnych przedstawicieli organizacji pozarządowych.

W związku z tym, w 2025 roku nie powołano Gminnej Rady Działalności Pożytku Publicznego w Gminie Pasłęk.

15. Strategia Rozwoju Miasta i Gminy Pasłęk

Strategia Rozwoju Elbląskiego Obszaru Funkcjonalnego

Zgodnie z podpisanym w dniu 5 lutego 2021 r. Listem intencyjnym w sprawie współpracy przy opracowaniu i realizacji dokumentów strategicznych rozwoju ponadlokalnego Miejskiego Obszaru Funkcjonalnego Elbląga oraz jednostek samorządu terytorialnego leżących w bliskim sąsiedztwie drogi wodnej łączącej Zalew Wiślany z Zatoką Gdańską, dążąc do dalszego wzmacniania i rozwoju więzi partnerskich mających na celu zrównoważony rozwój Miejskiego Obszaru Funkcjonalnego Elbląga oraz efektywnego wykorzystania środków Unii Europejskiej, w tym w ramach Zintegrowanych Inwestycji Terytorialnych, zasadne jest kontynuowanie działań rozwojowych rozpoczętych w okresie programowania 2014-2020.

W związku z powyższym Rada Miejska w Pasłęku w dniu 26 listopada 2021 roku podjęła uchwałę nr IX/72/21 w sprawie wyrażenia zgody na zawarcie porozumienia dotyczącego współdziałania przy realizacji Zintegrowanych Inwestycji Terytorialnych na terenie Miejskiego Obszaru Funkcjonalnego Elbląga. Do zawarcia porozumienia dotyczącego współdziałania przy realizacji Zintegrowanych Inwestycji Terytorialnych na terenie Miejskiego Obszaru Funkcjonalnego Elbląga doszło w dniu 5 stycznia 2022 roku.

W nowej perspektywie finansowej Unii Europejskiej na lata 2021-2027 niezbędne jest zawarcie Porozumienia między gminami znajdującymi się na obszarze Miejskiego Obszaru Funkcjonalnego Elbląga oraz Powiatu Elbląskiego.

Udział pasłęckiego samorządu w tym porozumieniu stwarza dodatkowe możliwości na pozyskanie dofinansowania ze środków UE w ramach regionalnego programu operacyjnego czy też krajowych programów operacyjnych i jest jednym z wielu działań mających na celu zwiększenie szans naszego samorządu na pozyskanie dofinansowań unijnych w nowej perspektywie unijnej.

ZIT to forma współpracy samorządów, rozpoczęta w perspektywie UE 2014-2020 i kontynuowana w latach 2021-2027, współfinansowana ze środków UE. Dzięki niej samorzady mogą skuteczniej i efektywniej realizować swoje przedsięwzięcia. W obecnej perspektywie pula środków przeznaczona na ZIT Elbląga wynosi ponad 50 mln EUR.

Zgodnie z ustawą z dnia 6 grudnia 2006 roku o zasadach prowadzenia polityki rozwoju (t.j. Dz. U. z 2024 roku poz. 324) strategia ponadlokalna jest dokumentem umożliwiającym wspólne planowanie działań rozwojowych przy uwzględnieniu wymiaru strategicznego i przestrzennego dla całego obszaru, który w tym przypadku obejmuje Gminę Miasto Elbląg oraz Gminy: Elbląg, Gronowo Elbląskie, Markusy, Milejewo Młynary, Pasłęk, Tolkmicko.

„MOF Elbląga 2030. Strategia rozwoju ponadlokalnego” jest dokumentem przygotowanym i realizowanym na podstawie przepisów ustawy o samorządzie gminnym. Strategia została opracowana przez gminy wchodzące w skład Miejskiego Obszaru Funkcjonalnego Elbląga przy udziale Powiatu Elbląskiego i jest spójna ze strategią rozwoju województwa warmińsko-mazurskiego.

Na obszarze MOF Elbląga strategia ponadlokalna pełnić będzie funkcję strategii ZIT (Zintegrowanych Instrumentów Terytorialnych), która stanowić będzie podstawę do ubiegania się o środki unijne w nowej perspektywie finansowej Unii Europejskiej, zgodnie z przepisami ustawy o zasadach realizacji zadań finansowanych ze środków europejskich w perspektywie finansowej 2021-2027.

Rada Miejska w Pasłęku w dniu 28.03.2024 r. uchwałą Nr III/20/24 przyjęła jednogłośnie strategię „MOF Elbląga 2030. Strategia rozwoju ponadlokalnego” do realizacji.

Lokalna Strategia Rozwoju Obszarów Wiejskich Kanału Elbląskiego na lata 2023-2029

Gmina Pasłęk jest członkiem zwyczajnym Stowarzyszenia Łączy Nas Kanał Elbląski Lokalna Grupa Działania w Elblągu, które wspólnie z członkami tego stowarzyszenia, przyjęło do realizacji Lokalną Strategię Rozwoju Obszarów Wiejskich Kanału Elbląskiego na lata 2023-2029

Strategia Rozwoju Obszaru Kanału Elbląskiego na lata 2021-2030

Gmina Pasłęk w 2019 roku przystąpiła, razem ze Związkiem Gmin i Powiatów Kanału Elbląskiego i Pojezierza Iławskiego, jako członek tego Związku, do opracowania Strategii Rozwoju Obszaru Kanału Elbląskiego na lata 2021-2030, która jest narzędziem umożliwiającym pozyskiwanie środków finansowych na zadania w ramach nowej perspektywy unijnej w ramach regionalnego programu operacyjnego naszego województwa. W 2020 roku, po przeprowadzonych konsultacjach społecznych i przeprowadzonej procedurze oddziaływania na środowisko, przystąpiono do utworzenia Grupy Partnerstwa, w której uczestniczy Gmina Pasłęk. Zadania Grupy Partnerstwa polegają w szczególności na:

- zweryfikowaniu wizji i wypracowaniu celów rozwojowych obszaru,
- dokonaniu oceny zgodności projektu Strategii z dokumentami strategicznymi szczebla krajowego i regionalnego,
- wypracowaniu zintegrowanych projektów w ramach Strategii,
- udziale w procesie konsultacji społecznych tworzonego dokumentu.

W dniu 31 stycznia 2022 roku strategia została przyjęta uchwałą nr 1/1/2022 Zgromadzenia Związku Gmin i Powiatów Kanału Elbląskiego i Pojezierza Iławskiego.

16. Realizacja innych zadań przez Burmistrza Pasłęka

16.1. Pasłęcka Rada Seniorów

Pasłęcka Rada Seniorów powołana została na podstawie uchwały Nr III/34/20 Rady Miejskiej w Pasłęku z dnia 20 marca 2020 r. w sprawie utworzenia Pasłęckiej Rady Seniorów i nadania jej statutu. Zarządzeniem Burmistrza Pasłęka nr 68/22 z dnia 30 czerwca 2022 roku zarządzono wybory na członków Pasłęckiej Rady Seniorów.

Zgodnie z ustawą z dnia 8 marca 1990 r. o samorządzie gminnym rada seniorów ma charakter konsultacyjny, doradczy i inicjatywny.

W skład Pasłęckiej Rady Seniorów weszły następujące osoby:

- 1) Teresa Czerska – Przewodnicząca Pasłęckiej Rady Seniorów,
- 2) Elżbieta Marszałkowska – Wiceprzewodnicząca,
- 3) Krystyna Janczewska – Sekretarz,
- 4) Halina Korowacka – Członek,
- 5) Hanna Małgorzata Olszak – Członek

Kadencja powyższego składu Rady obejmowała lata 2022–2025. Zarządzeniem Nr 163/25 Burmistrza Pasłęka z dnia 2 grudnia 2025 r. w sprawie zarządzenia wyborów członków Pasłęckiej Rady Seniorów, wszczęta została procedura wyboru nowego składu Rady na następną kadencję. Termin zakończenia procesu wyborczego wyznaczono na dzień 31 marca 2026 r.

16.2 Młodzieżowa Rada Gminy Pasłęk

W dniu 3 kwietnia 2023 r. odbyły się wybory do Młodzieżowej Rady Gminy Pasłęk na kadencję 2023-2026.

W wyznaczonym terminie, tj. 13 czerwca 2023 r. zwołano I posiedzenie Młodzieżowej Rady Gminy Pasłęk, na którym członkowie Młodzieżowej Rady Gminy Pasłęk złożyli ślubowanie, a w ramach wyborów wybrano:

- 1) Hubert Kucewicz - Przewodniczący Młodzieżowej Rady Gminy Pasłęk,
- 2) Gabriel Makarewicz - I wiceprzewodniczący,
- 3) Filip Ambroziak - II wiceprzewodniczący
- 4) Weronika Drzewiecka – sekretarz.

Młodzieżowa Rada Gminy Pasłek spotyka się na oficjalnych sesjach, podejmując decyzje w formie uchwał i stanowisk. Organizuje wiele nieformalnych spotkań, dyskutując i "na miejscu" rozważając problemy i utrudnienia pojawiające się wśród młodych mieszkańców Gminy Pasłek.

Burmistrz Pasłęka przy pomocy Urzędu Miejskiego zapewnia pomoc w zakresie organizacji pracy rady i realizacji jej statutowych zadań.

BURMISTRZ PASŁĘKA

mgr inż. Elżbieta Wasiuk